

**Государственная информационная система
«Официальный сайт Российской Федерации
в информационно-телекоммуникационной сети
Интернет для размещения информации
о государственных (муниципальных) учреждениях»**

Руководство пользователя. Открытая часть сайта

Версия 7.6

Листов: 459

2019 г.

Наименование ИС:	Государственная информационная система «Официальный сайт Российской Федерации в информационно-телекоммуникационной сети Интернет для размещения информации о государственных (муниципальных) учреждениях»	
Название документа:	Руководство пользователя. Открытая часть сайта	
Код документа:		Стр. 2

Аннотация

Настоящий документ представляет собой руководство пользователя программного обеспечения «Официальный сайт в сети «Интернет» для размещения информации о государственных (муниципальных) учреждениях» по работе в Открытой части сайта.

В руководстве пользователя описаны требования к рабочему месту пользователей, общие принципы работы с программным обеспечением, порядок действий пользователей при выполнении функций при работе с Системой.

Наименование ИС:	Государственная информационная система «Официальный сайт Российской Федерации в информационно-телекоммуникационной сети Интернет для размещения информации о государственных (муниципальных) учреждениях»	
Название документа:	Руководство пользователя. Открытая часть сайта	
Код документа:		Стр. 3

Содержание

1	Работа в открытой части официального сайта.....	27
1.1	Главная страница – навигация	27
1.1.1	Авторизация пользователя в Системе через портал ГосУслуг	34
1.1.2	Добавление отзыва об учреждении или по НОК.....	36
1.1.3	Просмотр инфографики	43
1.1.4	Включение/отключение интерактивных подсказок	48
1.2	Быстрый поиск на сайте	50
1.2.1	Поиск по учреждениям	50
1.2.2	Поиск по карте	56
1.2.3	Поиск по сайту	64
1.2.4	Просмотр информации о найденных учреждениях на интерактивной карте	67
1.3	Просмотр интерактивной карты	69
1.3.1	Просмотр информации об учреждении на интерактивной карте	69
1.4	Просмотр информации об учреждениях	72
1.5	Открытые данные.....	73
1.6	Расширенный поиск учреждений	78
1.7	Сравнение учреждений и оказываемых ими услуг	83
1.8	Просмотр общих сведений об учреждении.....	96
1.9	Отправка информации о недостоверности сведений	111
1.10	Просмотр оценки деятельности учреждений.....	113
1.11	Просмотр плановых показателей деятельности	116
1.11.1	Просмотр информации о государственном (муниципальном) задании ..	117
1.11.2	Просмотр информации о плане финансово-хозяйственной деятельности	128
1.11.3	Просмотр информации об операциях с целевыми средствами из бюджета	131
1.11.4	Просмотр информации о показателях бюджетной сметы	132
1.12	Просмотр фактических показателей деятельности	132
1.12.1	Просмотр информации о годовой бухгалтерской отчетности	133
1.12.2	Просмотр информации о результатах деятельности и об использовании имущества.....	134

Наименование ИС:	Государственная информационная система «Официальный сайт Российской Федерации в информационно-телекоммуникационной сети Интернет для размещения информации о государственных (муниципальных) учреждениях»	
Название документа:	Руководство пользователя. Открытая часть сайта	
Код документа:		Стр. 4

1.12.3	Просмотр информации о проведенных контрольных мероприятиях и их результатах	139
1.13	Сравнение плановых и фактических показателей деятельности	140
1.14	Просмотр изображений учреждения	144
1.15	Просмотр информации о заказах учреждения	146
1.16	Просмотр иной информации об учреждении.....	149
1.17	Сравнение аналитической информации о государственных (муниципальных) учреждениях	152
1.18	Просмотр информации о реорганизованном/ликвидированном учреждении	157
1.19	Перечни (классификаторы) услуг и работ.....	160
1.20	Реестр государственных заданий	162
1.20.1	Просмотр и поиск данных в реестре	162
1.20.2	Просмотр карточки государственного задания	165
1.21	Независимая система оценки качества	168
1.21.1	Просмотр мониторинга размещения сведений	168
1.21.2	Просмотр размещенной информации о независимой оценке качества...	176
1.21.3	Просмотр информации об итоговых оценках	227
1.21.4	Просмотр рейтинга информационной открытости государственных и муниципальных учреждений.....	254
1.21.5	Просмотр сведений об охвате организаций по НОК.....	261
1.21.6	Просмотр сведений о мониторинге отзывов по независимой оценке качества.....	272
1.21.7	Просмотр сведений о посещаемости разделов по НОК оказанных услуг на Официальном сайте	278
1.22	Аналитический раздел – формирование аналитических выборок	288
1.22.1	Аналитическая информация о государственных (муниципальных) учреждениях.....	292
1.22.2	Аналитическая информация об услугах и работах учреждений.....	298
1.22.3	Аналитическая информация о государственных (муниципальных) услугах, работах.....	301
1.22.4	Аналитическая информация об имуществе государственных (муниципальных) учреждений	303
1.22.5	Аналитическая информация по филиальной сети	306

Наименование ИС:	Государственная информационная система «Официальный сайт Российской Федерации в информационно-телекоммуникационной сети Интернет для размещения информации о государственных (муниципальных) учреждениях»	
Название документа:	Руководство пользователя. Открытая часть сайта	
Код документа:		Стр. 5

1.22.6	Аналитическая информация по публично-правовым образованиям (ППО).....	308
1.22.7	Сведения о муниципальных услугах (работах) в разрезе видов учреждений	312
1.22.8	Рейтинг государственных (муниципальных) учреждений по оценкам пользователей.....	315
1.22.9	Аналитическая информация по подведомственной сети.....	317
1.22.10	Сведения о государственных (муниципальных) услугах (работах) по публично-правовым образованиям (ППО)	321
1.22.11	Мониторинг размещения сведений на Официальном сайте по учреждениям субъектов и муниципальных образований Российской Федерации	323
1.22.12	Мониторинг размещения сведений об учреждениях на Официальном сайте	329
1.22.13	Формирование отчета «Информация об уровне образования населения в разрезе субъектов РФ по данным ВПН 2010»	331
1.22.14	Формирование отчета «Информация о среднем количестве человек, приходящемся на одно медицинское учреждение в разрезе субъектов РФ по данным ВПН 2010»	333
1.22.15	Самые активные регионы по размещению информации по учреждениям субъектов и муниципальным учреждениям Российской Федерации.....	335
1.22.16	Наименее активные регионы по размещению информации государственных (муниципальных) учреждениях	337
1.23	Единый реестр отзывов	340
1.24	Единый реестр платежных реквизитов.....	345
1.25	Реестр организаций.....	352
1.25.1	Просмотр реестра организаций	352
1.25.2	Регистрационные данные организации	355
1.26	Новости	360
1.27	Документы	363
1.28	Вопросы и ответы	365
1.29	Целевые аудитории.....	367
1.29.1	Потребителям услуг.....	368
1.29.2	Учреждениям.....	373
1.29.3	Учредителям.....	383

Наименование ИС:	Государственная информационная система «Официальный сайт Российской Федерации в информационно-телекоммуникационной сети Интернет для размещения информации о государственных (муниципальных) учреждениях»	
Название документа:	Руководство пользователя. Открытая часть сайта	
Код документа:		Стр. 6

1.30	Общие процедуры работы в открытой части Официального сайта.....	391
1.30.1	Печать информации сформированной аналитической выборки.....	391
1.30.2	Отображение аналитической выборки в случае отсутствия соответствующих данных	391
1.30.3	Выбор учреждения.....	392
1.30.4	Выбор учреждений	393
1.30.5	Выбор учредителя.....	395
1.30.6	Выбор ОКАТО	397
1.30.7	Выбор ОКВЭД.....	399
1.30.8	Выбор публично-правового образования.....	401
1.30.9	Выбор вида учреждения.....	403
1.30.10	Выбор ТОФК.....	405
2	Форум Официального Сайта ГМУ.....	408
2.1	Общая информация.....	408
2.2	Работа на Форуме.....	408
2.2.1	Просмотр страниц Форума неавторизованными пользователями.....	408
2.2.2	Поиск по Форуму.....	412
2.2.3	Список участников Форума.....	412
2.2.4	Профиль пользователя	413
2.2.5	Регистрация на Форуме.....	414
2.2.6	Вход на Форум.....	415
2.2.7	Восстановление пароля.....	416
2.2.8	Редактирование личных данных	417
2.2.9	Просмотр страниц Форума авторизованными пользователями	419
2.2.10	Добавление нового сообщения в тему.....	421
2.2.11	Добавление новой темы	423
2.2.12	Создание личных сообщений	425
2.2.13	Просмотр личных сообщений.....	426
2.2.14	Просмотр и редактирование закладок	428
2.2.15	Просмотр лога модерирования для пользователя с ролью «Администратор»	430
3	Раздел «Мой профиль».....	432
3.1	Работа в режиме «Мой профиль».....	432
3.1.1	Создание профиля	432
3.1.2	Авторизация пользователя в «Мой профиль»	434

Наименование ИС:	Государственная информационная система «Официальный сайт Российской Федерации в информационно-телекоммуникационной сети Интернет для размещения информации о государственных (муниципальных) учреждениях»	
Название документа:	Руководство пользователя. Открытая часть сайта	
Код документа:		Стр. 7

3.1.3 Изменение данных пользователем..... 434

3.1.4 Работа пользователя в профиле..... 436

Лист регистрации изменений 449

Наименование ИС:	Государственная информационная система «Официальный сайт Российской Федерации в информационно-телекоммуникационной сети Интернет для размещения информации о государственных (муниципальных) учреждениях»	
Название документа:	Руководство пользователя. Открытая часть сайта	
Код документа:		Стр. 8

Перечень рисунков

Рисунок 1. Главная страница Сайта	28
Рисунок 2. Основное меню Сайта	29
Рисунок 3. Форма настройки местоположения.....	30
Рисунок 4. Карта сайта.....	31
Рисунок 5. Модальное окно «Предложите свою идею для развития сайта» ..	31
Рисунок 6. Страница «Обратная связь»	32
Рисунок 7. Модальное окно «Вопрос службе сопровождения сайта»	33
Рисунок 8. Страница авторизации на портале ГосУслуг	34
Рисунок 9. Страница запроса разрешения на предоставления прав доступа .	35
Рисунок 10. Окно соглашения с политикой формирования отзывов	37
Рисунок 11. Окно для формирования отзыва	38
Рисунок 12. Окно для формирования отзыва о результатах НОК	39
Рисунок 13. Выбор группы, в рамках которой оценивалась организация	40
Рисунок 14. Гиперссылка «Ознакомьтесь подробно с результатами независимой оценки».....	41
Рисунок 15. Окно с результатами НОК действующей организации	42
Рисунок 16. Инфографика «Учреждения по видам»	43
Рисунок 17. Инфографика «Количество учреждений на сайте», установлен переключатель «По типу учреждения».....	44
Рисунок 18. Инфографика «Количество учреждений на сайте», установлен переключатель «По уровню учреждения».....	45
Рисунок 19. Инфографика «Размещенная информация»	45
Рисунок 20. Инфографика «Результаты независимой оценки в сфере Здравоохранения»	46
Рисунок 21. Инфографика «Результаты независимой оценки в сфере Образования».....	47
Рисунок 22. Инфографика «Результаты независимой оценки в сфере Социального обслуживания».....	48
Рисунок 23. Форма настройки отображения интерактивных подсказок на Сайте.....	48
Рисунок 24. Интерактивная подсказка на странице поиска информации об учреждениях	49

Наименование ИС:	Государственная информационная система «Официальный сайт Российской Федерации в информационно-телекоммуникационной сети Интернет для размещения информации о государственных (муниципальных) учреждениях»	
Название документа:	Руководство пользователя. Открытая часть сайта	
Код документа:		Стр. 9

Рисунок 25. Страница с результатами поиска.....	51
Рисунок 26. Окно с результатами независимой оценки действующей организации	53
Рисунок 27. Окно с результатами независимой оценки ликвидированной/реорганизованной организации	54
Рисунок 28. Диалоговое окно «Сообщить о некорректной работе поиска» ...	56
Рисунок 29. Страница поиска информации об учреждениях на карте.....	57
Рисунок 30. Блок поиска на странице поиска учреждений на карте	58
Рисунок 31. Метка с информацией об учреждении.....	59
Рисунок 32. Блок сравнения на странице поиска учреждений на карте	59
Рисунок 33. Метка с информацией о своем местоположении	60
Рисунок 34. Страница поиска информации на карте с установленной меткой «Мое местоположение»	61
Рисунок 35. Печать результатов поиска без установленной метки «Мое местоположение»	62
Рисунок 36. Печать результатов поиска с установленной меткой «Мое местоположение»	63
Рисунок 37. Поле для поиска по сайту.....	64
Рисунок 38. Разделы сайта	65
Рисунок 39. Отображение результатов поиска по сайту.....	66
Рисунок 40. Карта с результатами поиска по учреждениям.....	67
Рисунок 41. Просмотр подробной информации об учреждении	68
Рисунок 42. Всплывающее окно интерактивной карты	69
Рисунок 43. Просмотр подробной информации об учреждении	70
Рисунок 44. Поле «Отобразить учреждения аналогичного вида (в субъекте)»	71
Рисунок 45. Информация об учреждениях	72
Рисунок 46. Страница открытых данных.....	74
Рисунок 47. Страница паспорта открытых данных	76
Рисунок 48. Окно обратной связи.....	77
Рисунок 49. Форма расширенного поиска.....	79
Рисунок 50. Отображение результатов расширенного поиска, вкладка «Действующие».....	81
Рисунок 51. Отображение результатов расширенного поиска, вкладка «Реорганизованы/ликвидированы»	82

Наименование ИС:	Государственная информационная система «Официальный сайт Российской Федерации в информационно-телекоммуникационной сети Интернет для размещения информации о государственных (муниципальных) учреждениях»	
Название документа:	Руководство пользователя. Открытая часть сайта	
Код документа:		Стр. 10

Рисунок 52. Форма определения параметров расширенного поиска по документам	83
Рисунок 53. Поле «Сравнить» для учреждения в перечне учреждений.....	84
Рисунок 54. Сравнение учреждений	85
Рисунок 55. Выбор периода отображения сведений отчета	86
Рисунок 56. Просмотр информации о выбранных учреждениях	87
Рисунок 57. Сравнение учреждений из разных сфер	89
Рисунок 58. Сравнение учреждений (одна сфера, одна группа)	91
Рисунок 59. Блок «Дополнительные критерии»	93
Рисунок 60. Блок «Дополнительные критерии» с развернутыми критериями.....	94
Рисунок 61. Кнопка «Сравнить выбранные услуги»	95
Рисунок 62. Форма сравнения услуг	96
Рисунок 63. Блок сведений об учреждении с дополнительными элементами и кнопками	97
Рисунок 64. Сведения об учреждении. Вкладка «Контактная информация». ..	98
Рисунок 65. Вкладка «Услуги и работы».....	100
Рисунок 66. Вкладка «Независимая оценка»	102
Рисунок 67. Вкладка «Оценки граждан»	104
Рисунок 68. Вкладка «Отзывы о работе». Кнопка «Оставить отзыв».....	107
Рисунок 69. Страница просмотра полной информации об учреждении	108
Рисунок 70. Фрагмент страницы с общей информацией об учреждении	110
Рисунок 71. Контекстное меню карточки учреждения	111
Рисунок 72. Баннер «Недостоверные сведения?».....	112
Рисунок 73. Форма «Сообщить о недостоверных сведениях»	113
Рисунок 74. Просмотр оценки деятельности учреждения	114
Рисунок 75. Форма для оценки деятельности учреждения.....	115
Рисунок 76. Информационное сообщение.....	116
Рисунок 77. Просмотр оценки деятельности учреждения	116
Рисунок 78. Информация о государственном (муниципальном) задании	118
Рисунок 79. Информация о государственном (муниципальном) задании, полученном посредством веб-сервиса от ГИИС ЭБ.....	119
Рисунок 80. Государственное (муниципальное) задание. Общая информация.....	120
Рисунок 81. Государственное (муниципальное) задание. Часть 1 (услуги)..	120

Наименование ИС:	Государственная информационная система «Официальный сайт Российской Федерации в информационно-телекоммуникационной сети Интернет для размещения информации о государственных (муниципальных) учреждениях»	
Название документа:	Руководство пользователя. Открытая часть сайта	
Код документа:		Стр. 11

Рисунок 82. Фрагмент страницы с подробной информацией о государственной (муниципальной) услуге	121
Рисунок 83. Информация по распределению показателей объема услуги по филиалам	122
Рисунок 84. Государственное (муниципальное) задание. Часть 2 (работы).	123
Рисунок 85. Подробная информация о государственной (муниципальной) работе.....	124
Рисунок 86. Информация по распределению показателей объема работ по филиалам	126
Рисунок 87. Государственное (муниципальное) задание. Часть 3. Прочее ..	127
Рисунок 88. Государственное (муниципальное) задание. Отчеты.....	127
Рисунок 89. Государственное (муниципальное) задание. Блок «Документы»	128
Рисунок 90. Форма плана финансово-хозяйственной деятельности, начиная с 2017 года.....	129
Рисунок 91. План финансово-хозяйственной деятельности. Доступные блоки на 2017 год	130
Рисунок 92. Информация об операциях с целевыми средствами из бюджета. Общая информация	131
Рисунок 93. Фрагмент страницы с показателями бюджетной сметы	132
Рисунок 94. Информация о годовой бухгалтерской отчетности.....	133
Рисунок 95. Информация о результатах деятельности и об использовании имущества. Общая информация	135
Рисунок 96. Информация о результатах деятельности и об использовании имущества. Результаты деятельности (Часть 1) (тип учреждения – казенное)	136
Рисунок 97. Информация о результатах деятельности и об использовании имущества. Использование имущества	137
Рисунок 98. Информация о результатах деятельности и об использовании имущества. Документы.....	138
Рисунок 99. Просмотр подписи	138
Рисунок 100. Информация о проведенных контрольных мероприятиях и их результатах.....	139

Наименование ИС:	Государственная информационная система «Официальный сайт Российской Федерации в информационно-телекоммуникационной сети Интернет для размещения информации о государственных (муниципальных) учреждениях»	
Название документа:	Руководство пользователя. Открытая часть сайта	
Код документа:		Стр. 12

Рисунок 101. Форма сравнения плановых и фактических показателей до 2016 года для бюджетных учреждений, которым предоставляются субсидии, и автономных учреждений, блок «Плановые и фактические показатели поступлений»	141
Рисунок 102. Отображение ленты изображений.....	145
Рисунок 103. Отображение изображения	146
Рисунок 104. Пункт меню «Информация о закупках и заказах»	147
Рисунок 105. Информационное сообщение.....	147
Рисунок 106. Страница поиска закупок на Официальном сайте Единой информационной системы в сфере закупок	148
Рисунок 107. Иная информация.....	150
Рисунок 108. Формирование платежного поручения.....	151
Рисунок 109. Добавление и удаление учреждений в блок сравнения	152
Рисунок 110. Сравнение учреждений. Информация о государственном (муниципальном) задании и его исполнении	154
Рисунок 111. Сравнение подробной информации по услугам	155
Рисунок 112. Сравнение учреждений. План финансово-хозяйственной деятельности	156
Рисунок 113. Сравнение учреждений. Операции с целевыми средствами из бюджета.....	157
Рисунок 114. Сравнение учреждений. Информация о показателях бюджетной сметы.....	157
Рисунок 115. Список реорганизованных/ликвидированных учреждений	158
Рисунок 116. Просмотр сведений о реорганизованном/ликвидированном учреждении	159
Рисунок 117. Пункт меню «Перечни (классификаторы) услуг и работ»	160
Рисунок 118. Страница «Перечни (классификаторы) государственных и муниципальных услуг и работ»	161
Рисунок 119. Фрагмент страницы с общероссийскими базовыми (отраслевыми) перечнями (классификаторами) государственных и муниципальных услуг, оказываемых физическим лицам Единого портала бюджетной системы Российской Федерации	161
Рисунок 120. Пункт меню «Реестр государственных заданий»	162

Наименование ИС:	Государственная информационная система «Официальный сайт Российской Федерации в информационно-телекоммуникационной сети Интернет для размещения информации о государственных (муниципальных) учреждениях»	
Название документа:	Руководство пользователя. Открытая часть сайта	
Код документа:		Стр. 13

Рисунок 121. Страница «Реестр государственных заданий на оказание государственных услуг (работ)».....	163
Рисунок 122. Справочник «Перечень государственных (муниципальных) учреждений»	164
Рисунок 123. Таблица с результатами поиска по Реестру государственных заданий	165
Рисунок 124. Фрагмент страницы «Государственное задание на оказание государственных услуг (выполнение работ)».....	166
Рисунок 125. Фрагмент блока «Общая информация»	167
Рисунок 126. Страница «Независимая система оценки качества оказания услуг организациями» (Фрагмент 1).....	169
Рисунок 127. Страница «Независимая система оценки качества оказания услуг организациями» (Фрагмент 2).....	170
Рисунок 128. Фрагмент страницы «Мониторинг размещения сведений по независимой оценке качества оказания услуг на Официальном сайте». Разрез по субъектам РФ (Сводный отчет)	172
Рисунок 129. Фрагмент страницы «Мониторинг размещения сведений по независимой оценке качества оказания услуг на Официальном сайте». Разрез по сферам деятельности»	174
Рисунок 130. Пункт меню «Уполномоченные органы»	176
Рисунок 131. Фрагмент страницы «Список уполномоченных органов по проведению независимой оценки»	177
Рисунок 132. Страница «Информация об уполномоченном органе»	179
Рисунок 133. Пункт меню «Сведения о должностных лицах».....	180
Рисунок 134. Страница «Сведения об ответственных должностных лицах».....	181
Рисунок 135. Кнопка «Данные об ответственном должностном лице»	182
Рисунок 136. Страница «Информация об ответственном должностном лице».....	183
Рисунок 137. Пункт меню «Общественные советы».....	184
Рисунок 138. Страница «Справочник общественных советов»	185
Рисунок 139. Кнопка «Данные общественного совета».....	186
Рисунок 140. Страница «Информация об общественном совете»	187
Рисунок 141. Пункт меню «Операторы»	188
Рисунок 142. Страница «Список операторов»	189
Рисунок 143. Страница «Список операторов». Кнопка «Данные оператора».....	190

Наименование ИС:	Государственная информационная система «Официальный сайт Российской Федерации в информационно-телекоммуникационной сети Интернет для размещения информации о государственных (муниципальных) учреждениях»	
Название документа:	Руководство пользователя. Открытая часть сайта	
Код документа:		Стр. 14

Рисунок 144. Страница «Информация об операторе».....	191
Рисунок 145. Пункт меню «Перечни организаций»	192
Рисунок 146. Страница «Перечни организаций, в отношении которых проводится или не проводится независимая оценка»	193
Рисунок 147. Поле «Категория организации сферы образования».....	194
Рисунок 148. «Сведения об организации»	195
Рисунок 149. Страница «Сведения об организациях».....	196
Рисунок 150. Пункт меню «Показатели, характеризующие общие критерии».....	197
Рисунок 151. Страница «Показатели, характеризующие общие критерии оценки качества»	198
Рисунок 152. Кнопка «Данные показателя»	199
Рисунок 153. Страница «Информация о показателе, характеризующего общие критерии оценки».....	200
Рисунок 154. Пункт меню «Дополнительные критерии»	201
Рисунок 155. Страница «Справочник дополнительных критериев оценки качества оказания услуг»	202
Рисунок 156. Кнопка «Данные критерия»	203
Рисунок 157. Страница «Информация о дополнительном критерии оценки качества оказания услуг»	204
Рисунок 158. Пункт меню «Сведения о результатах независимой оценки».....	205
Рисунок 159. Страница «Результаты независимой оценки качества оказания услуг организациями».....	206
Рисунок 160. Дополнительные реквизиты на странице «Результаты независимой оценки качества оказания услуг организациями»	207
Рисунок 161. Страница «Сведения о результатах независимой оценки качества оказания услуг организациями».....	208
Рисунок 162. Карточка показателей РНО для учреждения, вкладка «Открытость».....	210
Рисунок 163. Кнопка «Просмотр» блока «Информация о проведении опросов физических и юридических лиц»	211
Рисунок 164. Отображение результатов опроса	212
Рисунок 165. Пункт меню «Сведения о рассмотрении результатов».....	213
Рисунок 166. Страница «Результаты рассмотрения результатов независимой оценки качества оказания услуг организациями»	214

Наименование ИС:	Государственная информационная система «Официальный сайт Российской Федерации в информационно-телекоммуникационной сети Интернет для размещения информации о государственных (муниципальных) учреждениях»	
Название документа:	Руководство пользователя. Открытая часть сайта	
Код документа:		Стр. 15

Рисунок 167. Страница «Сведения о результатах рассмотрения уполномоченным органом результатов независимой оценки качества оказания услуг организациями и предложений об улучшении качества деятельности организаций»	215
Рисунок 168. Форма полной информации о результатах рассмотрения РНО по организации	216
Рисунок 169. Пункт меню «Планы по устранению недостатков»	217
Рисунок 170. Страница «Планы по устранению недостатков, выявленных в ходе независимой оценки качества»	218
Рисунок 171. Страница «Сведения о плане по устранению недостатков, выявленных в ходе проведения независимой оценки качества, в организации»	220
Рисунок 172. Пункт меню «Публичный отчет»	221
Рисунок 173. Страница «Публичные отчеты высших должностных лиц субъектов Российской Федерации о результатах независимой оценки»	222
Рисунок 174. Страница «Публичные отчеты высших должностных лиц субъектов Российской Федерации о результатах независимой оценки». Результаты поиска.....	223
Рисунок 175. Пункт меню «Иная информация»	224
Рисунок 176. Страница «Иная информация по вопросам проведения независимой оценки качества оказания услуг организациями»	225
Рисунок 177. Страница «Сведения об иной информации и документах по вопросам проведения независимой оценки качества оказания услуг организациями»	226
Рисунок 178. Пункт меню «Итоговая оценка организаций за 2018-2020 годы».....	227
Рисунок 179. Страница «Итоговая оценка качества условий оказания услуг по организациям»	228
Рисунок 180. Блок «Субъект РФ».....	229
Рисунок 181. Блок «Группа организаций»	230
Рисунок 182. Отображение информации по организации	231
Рисунок 183. Отображение круговой диаграммы.....	232
Рисунок 184. Таблица со сводными результатами НО	233

Наименование ИС:	Государственная информационная система «Официальный сайт Российской Федерации в информационно-телекоммуникационной сети Интернет для размещения информации о государственных (муниципальных) учреждениях»	
Название документа:	Руководство пользователя. Открытая часть сайта	
Код документа:		Стр. 16

Рисунок 185. Пункт меню «Итоговая оценка организаций за 2015-2017 годы».....	234
Рисунок 186. Страница «Итоговая оценка организаций»	235
Рисунок 187. Блок «Субъект РФ».....	236
Рисунок 188. Блок «Группа организаций»	237
Рисунок 189. Отображение информации по организации	238
Рисунок 190. Отображение круговой диаграммы.....	239
Рисунок 191. Таблица со сводными результатами НО	240
Рисунок 192 Пункт меню «Показатели оценки качества по отраслям и субъектам Российской Федерации (муниципальным образованиям)» ...	241
Рисунок 193 Страница «Результаты независимой оценки качества оказания услуг организациями социальной сферы».....	242
Рисунок 194. Всплывающее окно с данными по выбранному субъекту РФ	243
Рисунок 195 Страница со сведениями об оценке качества НО	244
Рисунок 196 Отображение столбчатой диаграммы	245
Рисунок 197. Фрагмент таблицы со сводными результатами НО	245
Рисунок 198. Отображение круговой диаграммы.....	246
Рисунок 199. Фрагмент таблицы со сводными результатами НО	247
Рисунок 200 Пункт меню «Итоговая оценка субъектов Российской Федерации (муниципальных образований)»	248
Рисунок 201. Фрагмент страницы «Топ рейтинг субъектов Российской Федерации (муниципальных образований)»	249
Рисунок 202. Всплывающее окно с данными по выбранному субъекту РФ	250
Рисунок 203. Отображение круговой диаграммы.....	251
Рисунок 204. Фрагмент таблицы со сводными результатами НО	252
Рисунок 205. Сводная информация о результатах независимой оценки качества условий оказания услуг организациями по ППО.....	253
Рисунок 206. Гиперссылка «Отчет по средним интегральным значениям». 254	
Рисунок 207. Пункт меню «Рейтинг информационной открытости».....	255
Рисунок 208. Фрагмент страницы «Независимая система оценки качества работы государственных и муниципальных учреждений»	256
Рисунок 209. Блок фильтрации	257
Рисунок 210. Отображение показателей рейтинга по выбранному региону	257
Рисунок 211. Блок фильтрации по ППО	258

Наименование ИС:	Государственная информационная система «Официальный сайт Российской Федерации в информационно-телекоммуникационной сети Интернет для размещения информации о государственных (муниципальных) учреждениях»	
Название документа:	Руководство пользователя. Открытая часть сайта	
Код документа:		Стр. 17

Рисунок 212. Страница выбора ППО	259
Рисунок 213. Блок фильтрации по учреждениям.....	260
Рисунок 214. Фрагмент страницы выбора учреждений	261
Рисунок 215. Пункт меню «Охват организаций по независимой оценке качества»	262
Рисунок 216. Страница «Охват организаций по проведению независимой оценки качества», 1 часть.....	263
Рисунок 217. Страница «Охват организаций по проведению независимой оценки качества», 2 часть.....	264
Рисунок 218. Сформированный отчет по охвату организаций по проведению НОК, 1 часть	266
Рисунок 219. Сформированный отчет по охвату организаций по проведению НОК, 2 часть	267
Рисунок 220. Информация отчета в разрезе РФ и субъектов РФ по сфере «Здравоохранение»	268
Рисунок 221. Таблица с результатами отбора сведений при выборе конкретного периода.....	269
Рисунок 222. Пример сортировки от большего значения к меньшему	271
Рисунок 223. Пункт меню «Мониторинг отзывов по независимой оценке качества»	272
Рисунок 224. Страница «Мониторинг отзывов посетителей сайта по результатам ознакомления со сведениями о проведенной независимой оценке качества оказания услуг организациям социальной сферы».....	273
Рисунок 225. Просмотр информации об отзывах по всем сферам Амурской области	277
Рисунок 226. Страница «Реестр отзывов»	278
Рисунок 227. Пункт меню «Посещаемость разделов по независимой оценке качества»	279
Рисунок 228. Фрагмент 1 страницы «Посещаемость разделов по независимой оценке качества оказания услуг на Официальном сайте» .	280
Рисунок 229. Фрагмент 2 страницы «Посещаемость разделов по независимой оценке качества оказания услуг на Официальном сайте» .	281
Рисунок 230. Фрагмент 3 страницы «Посещаемость разделов по независимой оценке качества оказания услуг на Официальном сайте» .	282

Наименование ИС:	Государственная информационная система «Официальный сайт Российской Федерации в информационно-телекоммуникационной сети Интернет для размещения информации о государственных (муниципальных) учреждениях»	
Название документа:	Руководство пользователя. Открытая часть сайта	
Код документа:		Стр. 18

Рисунок 231. Пример сортировки количества посетителей от большего значения к меньшему	286
Рисунок 232. Главная страница Аналитического раздела	289
Рисунок 233. Меню раздела «Аналитика».....	291
Рисунок 234. Страница «Сведения о государственных (муниципальных) учреждениях»	293
Рисунок 235. Кнопка «Печать»	295
Рисунок 236. Информация о видах деятельности учреждений	296
Рисунок 237. Фрагмент страницы «Сведения о государственных (муниципальных) учреждениях в выбранном регионе»	297
Рисунок 238. Страница «Сводная информация о государственных (муниципальных) услугах (работах)»	299
Рисунок 239. Страница «Сведения о государственной (муниципальной) услуге, работе»	301
Рисунок 240. Страница «Сведения об имуществе государственных (муниципальных) учреждений».....	304
Рисунок 241. Сведения об имуществе государственных (муниципальных) учреждений по выбранному типу учреждений.....	306
Рисунок 242. Страница «Аналитика по филиальной сети (по обособленным структурным подразделениям)»	307
Рисунок 243. Страница «Аналитика по публично-правовым образованиям (ППО)».....	309
Рисунок 244. Аналитическая выборка в разрезе «По учреждениям».....	310
Рисунок 245. Аналитическая выборка в разрезе «По учредителям».....	312
Рисунок 246. Сведения о государственных (муниципальных) услугах (работах) в разрезе видов учреждений.....	313
Рисунок 247. Рейтинг государственных (муниципальных) учреждений по оценкам пользователей.....	316
Рисунок 248. Страница «Подведомственная сеть».....	318
Рисунок 249. Развернутый блок фильтра «Параметры формирования выборки» с установленным значением «По подведомственным организациям»	319
Рисунок 250. Подсказка с указанием периодов недоведения.....	320
Рисунок 251. Поиск по результатам отбора	321

Наименование ИС:	Государственная информационная система «Официальный сайт Российской Федерации в информационно-телекоммуникационной сети Интернет для размещения информации о государственных (муниципальных) учреждениях»	
Название документа:	Руководство пользователя. Открытая часть сайта	
Код документа:		Стр. 19

Рисунок 252. Сведения о государственных (муниципальных) услугах (работах) по ППО	322
Рисунок 253. Страница отчета «Мониторинг размещения сведений на Официальном сайте по учреждениям субъектов и муниципальных образований Российской Федерации»	324
Рисунок 254. Выбор параметра «По субъекту РФ»	326
Рисунок 255. Мониторинг размещения сведений на Официальном сайте в разрезе выбранного субъекта РФ	327
Рисунок 256. Окно для сохранения выборки отчета	328
Рисунок 257. Фрагмент страницы «Мониторинг размещения сведений об учреждениях на Официальном сайте»	330
Рисунок 258. Страница «Информация об уровне образования населения в разрезе субъектов РФ по данным ВПН 2010».....	332
Рисунок 259. Страница «Информация о среднем количестве человек, приходящемся на одно медицинское учреждение в разрезе субъектов РФ по данным ВПН 2010».....	334
Рисунок 260. Просмотр информации о самых активных регионах	336
Рисунок 261. Просмотр информации о наименее активных регионах	338
Рисунок 262. Страница «Реестр отзывов»	340
Рисунок 263. Просмотр отзыва	342
Рисунок 264. Блок фильтра	342
Рисунок 265. Реестр отзывов.....	344
Рисунок 266. Пункт «Поиск и просмотр информации»	345
Рисунок 267. Гиперссылка «Реестр платежных реквизитов».....	346
Рисунок 268. Реестр платежных реквизитов	347
Рисунок 269. Блок фильтра «Реестр платежных реквизитов».....	349
Рисунок 270. Реестр платежных реквизитов в разрезе «По учреждениям» .	351
Рисунок 271. Реестр организаций.....	353
Рисунок 272. Фрагмент регистрационных данных организации	356
Рисунок 273. Регистрационные данные организации, по которой есть сведения в Сводном реестре. Фрагмент 1	357
Рисунок 274. Регистрационные данные организации, по которой есть сведения в Сводном реестре. Фрагмент 2	358
Рисунок 275. Информация о последнем обновлении	359

Наименование ИС:	Государственная информационная система «Официальный сайт Российской Федерации в информационно-телекоммуникационной сети Интернет для размещения информации о государственных (муниципальных) учреждениях»	
Название документа:	Руководство пользователя. Открытая часть сайта	
Код документа:		Стр. 20

Рисунок 276. Информация о последнем обновлении при ошибках валидации 359

Рисунок 277. Информация о последнем обновлении с ошибками о ссылочной целостности	360
Рисунок 278. Новости и события	361
Рисунок 279. Просмотр новости	362
Рисунок 280. Расширенный поиск по новостям и событиям	363
Рисунок 281. Список разделов документов	364
Рисунок 282. Страница «Вопросы и ответы»	366
Рисунок 283. Страница «Потребителям услуг»	368
Рисунок 284. Страница «Поиск и просмотр информации» раздела «Потребителям услуг»	369
Рисунок 285. Расширенный поиск	370
Рисунок 286. Страница «Работа на сайте» раздела «Потребителям услуг» .	372
Рисунок 287. Модальное окно «Предложите свою идею для развития сайта»	373
Рисунок 288. Страница «Учреждениям»	374
Рисунок 289. Страница «Поиск и просмотр информации» раздела «Учреждениям»	375
Рисунок 290. Расширенный поиск	376
Рисунок 291. Страница «Отзывы и оценки» раздела «Учреждениям»	377
Рисунок 292. Страница «Аналитика» раздела «Учреждениям»	379
Рисунок 293. Страница «Работа на сайте» раздела «Учреждениям»	381
Рисунок 294. Модальное окно «Предложите свою идею для развития сайта»	382
Рисунок 295. Страница «Учредителям»	383
Рисунок 296. Поиск и просмотр информации раздела «Учредителям»	385
Рисунок 297. Расширенный поиск	386
Рисунок 298. Страница «Аналитика» раздела «Учредителям»	388
Рисунок 299. Страница «Работа на сайте» раздела «Учредителям»	389
Рисунок 300. Модальное окно «Предложите свою идею для развития сайта»	390
Рисунок 301. Выбор учреждения	392
Рисунок 302. Выбор учреждений	394
Рисунок 303. Параметры поиска учредителя	396
Рисунок 304. Выбор кода ОКАТО	398
Рисунок 305. Множественный выбор кодов ОКВЭД	400

Наименование ИС:	Государственная информационная система «Официальный сайт Российской Федерации в информационно-телекоммуникационной сети Интернет для размещения информации о государственных (муниципальных) учреждениях»	
Название документа:	Руководство пользователя. Открытая часть сайта	
Код документа:		Стр. 21

Рисунок 306. Форма поиска публично правового образования в справочнике ППО	402
Рисунок 307. Выбор вида учреждения	404
Рисунок 308. Выбор ТОФК	406
Рисунок 309. Главная страница форумов для неавторизованного пользователя	409
Рисунок 310. Страница «Список тем»	410
Рисунок 311. Страница с сообщениями темы	411
Рисунок 312. Форма поиска по Форуму	412
Рисунок 313. Страница просмотра списка участников Форума	413
Рисунок 314. Страница просмотра профиля пользователя.....	414
Рисунок 315. Страница Соглашения о правилах	414
Рисунок 316. Форма регистрации.....	415
Рисунок 317. Форма авторизации на Форуме	416
Рисунок 318. Форма «Восстановление пароля».....	417
Рисунок 319. Страница «Личные данные»	418
Рисунок 320. Главная страница Форума для авторизованного пользователя.....	420
Рисунок 321. Страница создания нового сообщения	422
Рисунок 322. Сообщение о модерировании форума	423
Рисунок 323. Страница создания новой темы	425
Рисунок 324. Страница создания личного сообщения	426
Рисунок 325. Верхнее горизонтальное меню для авторизованного пользователя при наличии непрочитанных личных сообщений	427
Рисунок 326. Страница просмотра личных сообщений.....	427
Рисунок 327. Страница просмотра личного сообщения	428
Рисунок 328. Кнопка «Отметить это закладкой».....	429
Рисунок 329. Форма добавления новой закладки	429
Рисунок 330. Страница со списком закладок	430
Рисунок 331. Страница «Лог модерирования»	430
Рисунок 332. Создание профиля.....	432
Рисунок 333. Форма входа в профиль.....	432
Рисунок 334. Форма регистрации посетителей.....	433
Рисунок 335. Форма авторизации в профиль	434

Наименование ИС:	Государственная информационная система «Официальный сайт Российской Федерации в информационно-телекоммуникационной сети Интернет для размещения информации о государственных (муниципальных) учреждениях»	
Название документа:	Руководство пользователя. Открытая часть сайта	
Код документа:		Стр. 22

Рисунок 336. Форма «Мой профиль» с возможностью изменения пароля и полномочий.....	435
Рисунок 337. «Мой профиль», смена пароля	436
Рисунок 338. Главная страница профиля до выбора списка учреждений.....	437
Рисунок 339. Главная страница профиля после выбора списка учреждений.....	438
Рисунок 340. Навигационное меню профиля.....	438
Рисунок 341. Страница «Мои учреждения» до выбора списка учреждений.....	439
Рисунок 342. Окно «Учреждения»	439
Рисунок 343. Страница «Мои учреждения»	440
Рисунок 344. Страница «Уведомления о размещении информации»	441
Рисунок 345. Пункт меню «Выборка сведений».....	442
Рисунок 346. Страница «Выборка сведений»	442
Рисунок 347. Окно «Параметры формирования выборки» («С учетом параметров»).....	443
Рисунок 348. Окно «Параметры формирования выборки» («По учреждениям»).....	443
Рисунок 349. Окно с сообщением о запуске выгрузки файла	444
Рисунок 350. Окно с сообщением о завершении выгрузки сведений	444
Рисунок 351. Страница «Сохраненные выборки и ссылки».....	445
Рисунок 352. Форма «Ссылки»	445
Рисунок 353. Страница «Сохраненные выборки и ссылки» при наличии в списке ссылок на ресурсы и выборки	446
Рисунок 354. Выбор отчета «Информация об учреждениях»	446
Рисунок 355. Выбор отчета «Услуги и работы учреждений»	447
Рисунок 356. Выбор отчета «Рейтинг учреждений по оценкам пользователей»	448

Наименование ИС:	Государственная информационная система «Официальный сайт Российской Федерации в информационно-телекоммуникационной сети Интернет для размещения информации о государственных (муниципальных) учреждениях»	
Название документа:	Руководство пользователя. Открытая часть сайта	
Код документа:		Стр. 23

Перечень сокращений

Сокращение	Полное наименование
RSS	Rich Site Summary - обогащённая сводка сайта. Семейство XML-форматов, предназначенных для описания лент новостей, анонсов статей и т.п.
URL	Стандартизированный способ записи адреса ресурса в сети Интернет.
XML	Расширяемый язык разметки, предназначенный для хранения и обмена информацией в структурированном виде.
АС	Автоматизированная система.
ВПН 2010	Всероссийская перепись населения 2010 года.
ГЗ	Государственное (муниципальное) задание.
ГИИС ЭБ	Государственная интегрированная информационная система управления общественными финансами «Электронный бюджет».
ГМУ	Государственные и муниципальные учреждения: <ul style="list-style-type: none"> – федеральные казенные учреждения, казенные учреждения субъектов Российской Федерации, муниципальные казенные учреждения и их обособленные структурные подразделения; – федеральные бюджетные учреждения, бюджетные учреждения субъектов Российской Федерации, муниципальные бюджетные учреждения и их обособленные структурные подразделения; – автономные учреждения, созданные на базе имущества, находящегося в собственности Российской Федерации, автономные учреждения, созданные на базе имущества, находящегося в собственности субъектов Российской Федерации, автономные учреждения, созданные на базе имущества, находящегося в муниципальной собственности, и их обособленные структурные подразделения.
ИНН	Идентификационный номер налогоплательщика.

Наименование ИС:	Государственная информационная система «Официальный сайт Российской Федерации в информационно-телекоммуникационной сети Интернет для размещения информации о государственных (муниципальных) учреждениях»	
Название документа:	Руководство пользователя. Открытая часть сайта	
Код документа:		Стр. 24

Сокращение	Полное наименование
КПП	Код причины постановки на учёт.
НО	Независимая оценка.
НОК	Независимая оценка качества.
НПА	Нормативный правовой акт.
ОГРН	Основной государственный регистрационный номер.
ОКАТО	Общероссийский классификатор объектов административно-территориального деления.
ОКВЭД	Общероссийский классификатор видов экономической деятельности (ОК 029-2007029-2001).
ПГМУ	Перечень государственных (муниципальных) учреждений.
ППО	Публично-правовое образование.
РГЗ	Реестр государственных заданий.
РНО	Результат независимой оценки.
РФ	Российская Федерация.
СНИЛС	Страховой номер индивидуального лицевого счёта.
СПЗ	Сводный перечень заказчиков.
ТОФК	Территориальный орган Федерального казначейства.
ФК	Федеральное казначейство.
ФХД	Финансово-хозяйственная деятельность.

Наименование ИС:	Государственная информационная система «Официальный сайт Российской Федерации в информационно-телекоммуникационной сети Интернет для размещения информации о государственных (муниципальных) учреждениях»	
Название документа:	Руководство пользователя. Открытая часть сайта	
Код документа:		Стр. 25

Перечень терминов

Наименование термина	Определение
Excel.	Программа, предназначенная для работы с электронными таблицами, которая позволяет хранить, организовывать и анализировать информацию.
Zip-архив.	Формат архивации файлов и сжатия данных без потерь.
Государственное (муниципальное) задание.	Документ, устанавливающий требования к составу, качеству и (или) объему (содержанию), условиям, порядку и результатам оказания государственных (муниципальных) услуг (выполнения работ).
Государственные (муниципальные) услуги.	Деятельность государственных и муниципальных органов, определенная их функциями и полномочиями по реализации субъективных прав и обязанностей физических лиц и организаций в соответствии с законодательством Российской Федерации и законодательством субъектов Российской Федерации.
Инфографика.	Графический способ подачи информации, данных и знаний, целью которого является быстро и чётко преподнести сложную информацию. Одна из форм информационного дизайна.
Личный кабинет.	Рабочая область пользователя, зарегистрированного на Официальном сайте для размещения информации о государственных (муниципальных) учреждениях, определяющая набор функций для работы в Открытой части сайта.
Официальный сайт ГМУ, Система.	Государственная информационная система «Официальный сайт Российской Федерации в информационно-телекоммуникационной сети Интернет для размещения информации о государственных (муниципальных) учреждениях», включающая в себя Официальный сайт для размещения информации о государственных и муниципальных учреждениях в сети «Интернет» (www.bus.gov.ru) и программное обеспечение для размещения информации о государственных и муниципальных учреждениях.

Наименование ИС:	Государственная информационная система «Официальный сайт Российской Федерации в информационно-телекоммуникационной сети Интернет для размещения информации о государственных (муниципальных) учреждениях»	
Название документа:	Руководство пользователя. Открытая часть сайта	
Код документа:		Стр. 26

Наименование термина	Определение
План финансово-хозяйственной деятельности государственного (муниципального) учреждения.	Один из важнейших документов, регламентирующих деятельность бюджетных и автономных учреждений. Содержит сведения о планируемой на финансовый год (плановый период) финансово-хозяйственной деятельности государственного (муниципального) учреждения.
Сводный перечень заказчиков.	Программно-аппаратный комплекс Федерального казначейства РФ, предназначенный для учета информации об организациях, являющихся государственными/муниципальными заказчиками, Уполномоченными органами или Специализированными организациями по проведению процедур размещения заказа.
Федеральное казначейство.	Федеральный орган исполнительной власти (федеральная служба), осуществляющий в соответствии с законодательством Российской Федерации правоприменительные функции по обеспечению исполнения федерального бюджета, кассовому обслуживанию исполнения бюджетов бюджетной системы Российской Федерации, предварительному и текущему контролю за ведением операций со средствами федерального бюджета главными распорядителями, распорядителями и получателями средств федерального бюджета.
Электронная цифровая подпись.	Реквизит XML-документа, предназначенный для защиты данного документа от подделки, полученный в результате криптографического преобразования информации с использованием закрытого ключа электронной цифровой подписи и позволяющий идентифицировать владельца сертификата ключа подписи, а также установить отсутствие искажения информации в XML-документе.

Наименование ИС:	Государственная информационная система «Официальный сайт Российской Федерации в информационно-телекоммуникационной сети Интернет для размещения информации о государственных (муниципальных) учреждениях»	
Название документа:	Руководство пользователя. Открытая часть сайта	
Код документа:		Стр. 27

1 Работа в открытой части официального сайта

В данном разделе описываются разделы Официального сайта и операции, доступные незарегистрированным пользователям.

1.1 Главная страница – навигация

После ввода в адресной строке браузера адреса Сайта www.bus.gov.ru отобразится Главная страница Сайта (Рисунок 1).

Наименование ИС:	Государственная информационная система «Официальный сайт Российской Федерации в информационно-телекоммуникационной сети Интернет для размещения информации о государственных (муниципальных) учреждениях»	
Название документа:	Руководство пользователя. Открытая часть сайта	
Код документа:		Стр. 28

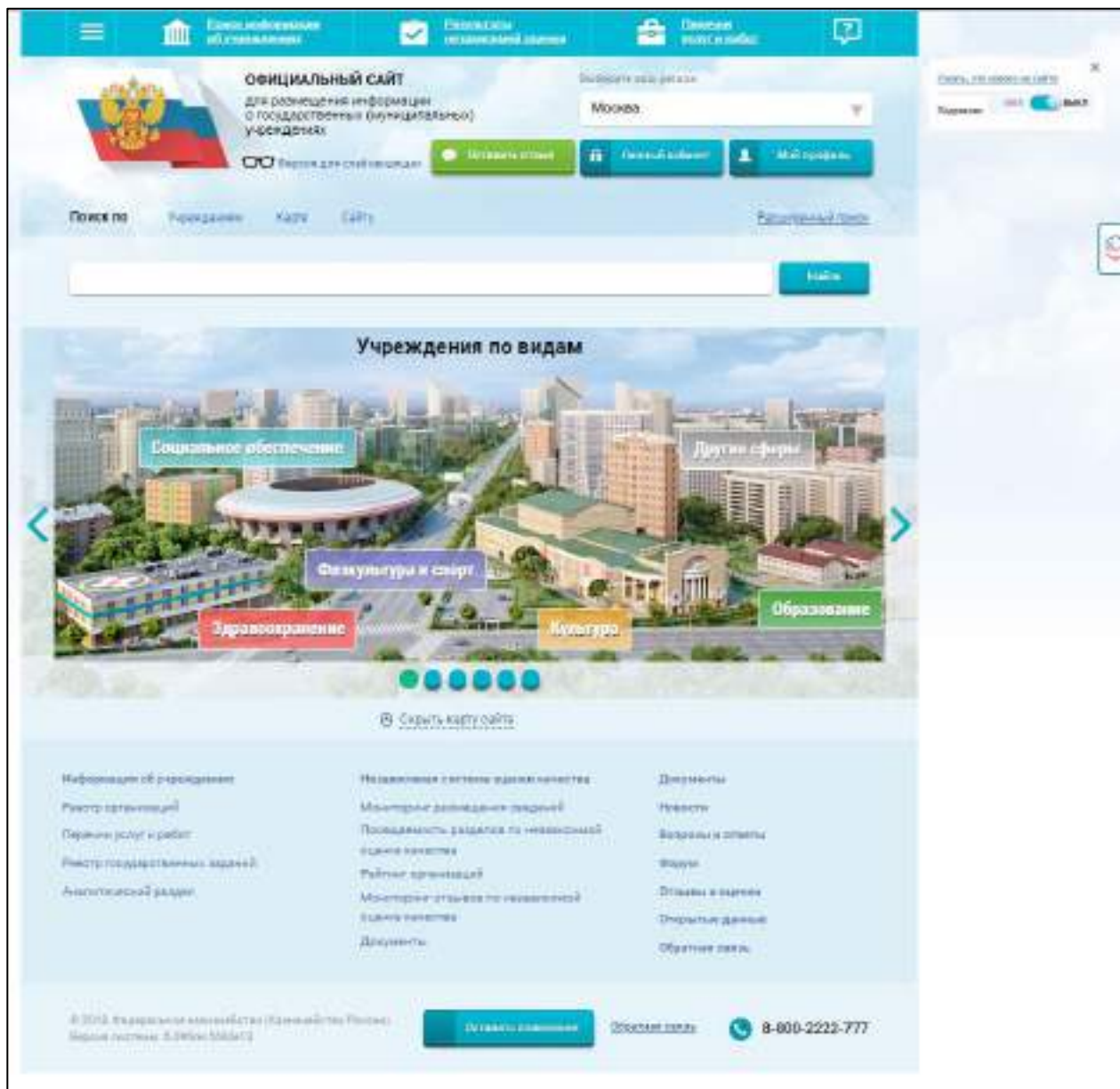


Рисунок 1. Главная страница Сайта

Шапка сайта отображается в верхней части страницы и содержит элемент для вызова основного меню, блок «Поиск информации об учреждении», блок «Результаты независимой оценки», блок «Перечни услуг и работ», элемент для настройки отображения интерактивных подсказок (см. описание в п. 1.1.4), элемент для выбора домашнего региона, кнопки для написания отзыва, для перехода в личный кабинет и в личный профиль, а также кнопка для

Наименование ИС:	Государственная информационная система «Официальный сайт Российской Федерации в информационно-телекоммуникационной сети Интернет для размещения информации о государственных (муниципальных) учреждениях»	
Название документа:	Руководство пользователя. Открытая часть сайта	
Код документа:		Стр. 29

авторизации через ГосУслуги. Шапка сайта отображается на всех страницах сайта.

Навигация по Сайту осуществляется при помощи карты сайта (Рисунок 4) и вертикального меню (Рисунок 2), которое отображается при нажатии на кнопку «☰».

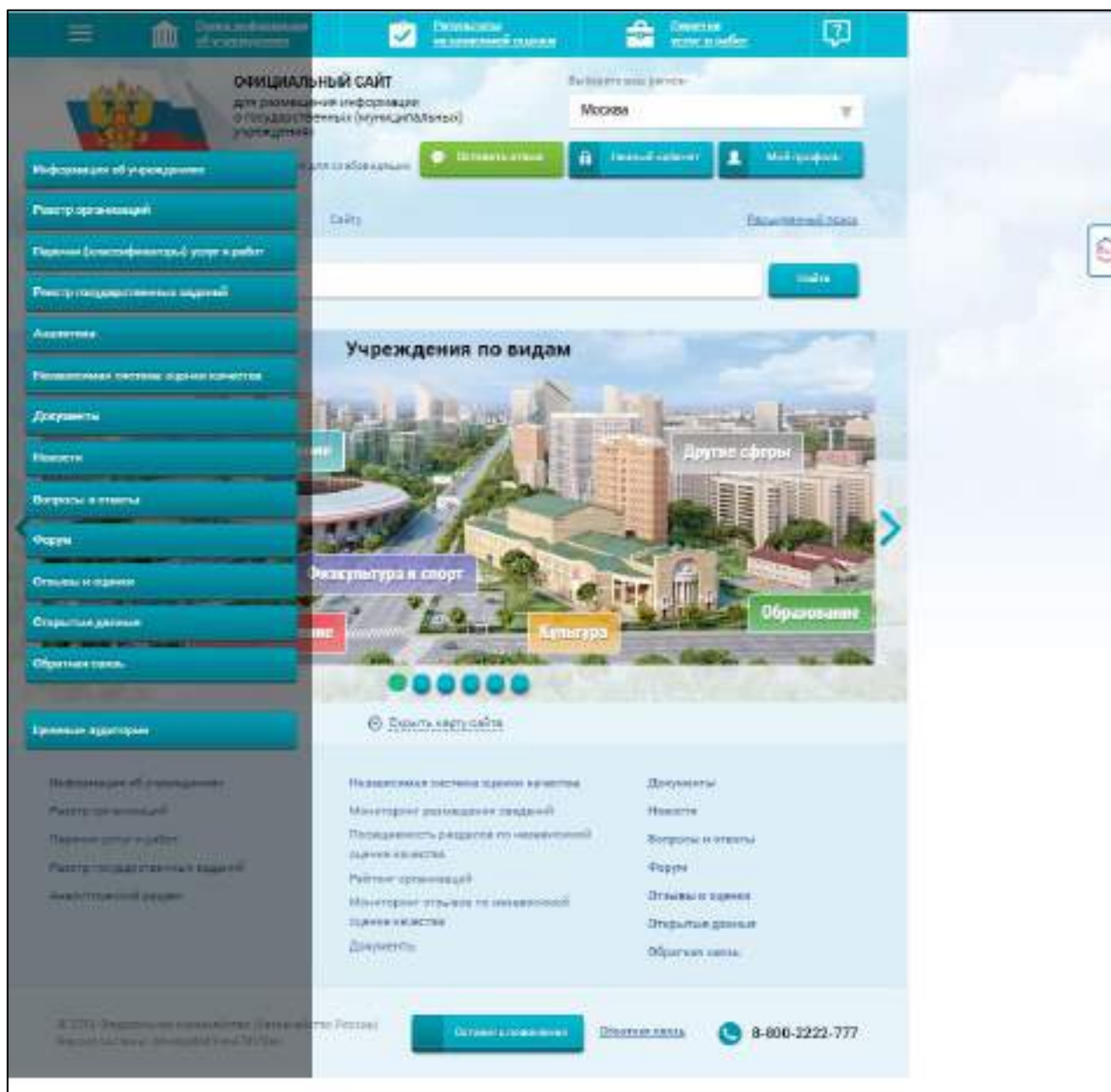


Рисунок 2. Основное меню Сайта

Наименование ИС:	Государственная информационная система «Официальный сайт Российской Федерации в информационно-телекоммуникационной сети Интернет для размещения информации о государственных (муниципальных) учреждениях»	
Название документа:	Руководство пользователя. Открытая часть сайта	
Код документа:		Стр. 30

При необходимости можно изменить информацию о Вашем домашнем регионе. Для этого необходимо нажать на выпадающий список «Выберите ваш регион». В результате отобразится форма настройки Вашего местоположения (Рисунок 3).

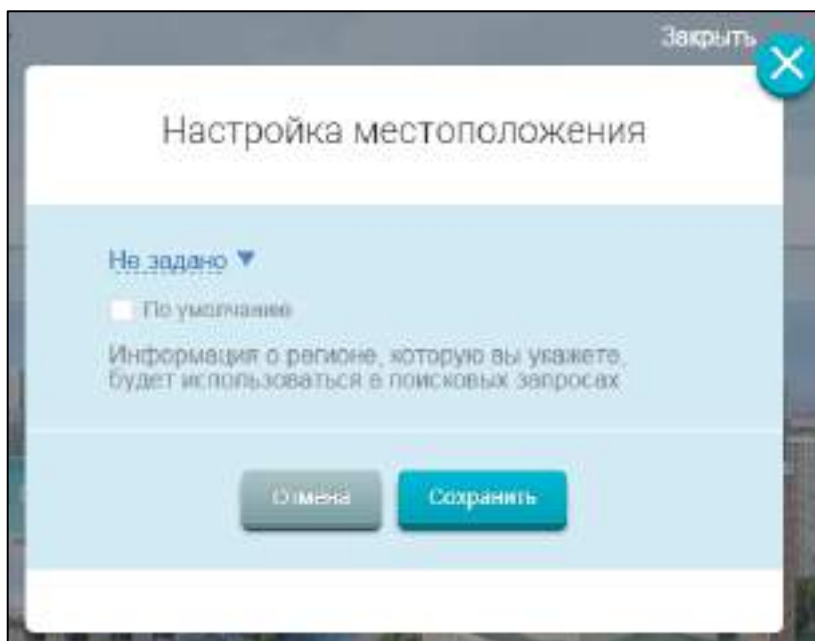


Рисунок 3. Форма настройки местоположения

Под шапкой сайта размещен блок быстрого поиска информации для поиска по учреждениям, по услугам, по карте, по всем материалам сайта и ключевым словам. Над блоком поиска расположена гиперссылка «Расширенный поиск» для перехода к странице расширенного поиска.

Под блоком поиска отображается блок инфографики (п. 1.1.3).

Нижняя часть страницы содержит информацию о сайте, гиперссылки «Скрыть карту сайта», «Обратная связь», кнопку «Оставить пожелания» и информацию о контактных телефонах службы поддержки сайта.

В нижней части всех страниц отображается карта сайта (Рисунок 4).

Наименование ИС:	Государственная информационная система «Официальный сайт Российской Федерации в информационно-телекоммуникационной сети Интернет для размещения информации о государственных (муниципальных) учреждениях»	
Название документа:	Руководство пользователя. Открытая часть сайта	
Код документа:		Стр. 31

Информация об учреждениях	Независимая система оценки качества	Документы
Реестр организаций	Мониторинг размещения сведений	Новости
Паренки услуг и работ	Посещаемость разделов по независимой оценке качества	Вопросы и ответы
Реестр государственных заданий	Рейтинг организаций	Форум
Аналитический раздел	Мониторинг отзывов по независимой оценке качества	Отзывы и оценки
	Документы	Открытые данные
		Обратная связь

Рисунок 4. Карта сайта

Чтобы перейти на страницу одного из сервисов, нажмите на соответствующую гиперссылку.

При нажатии на кнопку «Оставить пожелания» (см. Рисунок 1), расположенную в нижней части Главной страницы Портала, отображается модальное окно «Предложите свою идею для развития сайта» (Рисунок 5).

Рисунок 5. Модальное окно «Предложите свою идею для развития сайта»

Наименование ИС:	Государственная информационная система «Официальный сайт Российской Федерации в информационно-телекоммуникационной сети Интернет для размещения информации о государственных (муниципальных) учреждениях»	
Название документа:	Руководство пользователя. Открытая часть сайта	
Код документа:		Стр. 32

Заполните обязательные поля. Чтобы отправить пожелание/предложение, нажмите на кнопку «Отправить». Чтобы закрыть модальное окно, нажмите на кнопку «Отменить».

При нажатии на гиперссылку «Обратная связь», расположенную в нижней части Главной страницы Портала (см. Рисунок 1), отображается страница с информацией о технической поддержке сайта и ссылкой на форму запроса в службу поддержки (Рисунок 6).

Техническая поддержка

[Заполнить форму запроса в службу технической поддержки Официального сайта](#)

Режим работы служб поддержки официального сайта государственных и муниципальных учреждений (официальный сайт)

Информирование о возникновении аварийных ситуаций и перебоих в работе

В случае возникновения аварийных ситуаций на Официальном сайте или проведении регламентных работ, информация службы технической поддержки будет размещаться на странице новостей и событий Официального сайта <http://rus.gov.ru/publnews/36>

Контакты служб технической поддержки

По вопросам работы с Официальным сайтом пользователи могут обратиться в единую круглосуточную службу поддержки пользователей:

- Многоканальный телефон:
8-800-2222-777
- Электронная почта:
zapraski_slni@oclata.ru
- [Запрос в службу поддержки сайта](#)

Интерактивная поддержка пользователей

Форма запроса для направления по электронной почте сообщений по вопросам работы Официального сайта размещена в разделе <http://rus.gov.ru/publnews/36>. В случае обращения по телефону, пользователь должен быть готов предоставить указанную в форме информацию устно.

В случае обращения в службу поддержки по телефону, пользователю будет оказана консультационная поддержка, либо зарегистрировано обращение, номер обращения будет выслан на указанной пользователем контактной адрес электронной почты, номер обращения может быть использован пользователем для последующего уточнения статуса запроса по телефону. Уточнить статус по электронной почте, воспользовавшись доступной информацией по обращению по телефону может, оплатив по лицевому, в котором ему был выставлен номер обращения.

В случае обращения в службу технической поддержки по электронной почте, время обработки заявки (предоставление пользователю информации о регистрации запроса и регистрационном номере запроса) не должно превышать 1 час.

Рисунок 6. Страница «Обратная связь»

Наименование ИС:	Государственная информационная система «Официальный сайт Российской Федерации в информационно-телекоммуникационной сети Интернет для размещения информации о государственных (муниципальных) учреждениях»	
Название документа:	Руководство пользователя. Открытая часть сайта	
Код документа:		Стр. 33

При нажатии кнопки «Вопрос службе сопровождения сайта» отображается модальное окно «Вопрос службе сопровождения сайта» (Рисунок 7).

Вопрос службе сопровождения сайта

При отправке вопроса службе поддержки Официального сайта на указанный Вами адрес электронной почты отправляется уведомление о регистрации обращения. Если в течение 20 минут после отправки сообщения через данный сервис Вы не получили уведомления о регистрации обращения, пожалуйста, проверьте правильность указанного адреса электронной почты.

В случае если адрес указан неверно, либо электронный почтовый ящик не принимает сообщения, предоставление статуса по обращению со стороны службы поддержки будет невозможным.

Тема сообщения:

Имя, фамилия, имя отчество:

Телефон: +7

Адрес электронной почты:

Текст вопроса:

Ссылка: 2000 символов

Введите символы с изображением:

Рисунок 7. Модальное окно «Вопрос службе сопровождения сайта»

Заполните обязательные поля. Чтобы отправить вопрос, нажмите на кнопку «Отправить». Чтобы закрыть модальное окно, нажмите на кнопку «Отменить».

Наименование ИС:	Государственная информационная система «Официальный сайт Российской Федерации в информационно-телекоммуникационной сети Интернет для размещения информации о государственных (муниципальных) учреждениях»	
Название документа:	Руководство пользователя. Открытая часть сайта	
Код документа:		Стр. 34

1.1.1 Авторизация пользователя в Системе через портал ГосУслуг

Чтобы авторизоваться в Системе через портал ГосУслуг, нажмите на кнопку «Войти» в правой части Сайта.

Отображается страница авторизации на портале ГосУслуг (Рисунок 8).

Рисунок 8. Страница авторизации на портале ГосУслуг

В отобразившейся форме укажите необходимые данные и нажмите на кнопку «Войти».

Далее отобразится страница запроса разрешения на предоставление прав доступа, нажмите на кнопку «Предоставить» (Рисунок 9).

Наименование ИС:	Государственная информационная система «Официальный сайт Российской Федерации в информационно-телекоммуникационной сети Интернет для размещения информации о государственных (муниципальных) учреждениях»	
Название документа:	Руководство пользователя. Открытая часть сайта	
Код документа:		Стр. 35

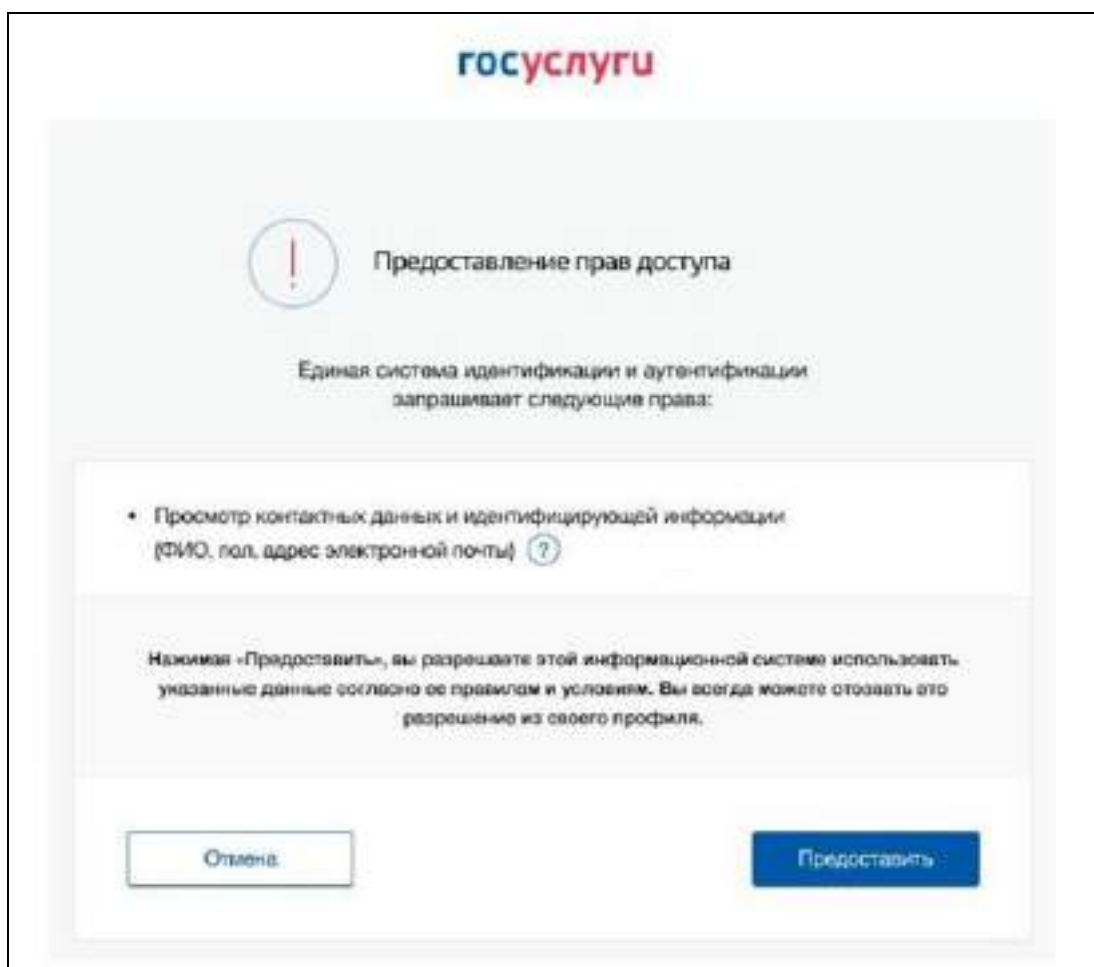


Рисунок 9. Страница запроса разрешения на предоставления прав доступа

После авторизации через портал ГосУслуг будет производиться автозаполнение полей данными пользователя из ЕСИА в случае:

- Добавления отзыва об учреждении или по НОК (см. п. 1.1.2);
- Проставления признака согласия или не согласия с результатами НО в краткой карточке организации (см. Рисунок 66);
- Добавления отзыва о качестве оказания услуг организацией и проставления баллов по общим критериям оценки в краткой карточке организации (см. Рисунок 67);

Чтобы выйти из ЕСИА, нажмите на кнопку «Выйти» в правой части главной страницы Сайта.

Наименование ИС:	Государственная информационная система «Официальный сайт Российской Федерации в информационно-телекоммуникационной сети Интернет для размещения информации о государственных (муниципальных) учреждениях»	
Название документа:	Руководство пользователя. Открытая часть сайта	
Код документа:		Стр. 36

1.1.2 Добавление отзыва об учреждении или по НОК

Для добавления отзыва об учреждении или по НОК в шапке Сайта нажмите на кнопку «Оставить отзыв» (см. Рисунок 1).

Если у Вас нет действующей сессии на портале ГосУслуг, необходимо авторизоваться на портале, используя регистрационную запись. Для этого нажмите на кнопку «Войти», выделенную с помощью интерактивной подсказки (см. п. 1.1.1).

После авторизации на портале ГосУслуг отображается окно с информацией о политике формирования отзывов (Рисунок 10).

Наименование ИС:	Государственная информационная система «Официальный сайт Российской Федерации в информационно-телекоммуникационной сети Интернет для размещения информации о государственных (муниципальных) учреждениях»	
Название документа:	Руководство пользователя. Открытая часть сайта	
Код документа:		Стр. 37



Рисунок 10. Окно соглашения с политикой формирования отзывов

Для продолжения необходимо установить флажок в поле «Я прочел и согласен с условиями политики формирования отзывов» и нажать на кнопку «Оставить отзыв». При этом отображается окно для формирования отзыва, часть полей предзаполнены данными из ЕСИА (Рисунок 11):

Наименование ИС:	Государственная информационная система «Официальный сайт Российской Федерации в информационно-телекоммуникационной сети Интернет для размещения информации о государственных (муниципальных) учреждениях»	
Название документа:	Руководство пользователя. Открытая часть сайта	
Код документа:		Стр. 38

Оставить отзыв

Данное обращение не является обращением гражданина в соответствии с Федеральным законом от 02.10.2006 г. №59-ФЗ «О порядке рассмотрения обращений граждан Российской Федерации», а является способом повышения открытости и доступности информации о качестве оказания услуг организациями социальной сферы.

Обратите внимание, что введенный отзыв будет отображаться всем пользователям сайта. Ваша электронная почта скрыта от пользователей сайта и необходима только для уведомления об опубликовании и получении ответа на отзыв.

Представьтесь, пожалуйста:

Электронная почта:

Ваш отзыв о результатах независимой оценки качества оказания услуг в социальной сфере? Да Нет

Отзыв об организации:

Заголовок отзыва (Максимальное количество символов: 100)

Тип отзыва: Положительный Отрицательный Понравился

Текст отзыва (Максимальное количество символов: 4000)

Остаток: 4 000 символов

Введите символы с изображения:

Рисунок 11. Окно для формирования отзыва

Поля, отмеченные «*», обязательны для заполнения.

Для добавления отзыва о результатах НОК в поле «Ваш отзыв о результатах независимой оценки качества оказания услуг в социальной сфере?» установите отметку в поле «Да». При этом дополнительно отображаются поля для выбора сферы и субъекта РФ. Из раскрывающегося списка выберите требуемые параметры (Рисунок 12):

Наименование ИС:	Государственная информационная система «Официальный сайт Российской Федерации в информационно-телекоммуникационной сети Интернет для размещения информации о государственных (муниципальных) учреждениях»	
Название документа:	Руководство пользователя. Открытая часть сайта	
Код документа:		Стр. 39

Оставить отзыв

Данное обращение не является обращением гражданина в соответствии с Федеральным законом от 02.05.2006 г. № 59-ФЗ «О порядке рассмотрения обращений граждан Российской Федерации», а является способом повышения открытости и доступности информации о качестве оказания услуг организациями социальной сферы.

Обратите внимание, что ваш отзыв будет отображаться всем пользователям сайта. Ваш электронный почта скрыта от пользователей сайта и необходима только для уведомления об опубликовании и получении ответа на отзыв.

Представьтесь, пожалуйста:

Электронная почта:

Ваш отзыв о результатах независимой оценки качества оказания услуг в социальной сфере?

Да Нет

Сфера:

Субъект РФ:

Рисунок 12. Окно для формирования отзыва о результатах НОК

В поле «Отзыв об организации» реализован контекстный поиск, который вызывается после ввода 3 символов.

После выбора организации из предложенного перечня в случае если организация оценивалась в нескольких группах, Система предложит выбрать одну из групп (Рисунок 13):

Наименование ИС:	Государственная информационная система «Официальный сайт Российской Федерации в информационно-телекоммуникационной сети Интернет для размещения информации о государственных (муниципальных) учреждениях»	
Название документа:	Руководство пользователя. Открытая часть сайта	
Код документа:		Стр. 40

Оставить отзыв

Данное обращение не является обращением гражданина в соответствии с Федеральным законом от 02.05.2006 г. № 59-ФЗ «О порядке рассмотрения обращений граждан Российской Федерации», а является способом повышения открытости и доступности информации о качестве оказания услуг организациями социальной сферы.

Обратите внимание, что введенный отзыв будет отображаться всем пользователям сайта. Ваша электронная почта скрыта от пользователей сайта и необходима только для уведомления об опубликовании и получения ответа на отзыв.

Представьтесь, пожалуйста:

Электронная почта:

Ваш отзыв о результатах независимой оценки качества оказания услуг в социальной сфере? Да Нет

Сфера:

Субъект РФ:

Отзыв об организации:

Выбранная организация оценивалась в нескольких группах. Выберите одну из них:

В амбулаторных условиях

В стационарных условиях

Рисунок 13. Выбор группы, в рамках которой оценивалась организация

Установите отметку напротив требуемой группы.

В случае если был указан признак отзыва о результатах НОК, была выбрана организация, по которой проводилась НОК и указана группа организаций, то дополнительно отображается гиперссылка «Ознакомьтесь подробно с результатами независимой оценки» (Рисунок 14):

Наименование ИС:	Государственная информационная система «Официальный сайт Российской Федерации в информационно-телекоммуникационной сети Интернет для размещения информации о государственных (муниципальных) учреждениях»	
Название документа:	Руководство пользователя. Открытая часть сайта	
Код документа:		Стр. 41

Оставить отзыв

Данное обращение не является обращением гражданина в соответствии с Федеральным законом от 02.05.2006 № 59-ФЗ «О порядке рассмотрения обращений граждан Российской Федерации», а является способом повышения открытости и доступности информации о качестве оказания услуг организациями социальной сферы.

Обратите внимание, что введенный отзыв будет отображаться всем пользователям сайта и необходима только для уведомления об опубликовании и получения ответа на отзыв.

Представьтесь, пожалуйста:

Электронная почта:

Ваш отзыв о результате независимой оценки качества оказания услуг в социальной сфере?

Да Нет

Сфера:

Субъект РФ:

Отзыв об организации:

Выбранная организация оценивается в нескольких группах. Выберите одну из них:

В амбулаторных условиях
 В стационарных условиях

[Ознакомьтесь подробно с результатами независимой оценки](#)

Заголовок отзыва (Максимальное количество символов 300):

Тип отзыва: Положительный Отрицательный Пожелание

Текст отзыва (Максимальное количество символов 4000):

Осталось: 4 000 символов

Введите символы с изображением: [Показать другие символы](#)

Рисунок 14. Гиперссылка «Ознакомьтесь подробно с результатами независимой оценки»

Наименование ИС:	Государственная информационная система «Официальный сайт Российской Федерации в информационно-телекоммуникационной сети Интернет для размещения информации о государственных (муниципальных) учреждениях»	
Название документа:	Руководство пользователя. Открытая часть сайта	
Код документа:		Стр. 42

При нажатии на гиперссылку отображается окно с результатами НОК выбранной организации (Рисунок 15):



Рисунок 15. Окно с результатами НОК действующей организации

Наименование ИС:	Государственная информационная система «Официальный сайт Российской Федерации в информационно-телекоммуникационной сети Интернет для размещения информации о государственных (муниципальных) учреждениях»	
Название документа:	Руководство пользователя. Открытая часть сайта	
Код документа:		Стр. 43

Если Вы согласны с результатами НОК, нажмите на кнопку «Согласен». Если не согласны – на кнопку «Не согласен». Формируемому отзыву присваивается признак согласия/ несогласия с результатами НОК.

Чтобы изменить признак согласия/ несогласия с результатами НОК, нажмите на гиперссылку «Ознакомьтесь подробно с результатами независимой оценки» на форме добавления отзыва и нажмите на необходимую кнопку. Признак согласия/ несогласия с результатами НОК отображается в реестре отзывов для отзывов по НОК, а также на форме мониторинга отзывов, НО.

Заполните все необходимые поля на странице формирования отзыва и нажмите на кнопку «Отправить» для отправки отзыва. Отображается форма с сообщением: «Спасибо за Ваш отзыв». Для отмены введенных сведений нажмите на кнопку «Отменить».

Системой предусмотрено ограничение на количество отзывов по одной организации - отзыв по одной организации разрешается оставлять не чаще, чем 1 раз в сутки.

1.1.3 Просмотр инфографики



Под блоком поиска главной страницы Официального сайта ГМУ отображается блок инфографики (см. Рисунок 1). По умолчанию первым отображается слайд с интерактивным городом (Рисунок 16) для выбора вида деятельности и перехода к списку учреждений выбранного вида.



Рисунок 16. Инфографика «Учреждения по видам»

Наименование ИС:	Государственная информационная система «Официальный сайт Российской Федерации в информационно-телекоммуникационной сети Интернет для размещения информации о государственных (муниципальных) учреждениях»	
Название документа:	Руководство пользователя. Открытая часть сайта	
Код документа:		Стр. 44

При нажатии на здание интерактивного города отображается страница с результатами расширенного поиска по выбранному виду учреждения в выбранном домашнем регионе.

Для просмотра предыдущего или последующего слайда инфографики нажмите на пиктограмму «» или «» соответственно (см. Рисунок 16). Также для просмотра необходимого слайда можно использовать переключатели в нижней части блока инфографики.


Инфографика «Количество учреждений на сайте» по типам учреждений (Рисунок 17) отображается после выбора второго переключателя или нажатия на пиктограмму «».



Рисунок 17. Инфографика «Количество учреждений на сайте», установлен переключатель «По типу учреждения»

После нажатия на гиперссылку с количеством учреждений (см. Рисунок 17) отобразится страница реестра организаций (п. 1.25) с предустановленными фильтрами.

Для просмотра информации о количестве учреждений на сайте по уровням установите переключатель в положение «По уровню учреждения» (Рисунок 18).

Наименование ИС:	Государственная информационная система «Официальный сайт Российской Федерации в информационно-телекоммуникационной сети Интернет для размещения информации о государственных (муниципальных) учреждениях»	
Название документа:	Руководство пользователя. Открытая часть сайта	
Код документа:		Стр. 45



Рисунок 18. Инфографика «Количество учреждений на сайте», установлен переключатель «По уровню учреждения»

После нажатия на гиперссылку с количеством учреждений (см. Рисунок 18) отобразится страница реестра организаций (п. 1.25) с предустановленными фильтрами.

Инфографика «Размещенная информация» (Рисунок 19) отображается после выбора третьего переключателя, нажатия на пиктограмму «>» или бездействия в течение 5 секунд при просмотре инфографики «Количество учреждений на сайте» (см. Рисунок 17, Рисунок 18).



Рисунок 19. Инфографика «Размещенная информация»

После нажатия на гиперссылку с общим количеством учреждений на сайте (см. Рисунок 19) отобразится страница реестра организаций (п. 1.25) с предустановленными фильтрами.

Наименование ИС:	Государственная информационная система «Официальный сайт Российской Федерации в информационно-телекоммуникационной сети Интернет для размещения информации о государственных (муниципальных) учреждениях»	
Название документа:	Руководство пользователя. Открытая часть сайта	
Код документа:		Стр. 46

После нажатия на гиперссылку с количеством опубликованной информации или количеством опубликованной информации о госзаданиях (см. Рисунок 19) отобразится страница «Мониторинг размещения сведений об учреждениях на Официальном сайте» (п. 1.22.12) с предустановленными фильтрами.

Инфографика «Результаты независимой оценки в сфере Здравоохранения» (Рисунок 20) отображается после выбора четвертого переключателя, нажатия на пиктограмму «>» или бездействия в течение 5 секунд при просмотре инфографики «Размещенная информация» (см. Рисунок 19).



Рисунок 20. Инфографика «Результаты независимой оценки в сфере Здравоохранения»

Для фильтрации отображаемой информации в зависимости от группы организаций выберите необходимую группу из выпадающего списка «Группа организаций».

После нажатия на гиперссылку с количеством организаций (см. Рисунок 20) отобразится страница рейтинга организаций (п. 1.21.3.1) с предустановленными фильтрами.

Инфографика «Результаты независимой оценки в сфере Образования» (Рисунок 21) отображается после выбора соответствующего переключателя, нажатия на пиктограмму «>» или бездействия в течение 5 секунд при просмотре инфографики «Результаты независимой оценки в сфере Здравоохранения» (см. Рисунок 20).

Наименование ИС:	Государственная информационная система «Официальный сайт Российской Федерации в информационно-телекоммуникационной сети Интернет для размещения информации о государственных (муниципальных) учреждениях»	
Название документа:	Руководство пользователя. Открытая часть сайта	
Код документа:		Стр. 47



Рисунок 21. Инфографика «Результаты независимой оценки в сфере Образования»

Для фильтрации отображаемой информации в зависимости от группы организаций выберите необходимую группу из выпадающего списка «Группа организаций».

После нажатия на гиперссылку с количеством организаций (см. Рисунок 21) отобразится страница рейтинга организаций (п. 1.21.3.1) с предустановленными фильтрами.

Инфографика «Результаты независимой оценки в сфере Социального обслуживания» (Рисунок 22) отображается после выбора соответствующего переключателя, нажатия на пиктограмму «>» или бездействия в течение 5 секунд при просмотре инфографики «Результаты независимой оценки в сфере Образования» (см. Рисунок 21).



Наименование ИС:	Государственная информационная система «Официальный сайт Российской Федерации в информационно-телекоммуникационной сети Интернет для размещения информации о государственных (муниципальных) учреждениях»	
Название документа:	Руководство пользователя. Открытая часть сайта	
Код документа:		Стр. 48

Рисунок 22. Инфографика «Результаты независимой оценки в сфере Социального обслуживания»


Для фильтрации отображаемой информации в зависимости от группы организаций выберите необходимую группу из выпадающего списка «Группа организаций».

После нажатия на гиперссылку с количеством организаций (см. Рисунок 22) отобразится страница рейтинга организаций (п. 1.21.3.1) с предустановленными фильтрами.

1.1.4 Включение/отключение интерактивных подсказок

Сайтом предусмотрена возможность отображения интерактивных подсказок на некоторых страницах для упрощения поиска информации. Интерактивные подсказки отображаются на главной странице Сайта, на странице поиска организаций и в краткой карточке организации.

При первом посещении Сайта форма настройки отображения подсказок активна (открыта), отображение подсказок выключено. Для включения подсказок необходимо установить переключатель в положение «ВКЛ». Для дальнейшего вызова окна настройки отображения подсказок необходимо

нажать на кнопку «» в шапке Сайта. Отображается форма настройки отображения интерактивных подсказок (Рисунок 23).

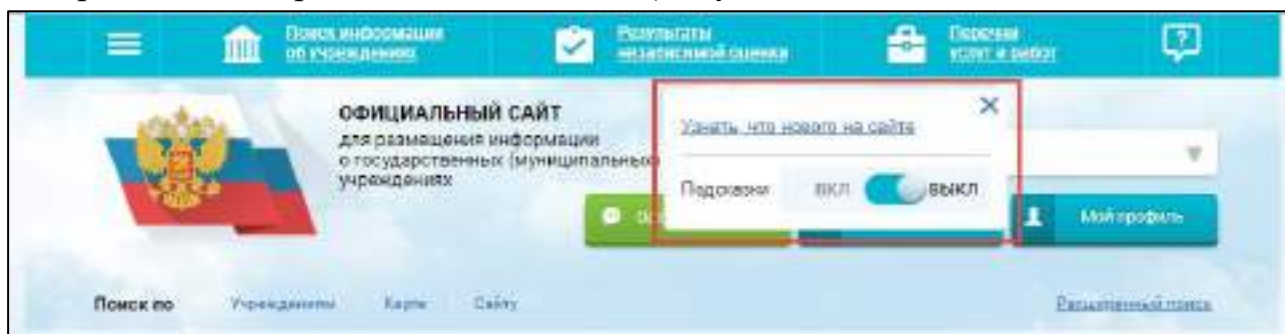


Рисунок 23. Форма настройки отображения интерактивных подсказок на Сайте

Чтобы перейти на страницу с новостями и событиями Сайта, нажмите на гиперссылку «Узнать, что нового на сайте».

Наименование ИС:	Государственная информационная система «Официальный сайт Российской Федерации в информационно-телекоммуникационной сети Интернет для размещения информации о государственных (муниципальных) учреждениях»	
Название документа:	Руководство пользователя. Открытая часть сайта	
Код документа:		Стр. 49

При необходимости установите переключатель в положение «ВКЛ», чтобы отобразить подсказки. В дальнейшем подсказки будут отображаться на тех страницах Сайта, на которых они предусмотрены (Рисунок 24).

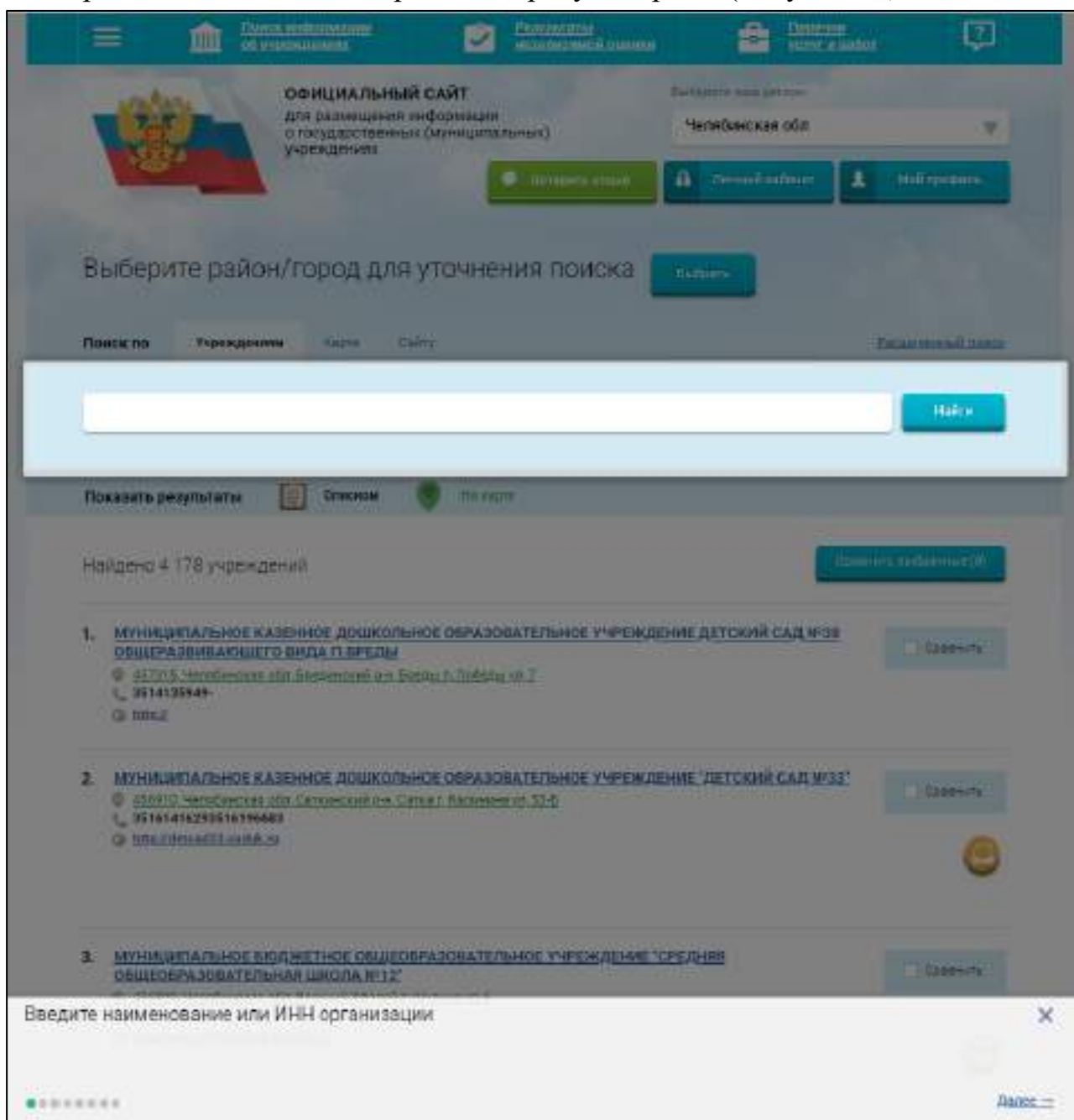



Рисунок 24. Интерактивная подсказка на странице поиска информации об учреждениях

Наименование ИС:	Государственная информационная система «Официальный сайт Российской Федерации в информационно-телекоммуникационной сети Интернет для размещения информации о государственных (муниципальных) учреждениях»	
Название документа:	Руководство пользователя. Открытая часть сайта	
Код документа:		Стр. 50

Используйте ссылки «Назад» и «Далее», чтобы перейти к предыдущей или следующей подсказке. Чтобы закрыть подсказку, нажмите на пиктограмму «».

Сайтом сохраняется информация о всех пройденных шагах подсказок на странице. Если все шаги не пройдены, то при следующем посещении страницы Сайта подсказки отображаются с первого шага.

1.2 Быстрый поиск на сайте

На главной странице Официального сайта ГМУ можно осуществить быстрый поиск по размещенной информации об учреждениях, услугах, новостях и событиях, документах, вопросах и ответах, по всему сайту, по ключевым словам¹.

1.2.1 Поиск по учреждениям

Для осуществления поиска информации об учреждениях выберите вкладку «Учреждениям» на главной странице Официального сайта в блоке быстрого поиска. Если Вами было включено отображение на Сайте интерактивных подсказок (см. п. 1.1.4), следуйте им для поиска информации об учреждениях.

Если отображение подсказок выключено, начните вводить значение в поисковую строку. Отображается выпадающий список из 10 наиболее подходящих под запрос пользователя результатов (отображаются только названия учреждений), содержащих вводимые пользователем символы.

Выберите один из предлагаемых вариантов или введите свой вариант. Нажмите на кнопку «Найти». Отображается страница, содержащая результаты поиска (Рисунок 25).

¹ В зависимости от выбранного раздела сайта блок быстрого поиска будет дополняться подходящими для раздела элементами (вкладками).

Наименование ИС:	Государственная информационная система «Официальный сайт Российской Федерации в информационно-телекоммуникационной сети Интернет для размещения информации о государственных (муниципальных) учреждениях»	
Название документа:	Руководство пользователя. Открытая часть сайта	
Код документа:		Стр. 51

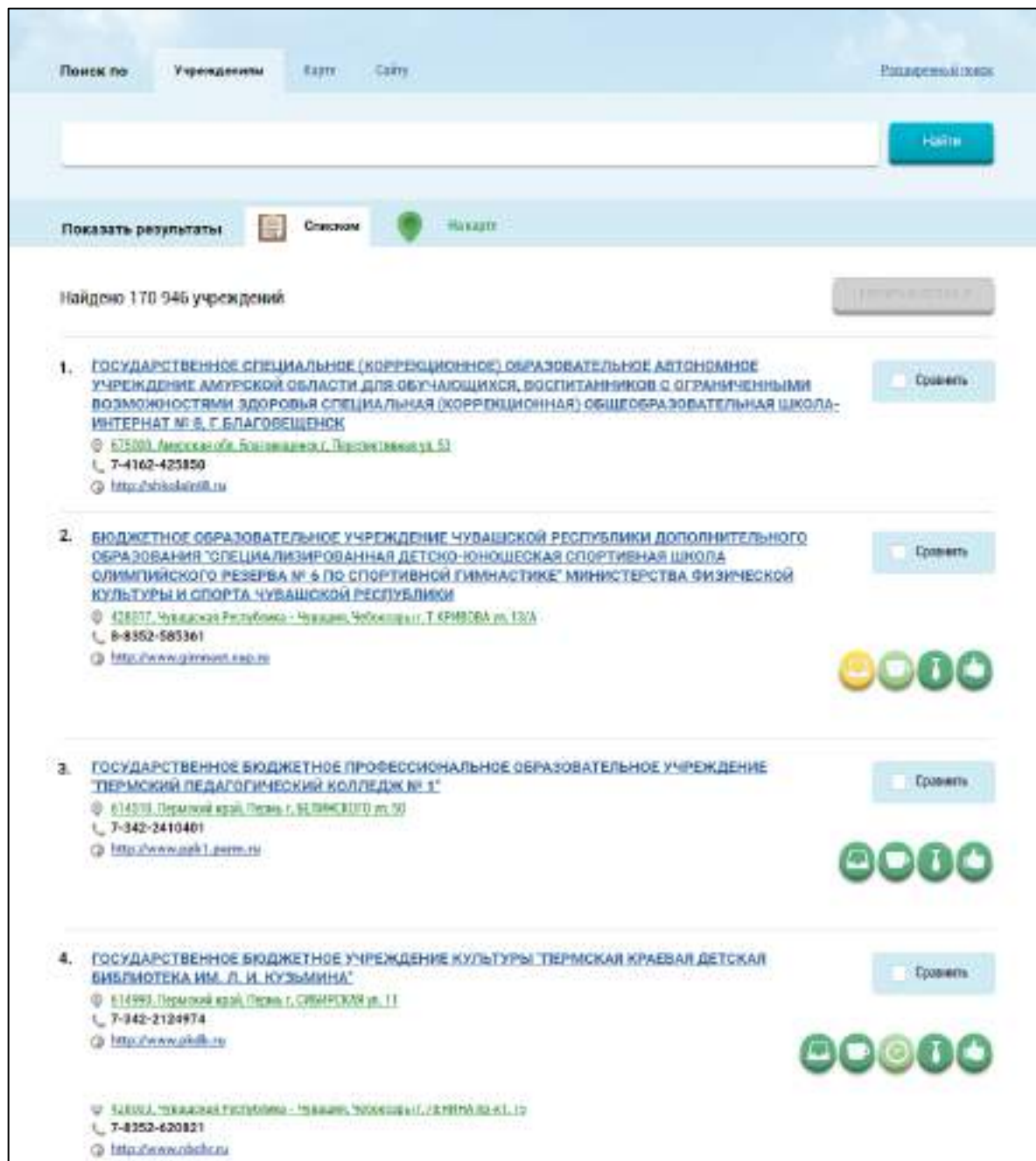


Рисунок 25. Страница с результатами поиска

Результаты поиска отображаются по умолчанию по убыванию релевантности. Каждая запись в перечне содержит информацию о наименовании учреждения, его адресе, номере телефона и адресе сайта, рейтинге учреждения по основным критериям (при наличии). Наименование учреждения является ссылкой на карточку (с краткой информацией)

Наименование ИС:	Государственная информационная система «Официальный сайт Российской Федерации в информационно-телекоммуникационной сети Интернет для размещения информации о государственных (муниципальных) учреждениях»	
Название документа:	Руководство пользователя. Открытая часть сайта	
Код документа:		Стр. 52

учреждения. При нажатии на адрес отображается карта с отмеченным с помощью метки учреждением.

Если организация оценена в составе перечней по нескольким сферам деятельности, то пиктограммы отображаются по той сфере, по которой результаты оценки были размещены последними.

При нажатии на группу пиктограмм отображается окно, содержащее краткую информацию о результатах независимой оценки (Рисунок 26, Рисунок 27).

Наименование ИС:	Государственная информационная система «Официальный сайт Российской Федерации в информационно-телекоммуникационной сети Интернет для размещения информации о государственных (муниципальных) учреждениях»	
Название документа:	Руководство пользователя. Открытая часть сайта	
Код документа:		Стр. 53

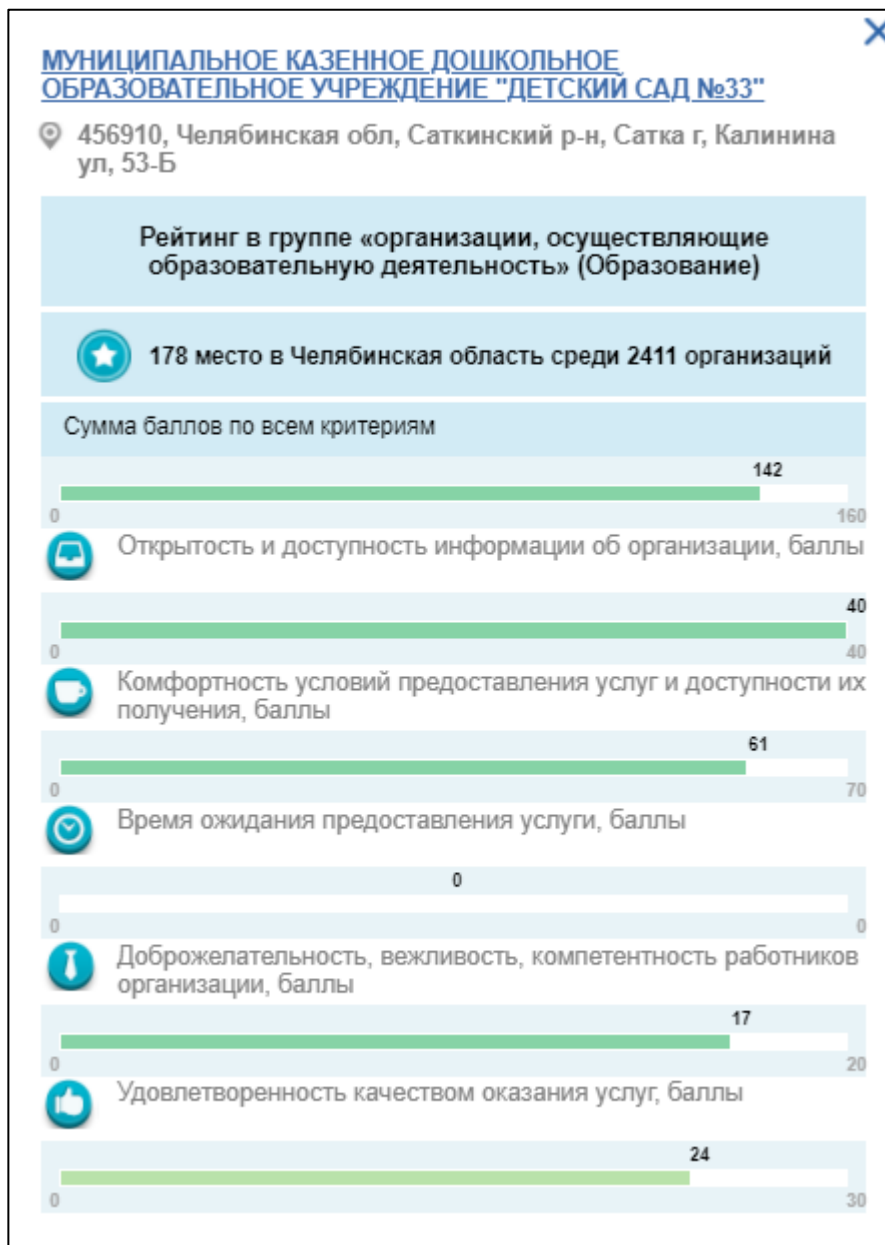


Рисунок 26. Окно с результатами независимой оценки действующей организации

Наименование ИС:	Государственная информационная система «Официальный сайт Российской Федерации в информационно-телекоммуникационной сети Интернет для размещения информации о государственных (муниципальных) учреждениях»	
Название документа:	Руководство пользователя. Открытая часть сайта	
Код документа:		Стр. 54

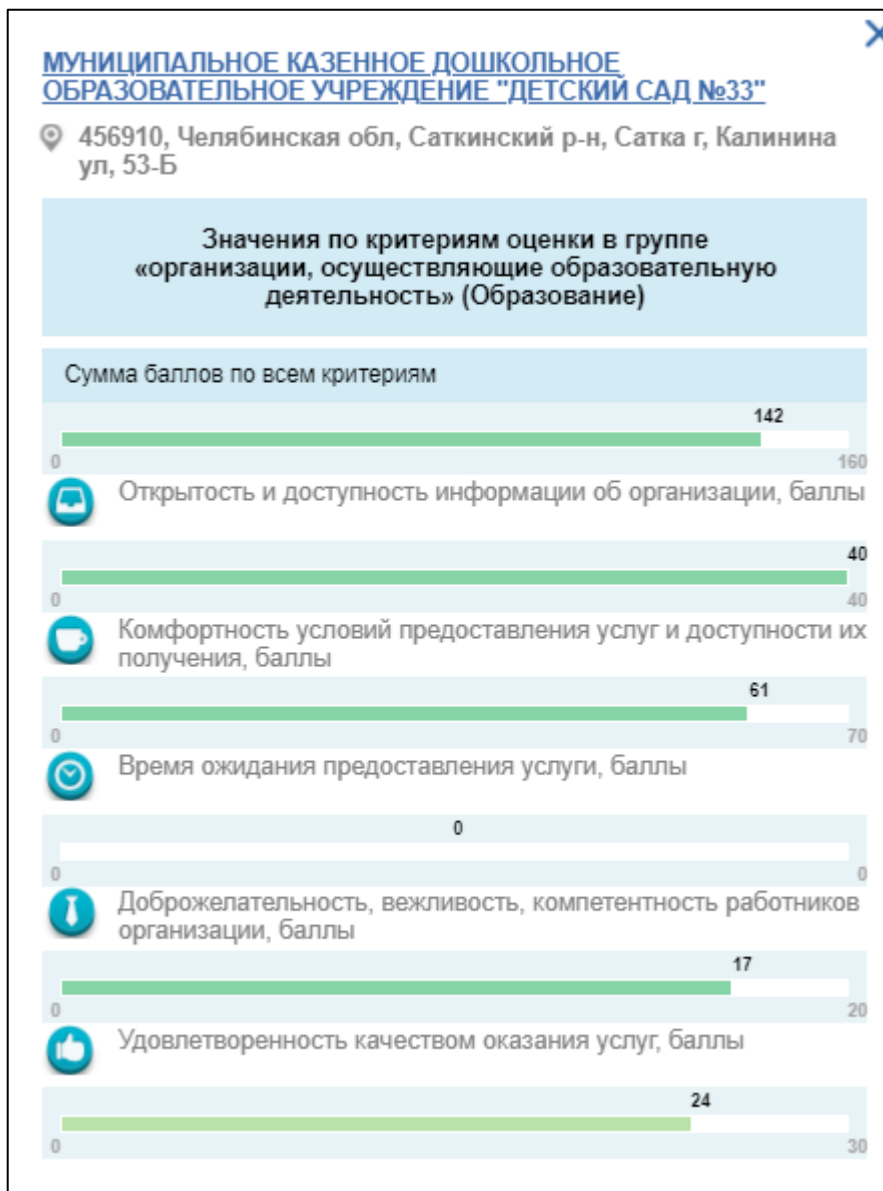


Рисунок 27. Окно с результатами независимой оценки ликвидированной/реорганизованной организации

Если организация оценена в составе перечней по нескольким сферам деятельности, во всплывающем окне (см. Рисунок 26) дополнительно отображается название сферы деятельности, к которой относится группа, а также пиктограммы «↶» и «↷» для переключения между группами. При переходе к предыдущей или последующей группе организаций отображается информация о НОК в соответствии с выбранной группой.

Наименование ИС:	Государственная информационная система «Официальный сайт Российской Федерации в информационно-телекоммуникационной сети Интернет для размещения информации о государственных (муниципальных) учреждениях»	
Название документа:	Руководство пользователя. Открытая часть сайта	
Код документа:		Стр. 55

Чтобы закрыть всплывающее окно, содержащее краткую информацию о результатах независимой оценки, нажмите на пиктограмму «X» (см. Рисунок 26).

При наведении курсора на запись отображаются кнопки «Регистрационные данные», «Подробная информация», «Оставить отзыв» (см. описание в п. 1.8).

Чтобы сравнить учреждения, установите флажки для необходимых записей и нажмите на кнопку «Сравнить выбранные». Сравнение учреждений описано в п. 1.7.

Для поиска учреждений по карте перейдите на вкладку «На карте». Описание поиска по карте приведено в п.1.2.4.

Чтобы сообщить о некорректной работе поиска, необходимо нажать на кнопку «Некорректно работает поиск?», расположенную под результатами поиска (Рисунок 25).

В результате отображается форма «Сообщить о некорректной работе поиска» (Рисунок 28).

Наименование ИС:	Государственная информационная система «Официальный сайт Российской Федерации в информационно-телекоммуникационной сети Интернет для размещения информации о государственных (муниципальных) учреждениях»	
Название документа:	Руководство пользователя. Открытая часть сайта	
Код документа:		Стр. 56

Сообщить о некорректной работе поиска

Раздел поиска

Планш на карте

Понсловый запрос *

Ожидаемый результат запроса *

Фамилия, имя, отчество

Адрес электронной почты

Введите символы с изображением

Отменить Отправить

Рисунок 28. Диалоговое окно «Сообщить о некорректной работе поиска»
Заполните поля формы и нажмите на кнопку «Отправить».

1.2.2 Поиск по карте

Для поиска учреждений на карте необходимо выбрать вкладку «Карте» в блоке быстрого поиска и нажать на кнопку «Найти». В результате отобразится страница поиска информации об учреждениях на карте (Рисунок 29).

Наименование ИС:	Государственная информационная система «Официальный сайт Российской Федерации в информационно-телекоммуникационной сети Интернет для размещения информации о государственных (муниципальных) учреждениях»	
Название документа:	Руководство пользователя. Открытая часть сайта	
Код документа:		Стр. 57

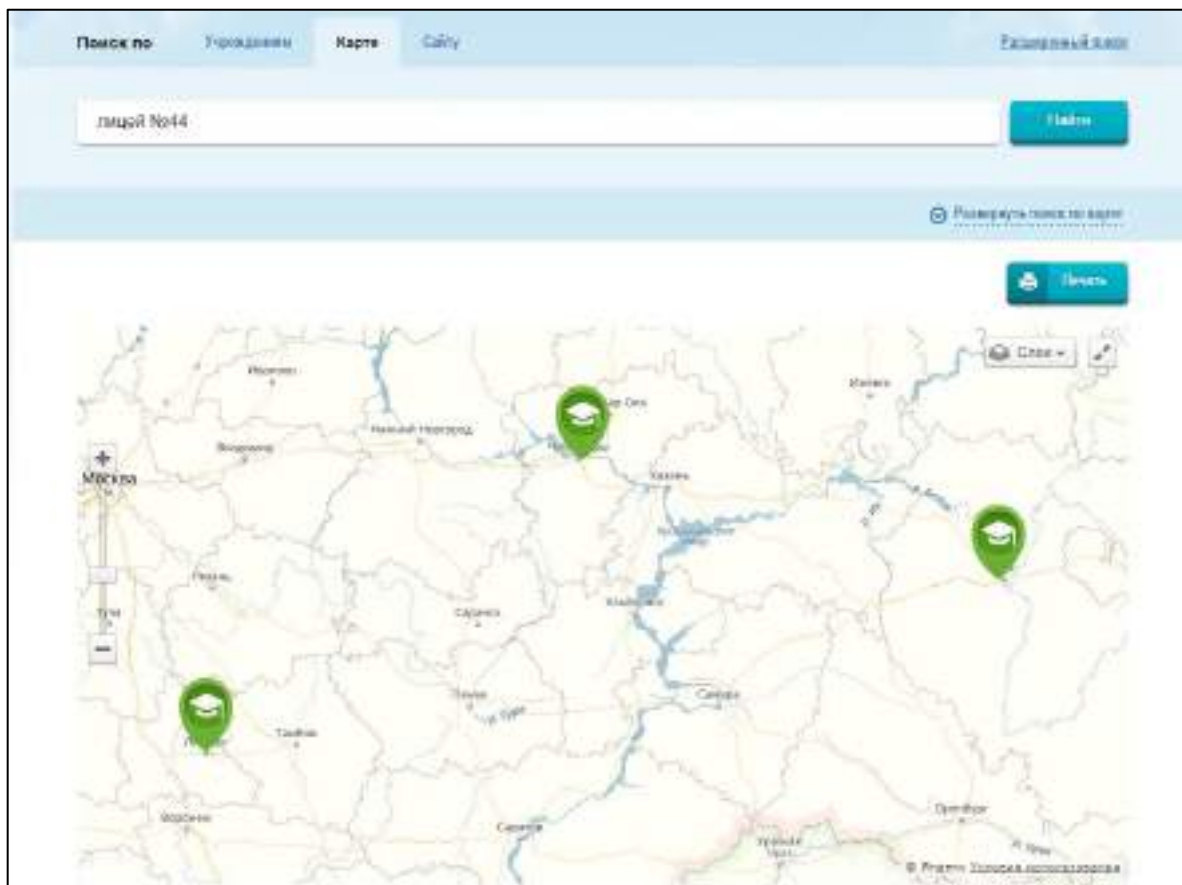


Рисунок 29. Страница поиска информации об учреждениях на карте

Страница содержит блок поиска и интерактивную карту. После осуществления поиска на карте отображаются результаты поиска в виде меток в соответствии с местоположением учреждений. Вид меток соответствует виду учреждения.

Для осуществления поиска необходимо воспользоваться строкой быстрого поиска с фильтром по субъектам РФ и дополнительным блоком фильтрации: панелью настроек с интерактивными кнопками для выбора видов учреждения, выключателями для выбора типа и уровня учреждения, вида услуг (платные/бесплатные) (Рисунок 30).

Наименование ИС:	Государственная информационная система «Официальный сайт Российской Федерации в информационно-телекоммуникационной сети Интернет для размещения информации о государственных (муниципальных) учреждениях»	
Название документа:	Руководство пользователя. Открытая часть сайта	
Код документа:		Стр. 58

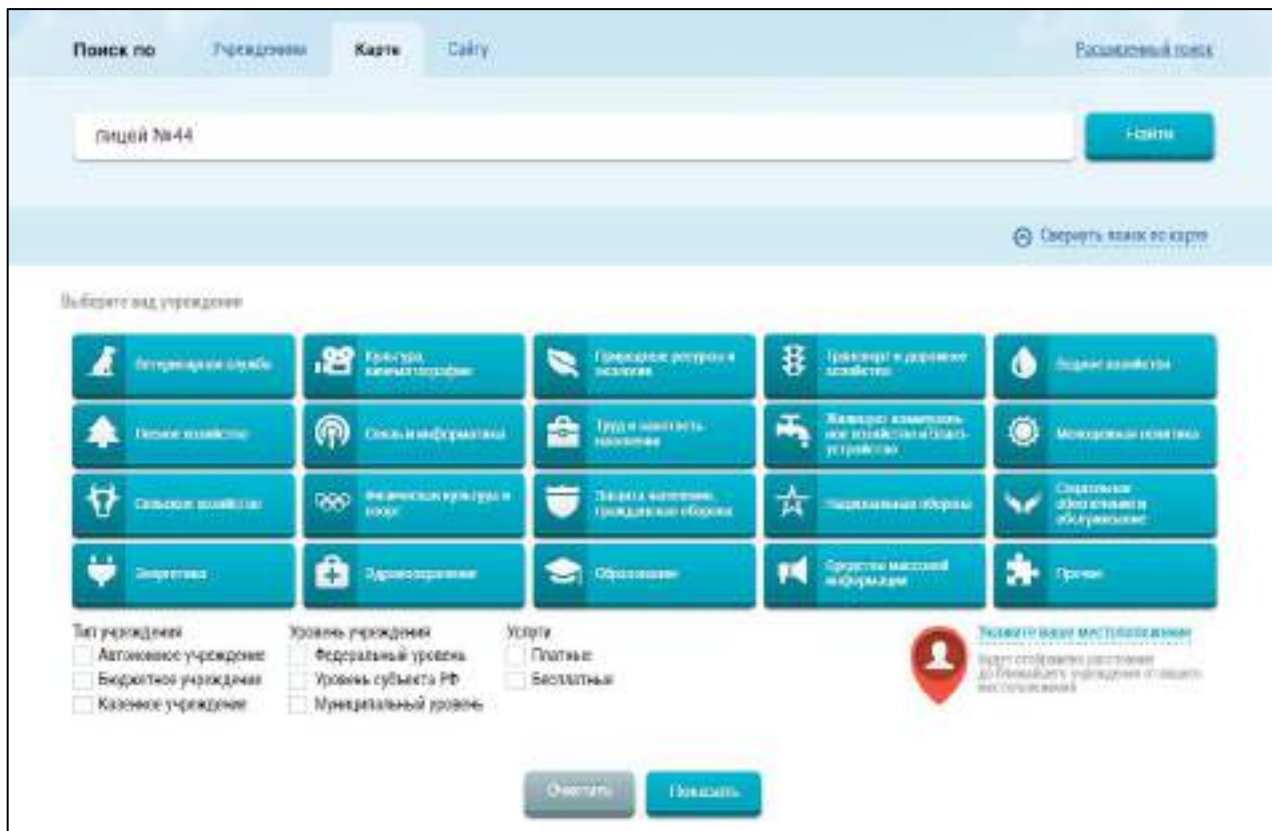


Рисунок 30. Блок поиска на странице поиска учреждений на карте

Для просмотра информации о найденных учреждениях необходимо нажать на метку учреждения на карте. В результате отобразится метка с информацией об учреждении (Рисунок 31).

Наименование ИС:	Государственная информационная система «Официальный сайт Российской Федерации в информационно-телекоммуникационной сети Интернет для размещения информации о государственных (муниципальных) учреждениях»	
Название документа:	Руководство пользователя. Открытая часть сайта	
Код документа:		Стр. 59

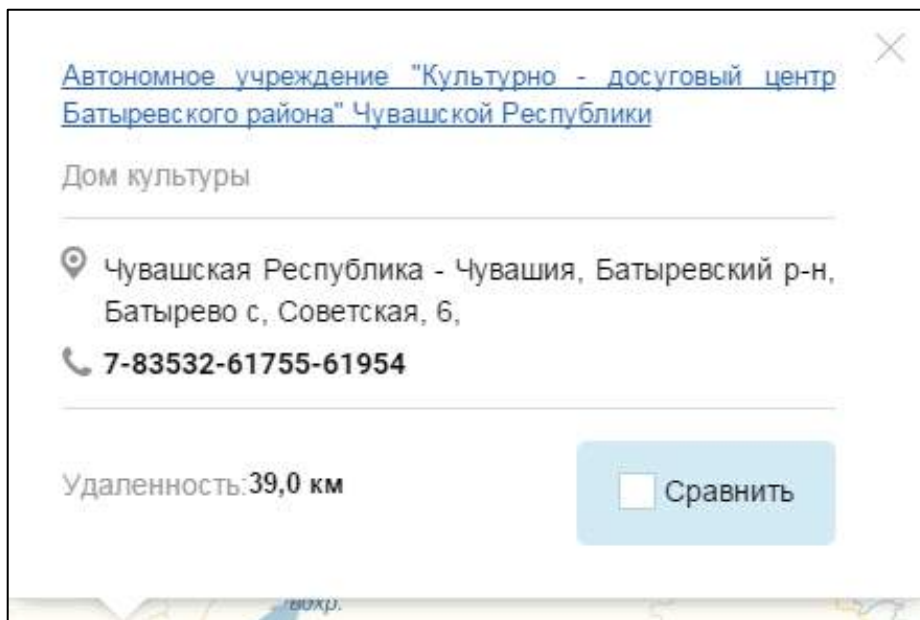


Рисунок 31. Метка с информацией об учреждении

Для сравнения найденных учреждений необходимо нажать на кнопку «Сравнить», которая расположена на метке с информацией об учреждении. В результате выбранное учреждение добавится в блок «Для сравнения выбраны», который расположен под интерактивной картой (Рисунок 32).

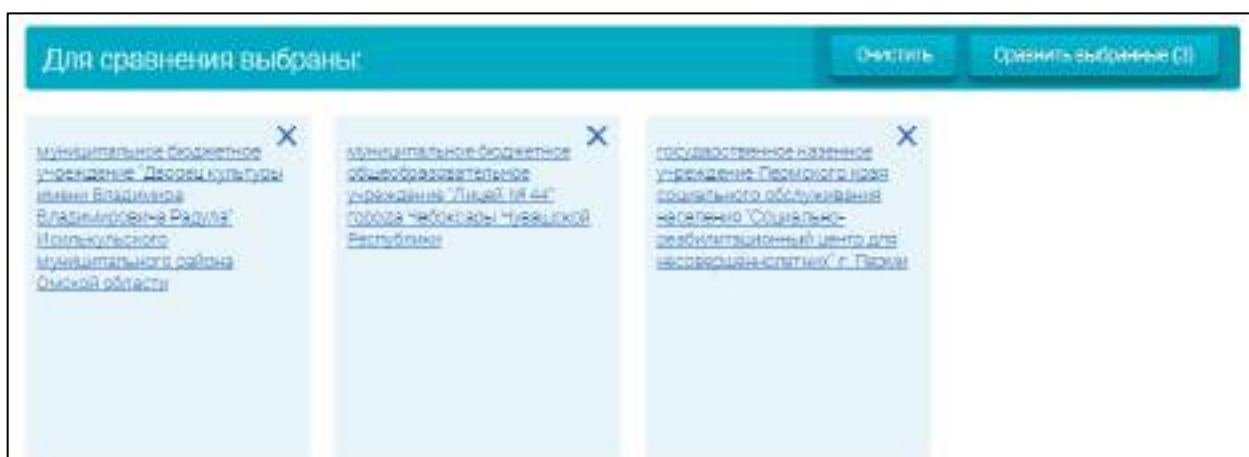



Рисунок 32. Блок сравнения на странице поиска учреждений на карте

После выбора нескольких учреждений для сравнения необходимо нажать на кнопку «Сравнить выбранные». В результате отобразится форма сравнения выбранных учреждений (Рисунок 55). Сравнение учреждений описано в п. 1.7.

Наименование ИС:	Государственная информационная система «Официальный сайт Российской Федерации в информационно-телекоммуникационной сети Интернет для размещения информации о государственных (муниципальных) учреждениях»	
Название документа:	Руководство пользователя. Открытая часть сайта	
Код документа:		Стр. 60

Для удаления отдельного учреждения из блока сравнения нажмите на пиктограмму «X». Для очистки блока сравнения необходимо нажать на кнопку «Очистить».

При необходимости можно указать свое местоположение. Для этого необходимо нажать на гиперссылку «Укажите ваше местоположение» и установите метку «» в блоке поиска и установить ее на карту. При нажатии на метку будет отображаться информация о своем местоположении (Рисунок 33).

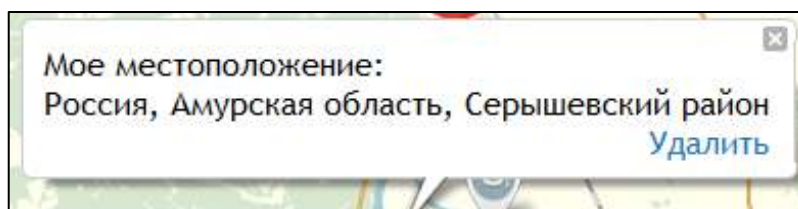


Рисунок 33. Метка с информацией о своем местоположении

Для удаления метки «Мое местоположение» необходимо нажать на гиперссылку «Удалить», которая расположена на метке с информацией о своем местоположении.

Для просмотра ближайших учреждений необходимо осуществить поиск с установленной меткой «Мое местоположение». В результате дополнительно в левой части карты отобразится перечень ближайших учреждений с информацией о расстоянии до учреждения (Рисунок 34).

Наименование ИС:	Государственная информационная система «Официальный сайт Российской Федерации в информационно-телекоммуникационной сети Интернет для размещения информации о государственных (муниципальных) учреждениях»	
Название документа:	Руководство пользователя. Открытая часть сайта	
Код документа:		Стр. 61

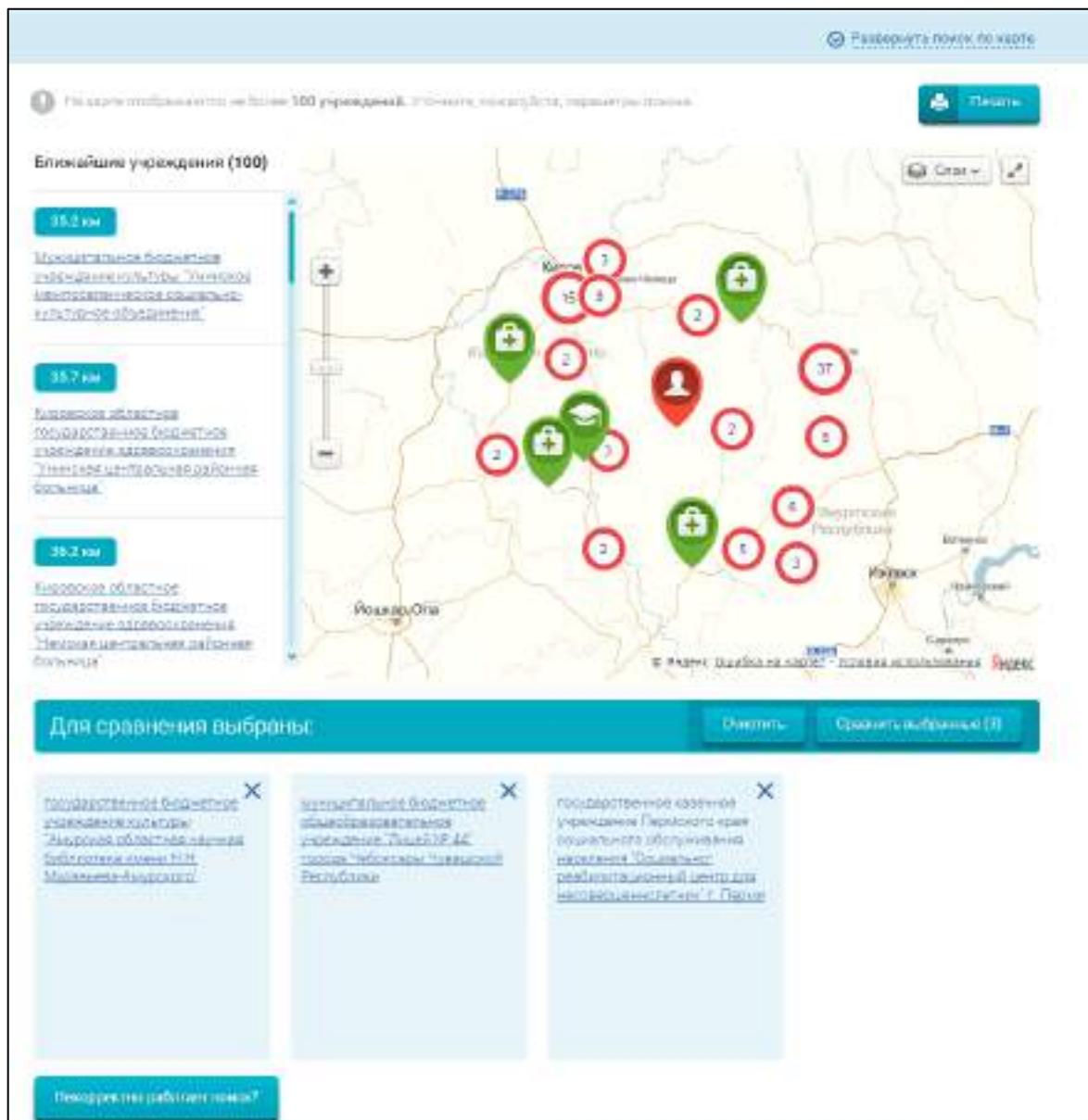


Рисунок 34. Страница поиска информации на карте с установленной меткой «Мое местоположение»

Для просмотра информации об учреждении необходимо нажать на гиперссылку с наименованием учреждения. В результате отобразится карточка учреждения (см. п. 1.8).

При нажатии на кнопку с информацией о расстоянии учреждения от своего местоположения интерактивная карта масштабируется (на карте отображаются только метка «Мое местоположение» и метка выбранного учреждения) и открывается форма с меткой выбранного учреждения.

Наименование ИС:	Государственная информационная система «Официальный сайт Российской Федерации в информационно-телекоммуникационной сети Интернет для размещения информации о государственных (муниципальных) учреждениях»	
Название документа:	Руководство пользователя. Открытая часть сайта	
Код документа:		Стр. 62

Чтобы сообщить о некорректной работе поиска, необходимо нажать на кнопку «Некорректно работает поиск?», расположенную под результатами поиска.

При необходимости можно распечатать информацию о найденных учреждениях. Для этого необходимо нажать на кнопку «Печать», которая расположена над интерактивной картой. В результате отобразится страница предпросмотра результатов поиска перед выводом на печать (Рисунок 35).

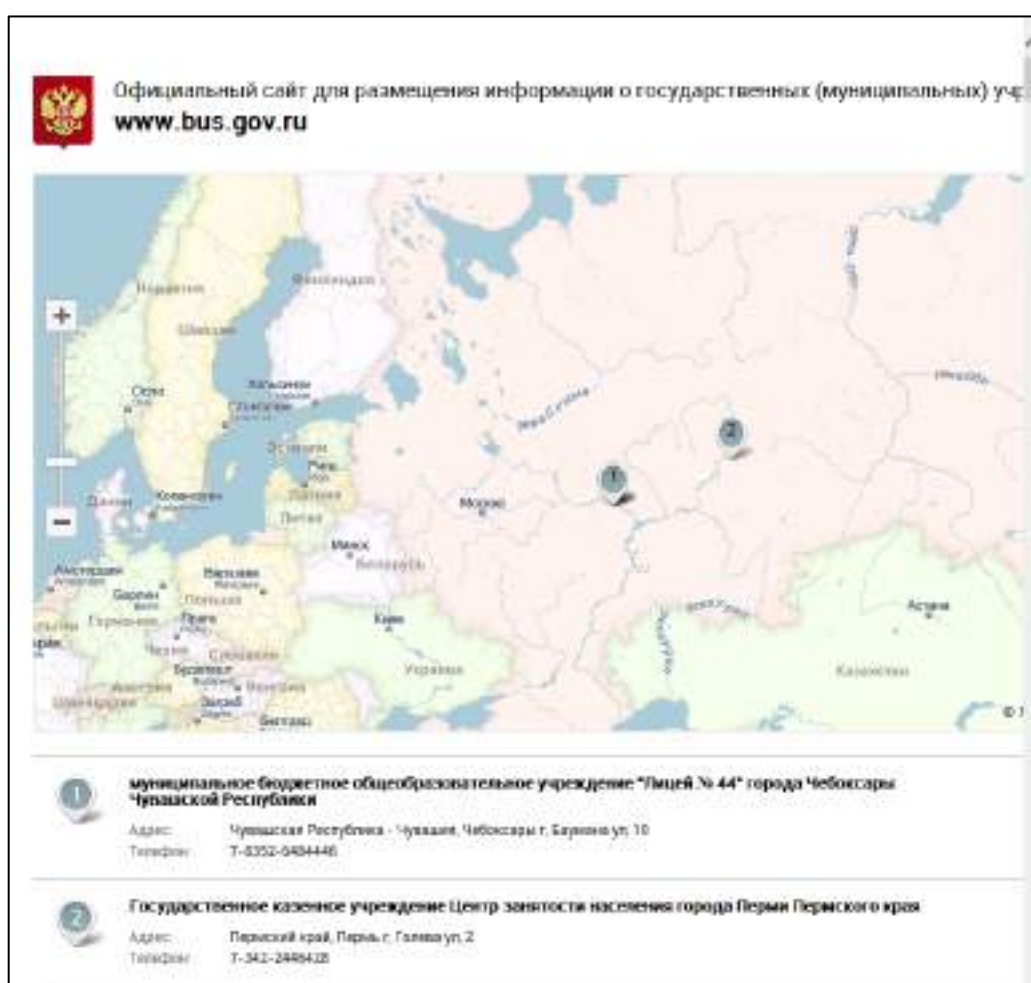


Рисунок 35. Печать результатов поиска без установленной метки «Мое местоположение»

В случае если печать осуществляется после осуществления поиска с установленной меткой «Мое местоположение» на печать выводится дополнительно информация о расстоянии до учреждения от своего местоположения (Рисунок 36).

Наименование ИС:	Государственная информационная система «Официальный сайт Российской Федерации в информационно-телекоммуникационной сети Интернет для размещения информации о государственных (муниципальных) учреждениях»	
Название документа:	Руководство пользователя. Открытая часть сайта	
Код документа:		Стр. 63

Официальный сайт для размещения информации о государственных (муниципальных) учреждениях
www.bus.gov.ru

Мое местоположение: Россия, Москва, Профсоюзная улица, 180

Ближайшие учреждения

1	Федеральное государственное бюджетное учреждение "Национальный центр акушерства, гинекологии и перинатологии имени академика В.И. Кулакова" Министерства здравоохранения и социального развития Российской Федерации	1,4 км
2	Федеральное государственное бюджетное учреждение "Федеральный научно-клинический центр детской гематологии, онкологии и иммунологии имени Дмитрия Рогачева" Министерства здравоохранения и социального развития Российской Федерации	1,9 км
3	Федеральное государственное бюджетное учреждение "Российский детский клинический больница" Министерства здравоохранения и социального развития Российской Федерации	2,0 км
4	Федеральное государственное бюджетное учреждение науки "Российский научно-практический центр акушерства и гинекологии имени академика В.И. Кулакова" Федерального научно-исследовательского центра	2,6 км
5	Федеральное государственное бюджетное учреждение "Международный детский центр"	3,4 км
6	Государственное бюджетное учреждение города Москвы "Центр народного парламентаризма"	3,5 км

Страница 1 / 18

Печать

Рисунок 36. Печать результатов поиска с установленной меткой «Мое местоположение»

Наименование ИС:	Государственная информационная система «Официальный сайт Российской Федерации в информационно-телекоммуникационной сети Интернет для размещения информации о государственных (муниципальных) учреждениях»	
Название документа:	Руководство пользователя. Открытая часть сайта	
Код документа:		Стр. 64

1.2.3 Поиск по сайту

Для поиска по сайту необходимо выбрать вкладку «Сайту» в блоке быстрого поиска (Рисунок 37).

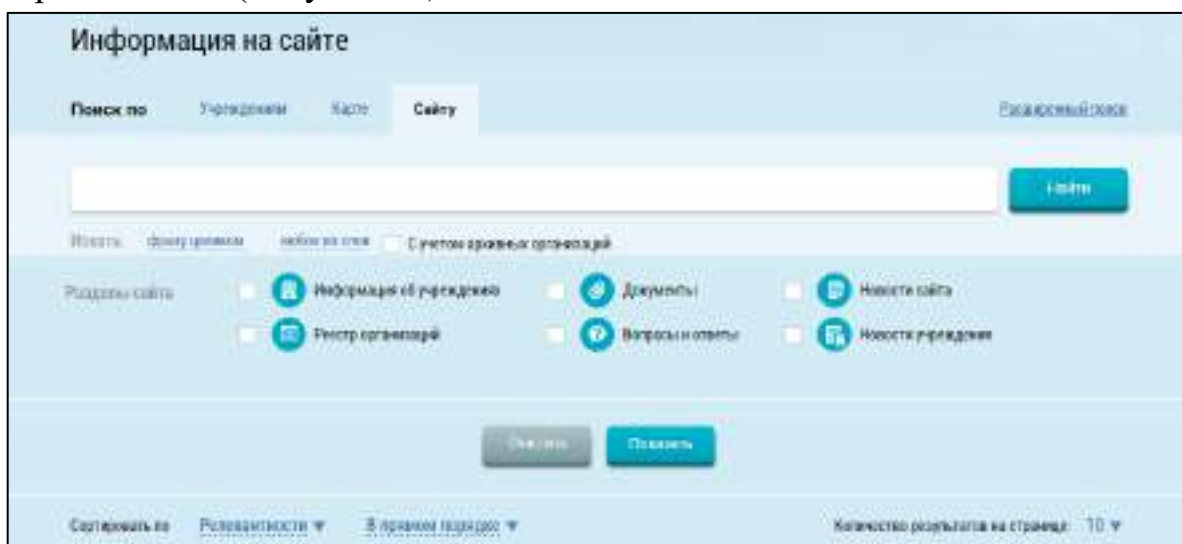


Рисунок 37. Поле для поиска по сайту

Поиск осуществляется по опубликованным материалам сайта в разделах:

- Информация об учреждениях;
- Реестр организаций;
- Новости сайта;
- Новости учреждений;
- Документы;
- Вопросы и ответы.

Для поиска по материалам сайта нужно ввести слово или комбинацию слов в поле поиска и нажать на кнопку «Найти». Кнопки «Искать: фразу целиком» и «Искать: любое из слов» позволяют варьировать параметры поиска. Для осуществления поиска с учетом архивных организаций установите соответствующий флажок в поле «С учетом архивных организаций» (Рисунок 37). Для поиска в определенных разделах сайта установите флажок в соответствующее поле (Рисунок 38).

Наименование ИС:	Государственная информационная система «Официальный сайт Российской Федерации в информационно-телекоммуникационной сети Интернет для размещения информации о государственных (муниципальных) учреждениях»	
Название документа:	Руководство пользователя. Открытая часть сайта	
Код документа:		Стр. 65



Рисунок 38. Разделы сайта

В результате отобразится страница с результатами поиска (Рисунок 39).

Наименование ИС:	Государственная информационная система «Официальный сайт Российской Федерации в информационно-телекоммуникационной сети Интернет для размещения информации о государственных (муниципальных) учреждениях»	
Название документа:	Руководство пользователя. Открытая часть сайта	
Код документа:		Стр. 66

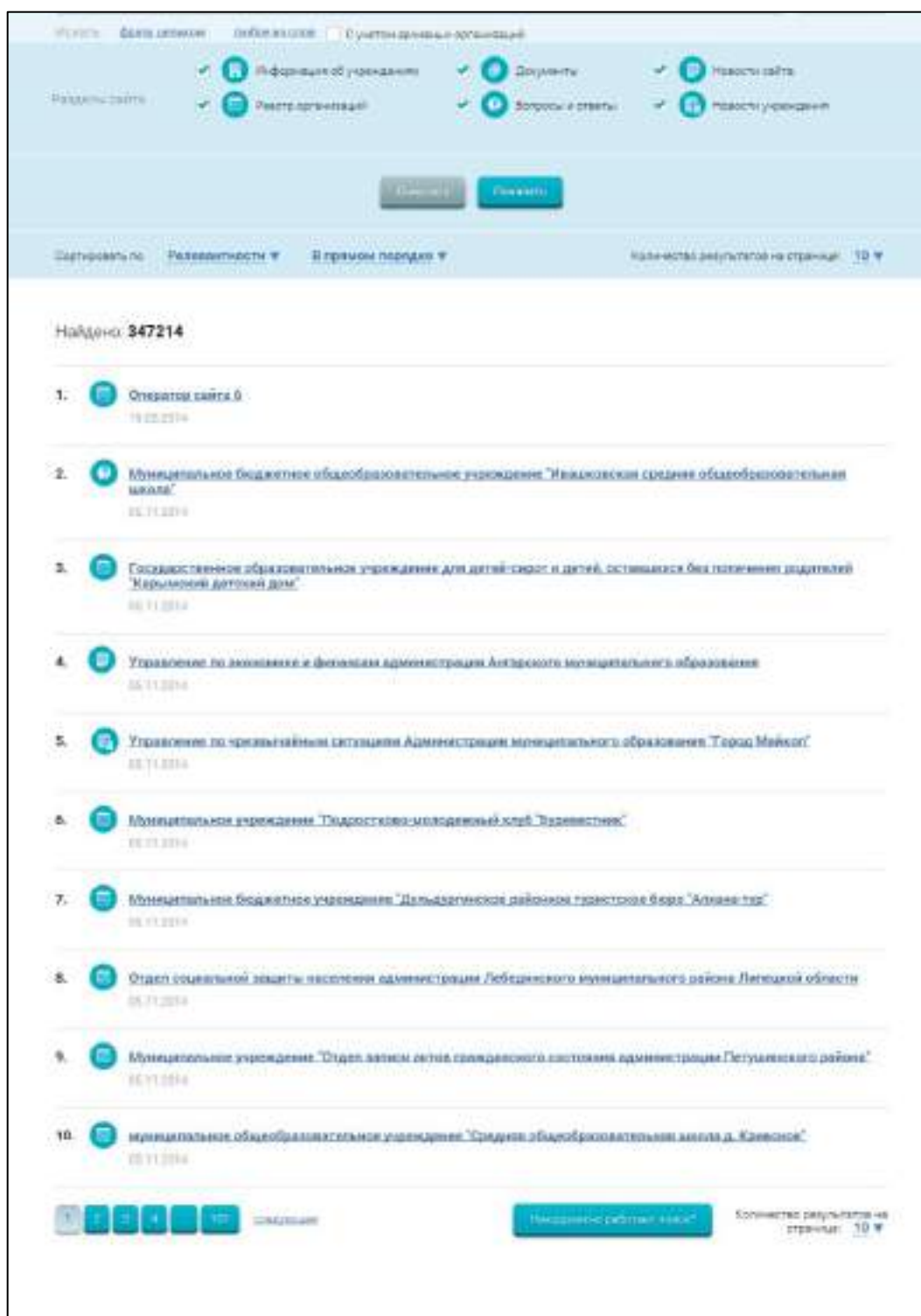


Рисунок 39. Отображение результатов поиска по сайту

Наименование ИС:	Государственная информационная система «Официальный сайт Российской Федерации в информационно-телекоммуникационной сети Интернет для размещения информации о государственных (муниципальных) учреждениях»	
Название документа:	Руководство пользователя. Открытая часть сайта	
Код документа:		Стр. 67

Страница содержит список материалов сайта, удовлетворяющих заданным параметрам поиска. Найденные слова в результатах выделяются цветом.

Для фильтрации результатов поиска по необходимым разделам, отметьте их в блоке фильтрации (Рисунок 39), нажмите на кнопку «Показать». На странице с результатами поиска данные фильтруются в соответствии с параметрами фильтра.

Чтобы сообщить о некорректной работе поиска, необходимо нажать на кнопку «Некорректно работает поиск?», расположенную под результатами поиска.

1.2.4 Просмотр информации о найденных учреждениях на интерактивной карте

Для того чтобы просмотреть найденные учреждения на карте, необходимо нажать на вкладку «На карте», расположенную над блоком поиска на странице результатов быстрого поиска. В результате отобразится интерактивная карта, на которой расположены найденные учреждения, отмеченные метками, указывающими месторасположение учреждений, находящихся на странице с результатами поиска (Рисунок 40).

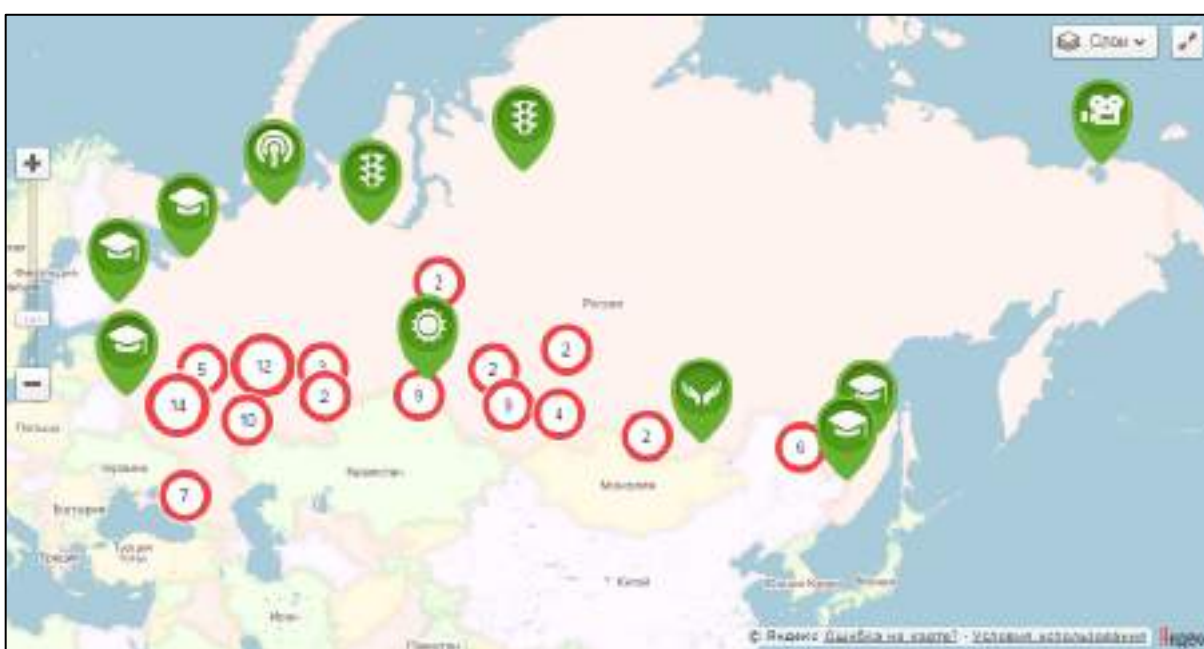


Рисунок 40. Карта с результатами поиска по учреждениям

Наименование ИС:	Государственная информационная система «Официальный сайт Российской Федерации в информационно-телекоммуникационной сети Интернет для размещения информации о государственных (муниципальных) учреждениях»	
Название документа:	Руководство пользователя. Открытая часть сайта	
Код документа:		Стр. 69

1.3 Просмотр интерактивной карты

1.3.1 Просмотр информации об учреждении на интерактивной карте

Для того чтобы просмотреть найденное учреждение на карте, необходимо нажать на гиперссылку с адресом учреждения, расположенную рядом с наименованием учреждения на странице результатов быстрого поиска (п. 1.2.1). В результате отобразится всплывающее окно, содержащее интерактивную карту с меткой, указывающей местоположение выбранного учреждения (Рисунок 42).

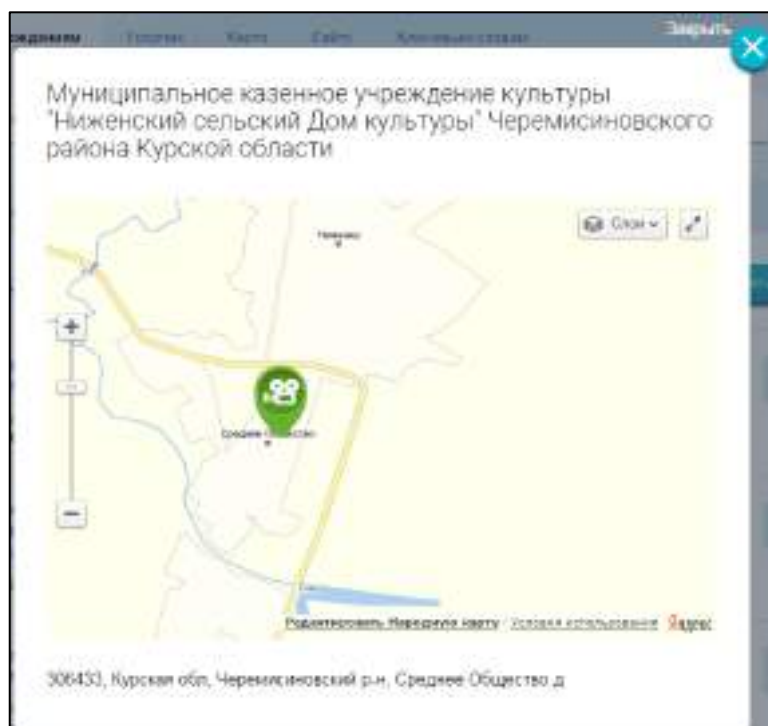


Рисунок 42. Всплывающее окно интерактивной карты

Для просмотра подробного адреса учреждения необходимо нажать на метку, указывающую расположение учреждения. В результате отобразится подсказка, содержащая полный адрес учреждения, телефон, сайт (Рисунок 43).

Наименование ИС:	Государственная информационная система «Официальный сайт Российской Федерации в информационно-телекоммуникационной сети Интернет для размещения информации о государственных (муниципальных) учреждениях»	
Название документа:	Руководство пользователя. Открытая часть сайта	
Код документа:		Стр. 70

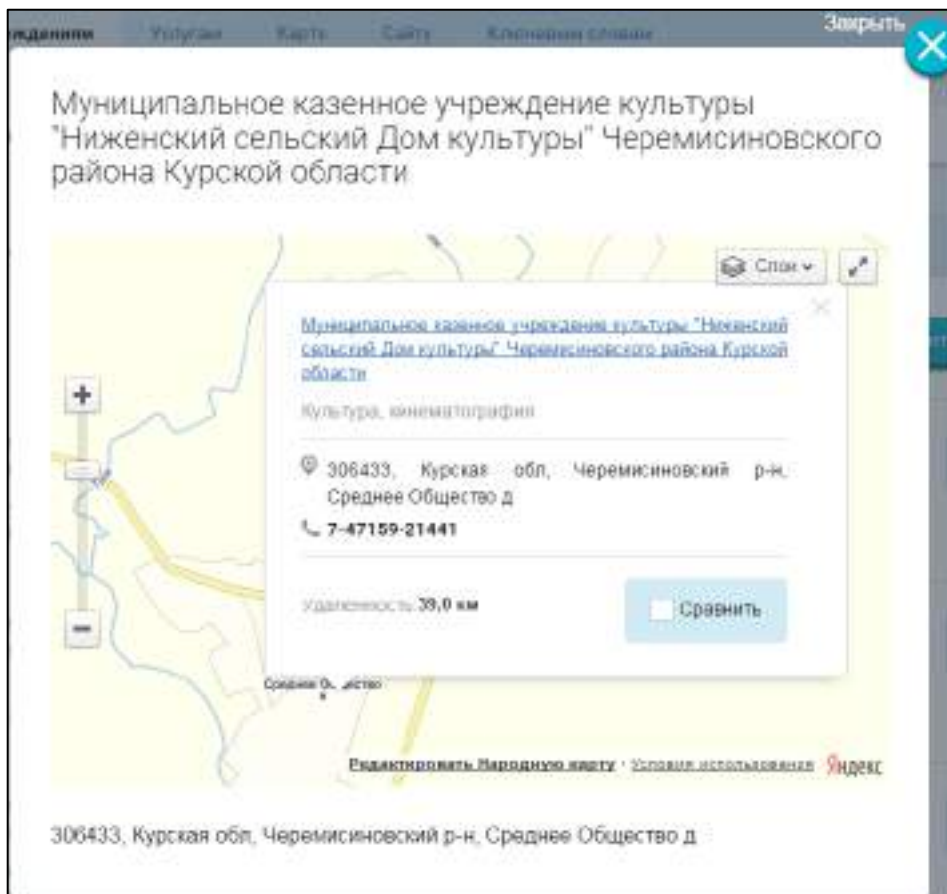


Рисунок 43. Просмотр подробной информации об учреждении

Для закрытия подсказки необходимо нажать на пиктограмму «X» в правом верхнем углу подсказки.

Для изменения масштаба карты необходимо изменить положение ползунка для изменения масштаба. Для увеличения масштаба переместить ползунок к знаку «+», для уменьшения – к знаку «-».

Для изменения представления карты (схема/спутник/гибрид) нажмите на кнопку «Схема» в правом верхнем углу карты. В результате раскроется выпадающий список, содержащий пункты «Схема», «Спутник», «Гибрид», «Народная карта», «Народная + спутник». Для изменения представления карты необходимо выбрать нужное представление в списке. В результате представление карты изменится на выбранное.

Для просмотра на карте учреждений аналогичного вида установите флажок в поле «Отобразить учреждения аналогичного вида (в субъекте)» (Рисунок 44).

Наименование ИС:	Государственная информационная система «Официальный сайт Российской Федерации в информационно-телекоммуникационной сети Интернет для размещения информации о государственных (муниципальных) учреждениях»	
Название документа:	Руководство пользователя. Открытая часть сайта	
Код документа:		Стр. 71

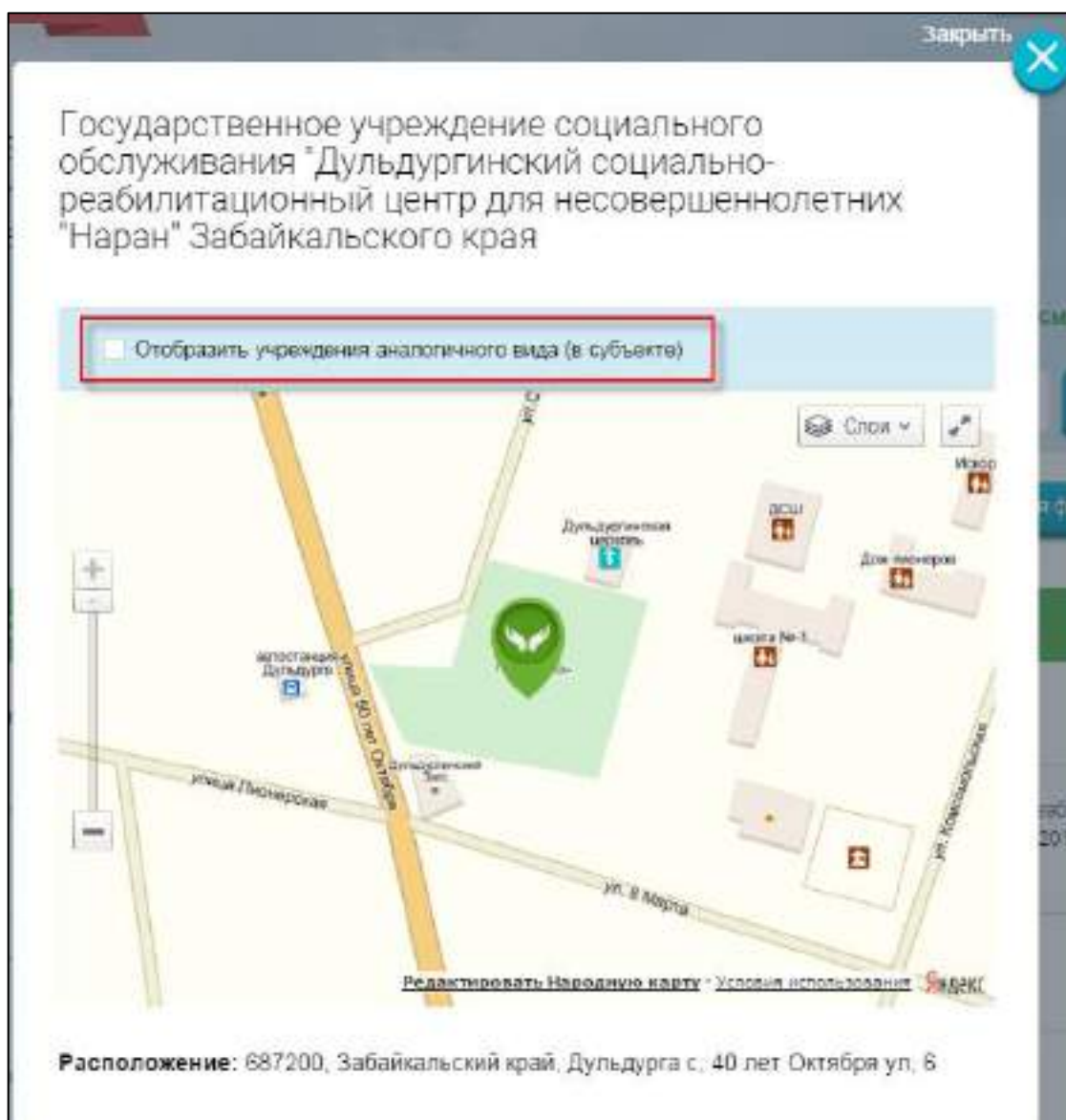



Рисунок 44. Поле «Отобразить учреждения аналогичного вида (в субъекте)»

В результате отобразится карта с метками местонахождений учреждений аналогичного вида в пределах субъекта РФ, на территории которого находится учреждение (по которому выполнялся просмотр общей информации об учреждении и просмотр местонахождения учреждения на карте).

Для закрытия интерактивной карты необходимо нажать на кнопку «» в правом верхнем углу интерактивной карты.

Наименование ИС:	Государственная информационная система «Официальный сайт Российской Федерации в информационно-телекоммуникационной сети Интернет для размещения информации о государственных (муниципальных) учреждениях»	
Название документа:	Руководство пользователя. Открытая часть сайта	
Код документа:		Стр. 72

1.4 Просмотр информации об учреждениях

Страница «Информация об учреждениях» предназначена для поиска и просмотра информации о действующих учреждениях.

Для поиска и просмотра информации об учреждениях необходимо выбрать пункт «Информация об учреждениях» в навигационном меню. Отображается страница результатов быстрого поиска по учреждениям (Рисунок 45).

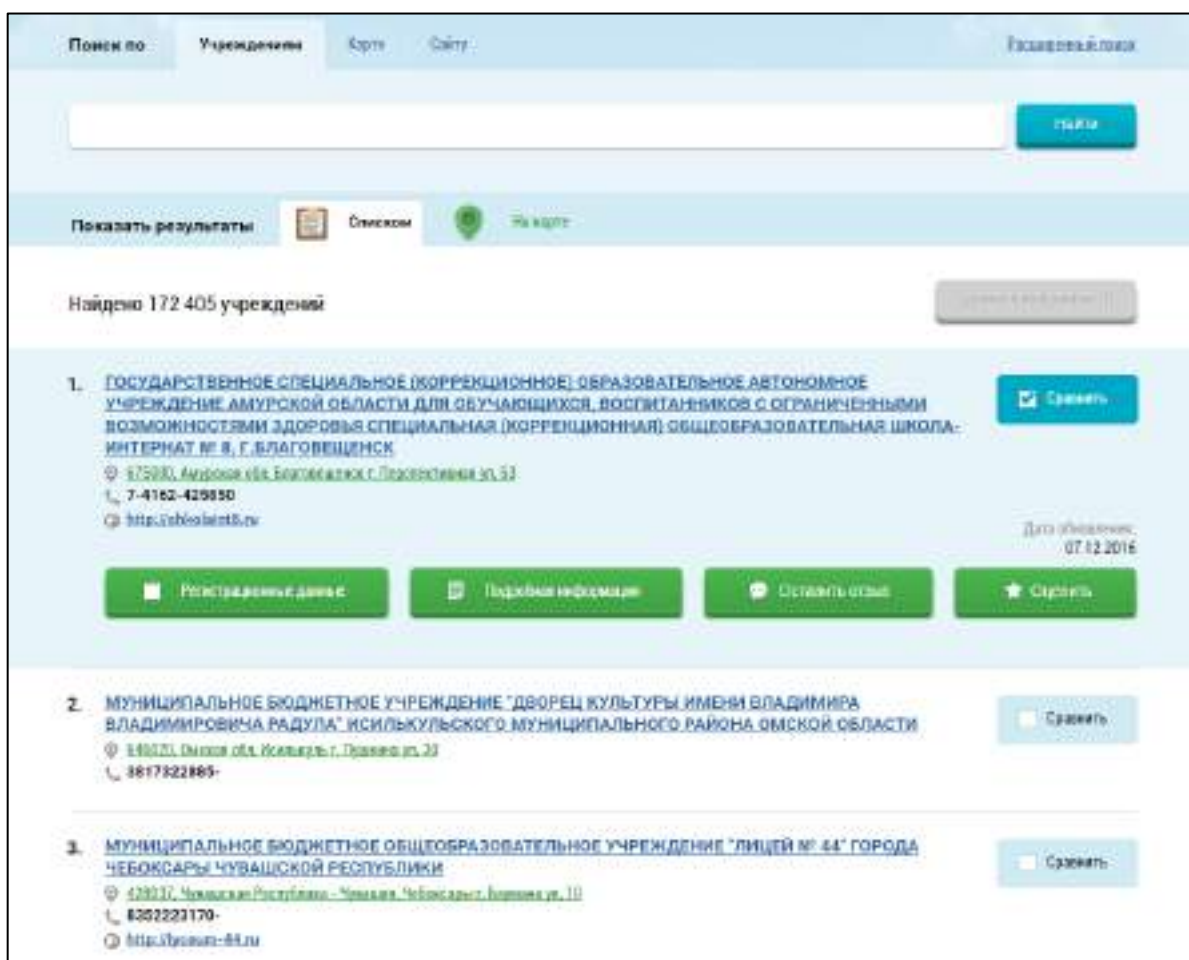


Рисунок 45. Информация об учреждениях

Страница содержит блок быстрого поиска и перечень учреждений.

Если Вами было включено отображение на Сайте интерактивных подсказок (см. п. 1.1.4), следуйте им для поиска информации об учреждениях.

Если отображение подсказок выключено, для осуществления поиска учреждения необходимо ввести значение в поле поиска и нажать на кнопку

Наименование ИС:	Государственная информационная система «Официальный сайт Российской Федерации в информационно-телекоммуникационной сети Интернет для размещения информации о государственных (муниципальных) учреждениях»	
Название документа:	Руководство пользователя. Открытая часть сайта	
Код документа:		Стр. 73

«Найти». В результате отобразятся записи, удовлетворяющие заданным параметрам поиска.

Для просмотра информации об учреждении необходимо нажать на гиперссылку с наименованием учреждения. В результате в новом окне откроется карточка «Сведения об учреждении» (п. 1.8).

1.5 Открытые данные

Для просмотра открытых данных необходимо нажать на пункт «Открытые данные» в основном меню сайта (см. Рисунок 2) или выбрать соответствующий пункт меню на карте сайта.


Отображается страница «Открытые данные» (Рисунок 46).

Наименование ИС:	Государственная информационная система «Официальный сайт Российской Федерации в информационно-телекоммуникационной сети Интернет для размещения информации о государственных (муниципальных) учреждениях»	
Название документа:	Руководство пользователя. Открытая часть сайта	
Код документа:		Стр. 74



Рисунок 46. Страница открытых данных

Наименование ИС:	Государственная информационная система «Официальный сайт Российской Федерации в информационно-телекоммуникационной сети Интернет для размещения информации о государственных (муниципальных) учреждениях»	
Название документа:	Руководство пользователя. Открытая часть сайта	
Код документа:		Стр. 75

Страница содержит гиперссылку «Перейти к другим данным Официального сайта ГМУ в открытом виде (старая версия)» – при нажатии осуществляется переход на старую версию открытых данных по адресу <http://bus.gov.ru/pub/open-data>, блок «Реестр открытых данных Официального сайта ГМУ» с кнопкой  (предназначена для загрузки Реестр открытых данных в формате xml). Также на странице отображаются блоки «Обратная связь» с кнопкой «Отправить сообщение» и «Условия использования открытых данных».

Блок «Реестр открытых данных Официального сайта ГМУ» содержит таблицу с записями об открытых данных. Возле каждой записи отображаются кнопки «XML» (при нажатии происходит загрузка актуального набора открытых данных в формате xml) и «Паспорт». При нажатии на кнопку «Паспорт» отображается в новой вкладке браузера «Паспорт набора данных» (Рисунок 47).

Наименование ИС:	Государственная информационная система «Официальный сайт Российской Федерации в информационно-телекоммуникационной сети Интернет для размещения информации о государственных (муниципальных) учреждениях»	
Название документа:	Руководство пользователя. Открытая часть сайта	
Код документа:		Стр. 77

Для возврата к Реестру нажмите на гиперссылку «Вернуться к реестру открытых данных». Для загрузки набора данных нажмите на гиперссылку в строках 8 или 16. Для скачивания структуры набора данных воспользуйтесь гиперссылками в строках 10 либо 17. Для загрузки версии методических рекомендаций нажмите на гиперссылку в строке 18.

Для отправки вопросов и предложений нажмите на кнопку «Отправить обращение» в блоке «Обратная связь» (Рисунок 46). Система отобразит окно обратной связи (Рисунок 48).

The image shows a web browser window with a feedback form. The title of the form is "Предложите свою идею для развития сайта". The form contains the following elements:

- Form title: "Предложите свою идею для развития сайта"
- Field: "Имя сообщения:" (Message name)
- Field: "Фамилия, имя, отчество:" (Surname, name, patronymic)
- Field: "Адрес электронной почты:" (Email address)
- Field: "Текст предложения:" (Message text) with a character count: "Осталось: 2000 символов" (Remaining: 2000 characters). Below the text area, it states: "Отзывы, содержащие ненормативную лексику, оскорбления, рекламу, а также ссылки на внешние ресурсы, не будут опубликованы." (Reviews containing profanity, insults, advertising, and links to external resources will not be published.)
- Field: "Введите символы с изображения:" (Enter the symbols from the image) with a CAPTCHA image showing the word "5ny15" and a "Показать другие символы" (Show other symbols) button.
- Buttons: "Отменить" (Cancel) and "Отправить" (Send).

Рисунок 48. Окно обратной связи

Заполните поля в окне, введите символы с изображения, нажмите на кнопку «Отправить» для отправки введенных сведений.

Наименование ИС:	Государственная информационная система «Официальный сайт Российской Федерации в информационно-телекоммуникационной сети Интернет для размещения информации о государственных (муниципальных) учреждениях»	
Название документа:	Руководство пользователя. Открытая часть сайта	
Код документа:		Стр. 78

1.6 Расширенный поиск учреждений

Для отображения формы Расширенного поиска необходимо нажать на гиперссылку «Расширенный поиск» в блоке быстрого поиска на странице «Информация об учреждениях». В результате откроется форма определения параметров расширенного поиска (Рисунок 49).

Расширенный поиск осуществляется по учреждениям и услугам (вкладка «Учреждениям и услугам») и по документам (вкладка «Документам»).

Наименование ИС:	Государственная информационная система «Официальный сайт Российской Федерации в информационно-телекоммуникационной сети Интернет для размещения информации о государственных (муниципальных) учреждениях»	
Название документа:	Руководство пользователя. Открытая часть сайта	
Код документа:		Стр. 79

Рисунок 49. Форма расширенного поиска

При поиске учреждений и услуг установите флажки в полях «С учетом вложенных элементов» для осуществления поиска по всей вложенной

Наименование ИС:	Государственная информационная система «Официальный сайт Российской Федерации в информационно-телекоммуникационной сети Интернет для размещения информации о государственных (муниципальных) учреждениях»	
Название документа:	Руководство пользователя. Открытая часть сайта	
Код документа:		Стр. 80

информации в выбранном разделе справочника. Данное правило выполняется для следующих форм:

- ОКАТО;
- Публично-правовые образования;
- Основные виды деятельности (по ОКВЭД);
- Иные виды деятельности (по ОКВЭД);
- Вид учреждения (описание выбора вида учреждения приведено в п. 1.30.9).

Для включения в результаты поиска обособленных структурных подразделений (филиалов, представительств) установите флажок в поле «Включая обособленные структурные подразделения (филиалы, представительства)».

Установите на форме поиска необходимые параметры и нажмите на кнопку «Показать». Учреждения, удовлетворяющие заданным параметрам, отобразятся на вкладке «Действующие» (Рисунок 50).

Наименование ИС:	Государственная информационная система «Официальный сайт Российской Федерации в информационно-телекоммуникационной сети Интернет для размещения информации о государственных (муниципальных) учреждениях»	
Название документа:	Руководство пользователя. Открытая часть сайта	
Код документа:		Стр. 81

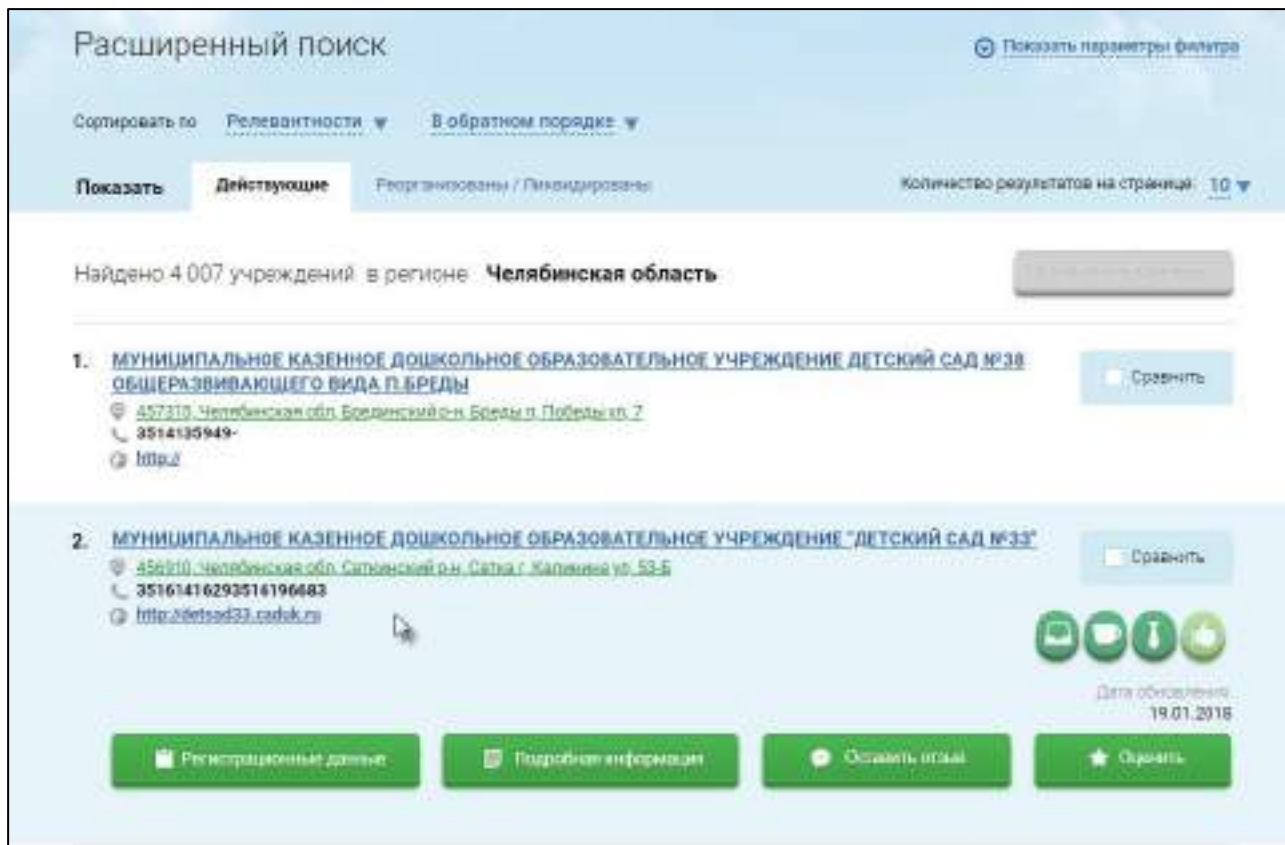


Рисунок 50. Отображение результатов расширенного поиска, вкладка «Действующие»

При наведении курсора мыши на запись отображаются дополнительные элементы и кнопки.

Для просмотра реорганизованных и ликвидированных учреждений перейдите на вкладку «Реорганизованы/Ликвидированы» (Рисунок 51).

Наименование ИС:	Государственная информационная система «Официальный сайт Российской Федерации в информационно-телекоммуникационной сети Интернет для размещения информации о государственных (муниципальных) учреждениях»	
Название документа:	Руководство пользователя. Открытая часть сайта	
Код документа:		Стр. 82

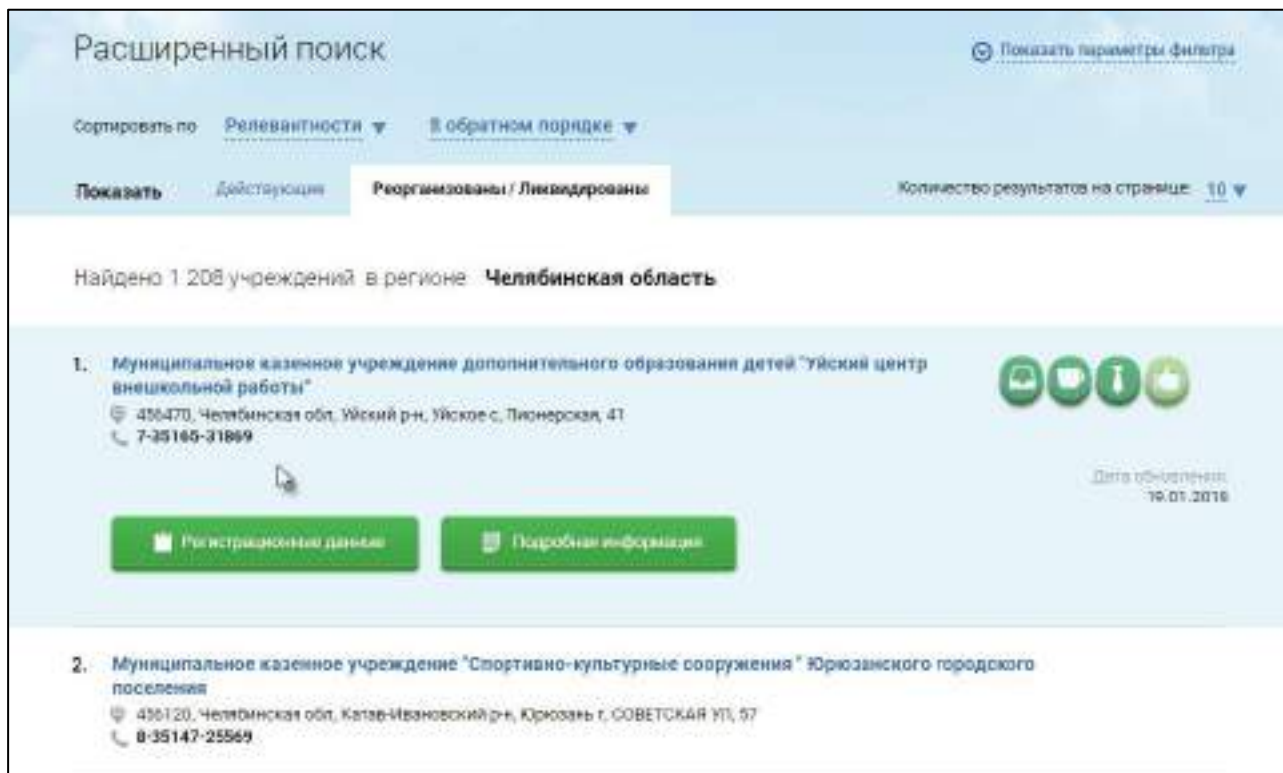


Рисунок 51. Отображение результатов расширенного поиска, вкладка «Реорганизованы/ликвидированы»

Для осуществления расширенного поиска по документам перейдите на вкладку «Документам». В результате откроется форма определения параметров расширенного поиска по документам (Рисунок 52).

Наименование ИС:	Государственная информационная система «Официальный сайт Российской Федерации в информационно-телекоммуникационной сети Интернет для размещения информации о государственных (муниципальных) учреждениях»	
Название документа:	Руководство пользователя. Открытая часть сайта	
Код документа:		Стр. 83

Рисунок 52. Форма определения параметров расширенного поиска по документам

1.7 Сравнение учреждений и оказываемых ими услуг

Для сравнения учреждений установите флажки в поле «Сравнить» для необходимых учреждений (Рисунок 53).

Наименование ИС:	Государственная информационная система «Официальный сайт Российской Федерации в информационно-телекоммуникационной сети Интернет для размещения информации о государственных (муниципальных) учреждениях»	
Название документа:	Руководство пользователя. Открытая часть сайта	
Код документа:		Стр. 84

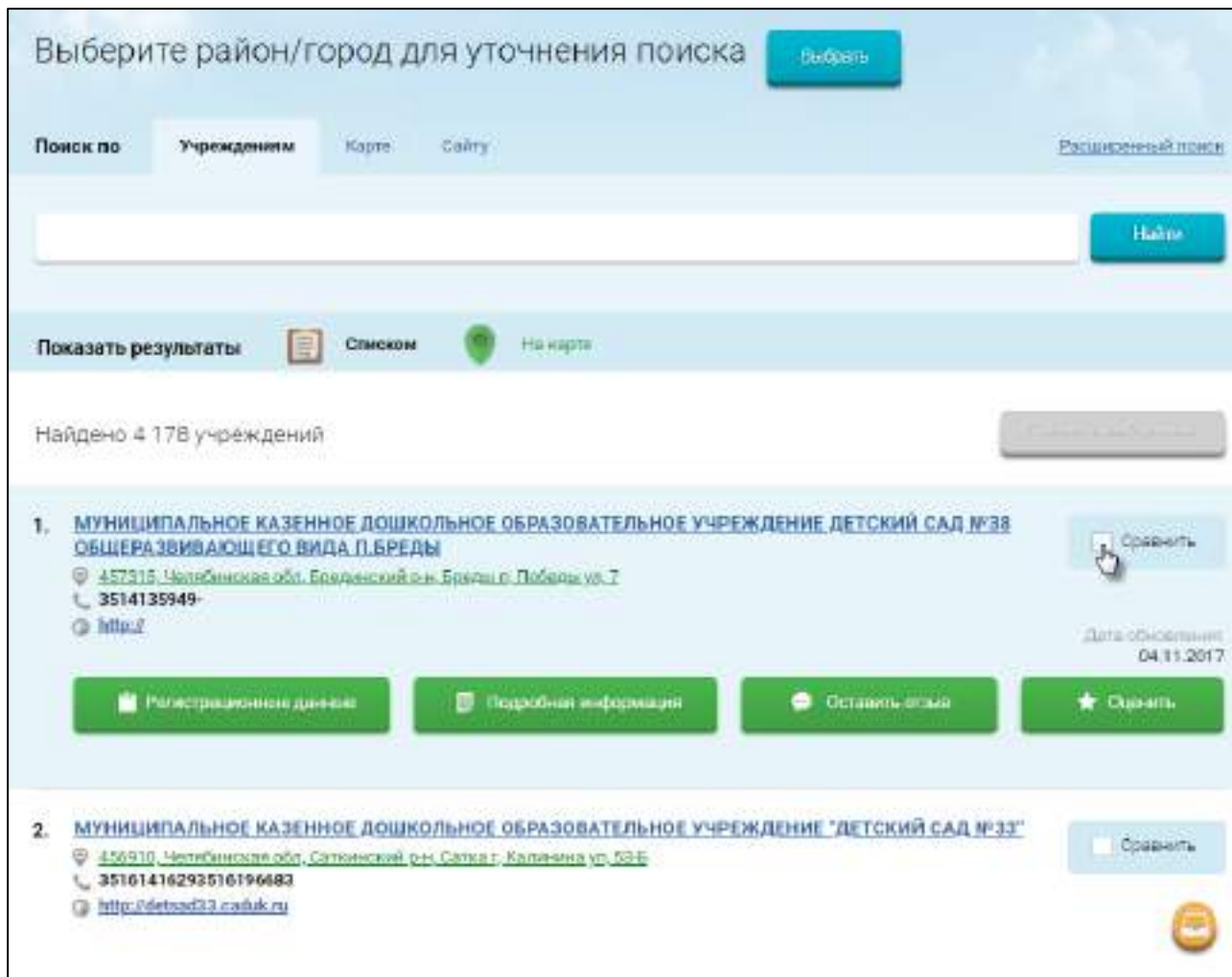


Рисунок 53. Поле «Сравнить» для учреждения в перечне учреждений

После выбора нескольких учреждений становится доступной кнопка «Сравнить выбранные» (Рисунок 53). При нажатии на кнопку отображается модальное окно «Сравнение учреждений за <номер года> год» (Рисунок 54).

Наименование ИС:	Государственная информационная система «Официальный сайт Российской Федерации в информационно-телекоммуникационной сети Интернет для размещения информации о государственных (муниципальных) учреждениях»	
Название документа:	Руководство пользователя. Открытая часть сайта	
Код документа:		Стр. 85

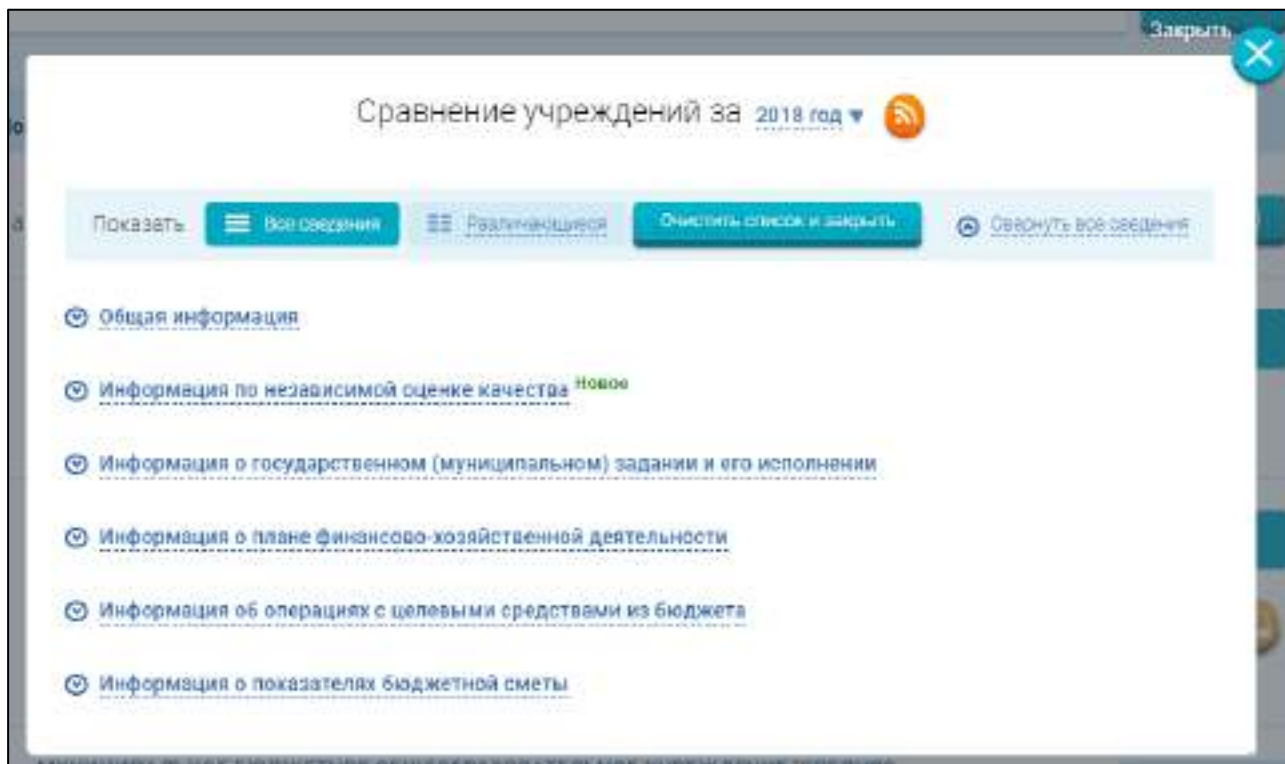


Рисунок 54. Сравнение учреждений

Выберите период отображения сведений в выпадающем списке (Рисунок 55).

Наименование ИС:	Государственная информационная система «Официальный сайт Российской Федерации в информационно-телекоммуникационной сети Интернет для размещения информации о государственных (муниципальных) учреждениях»	
Название документа:	Руководство пользователя. Открытая часть сайта	
Код документа:		Стр. 86

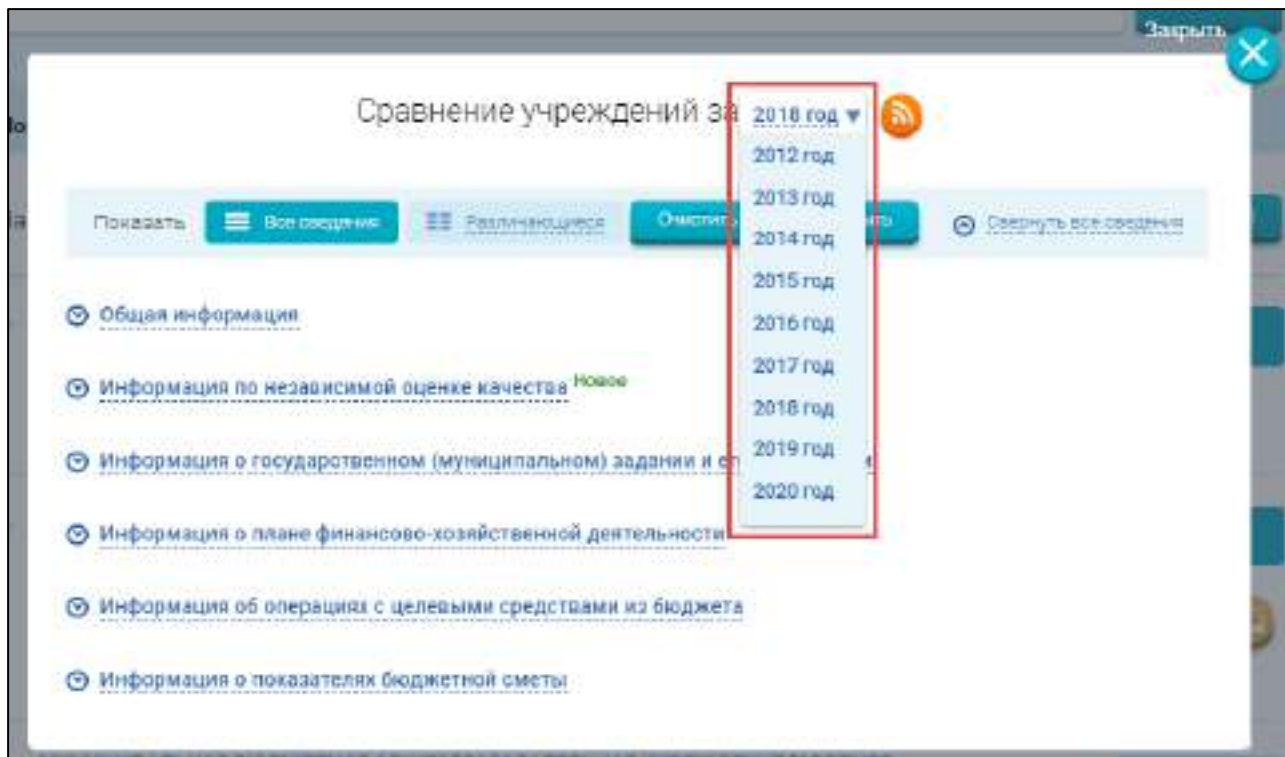


Рисунок 55. Выбор периода отображения сведений отчета

Настройте отображение отчета о сравнении учреждений, установив переключатель в поле «Показать» в необходимое положение – отображать все сведения или различающиеся. Чтобы просмотреть сведения в одном из разрезов, нажмите на гиперссылку с соответствующим наименованием.

Если для сравнения выбрано более двух учреждений, нажмите на пиктограмму «X», чтобы удалить выбранное учреждение. Чтобы закрыть окно сравнения и снять флажки с выбранных учреждений, нажмите на кнопку «Очистить список и закрыть» (Рисунок 56).

Наименование ИС:	Государственная информационная система «Официальный сайт Российской Федерации в информационно-телекоммуникационной сети Интернет для размещения информации о государственных (муниципальных) учреждениях»	
Название документа:	Руководство пользователя. Открытая часть сайта	
Код документа:		Стр. 87

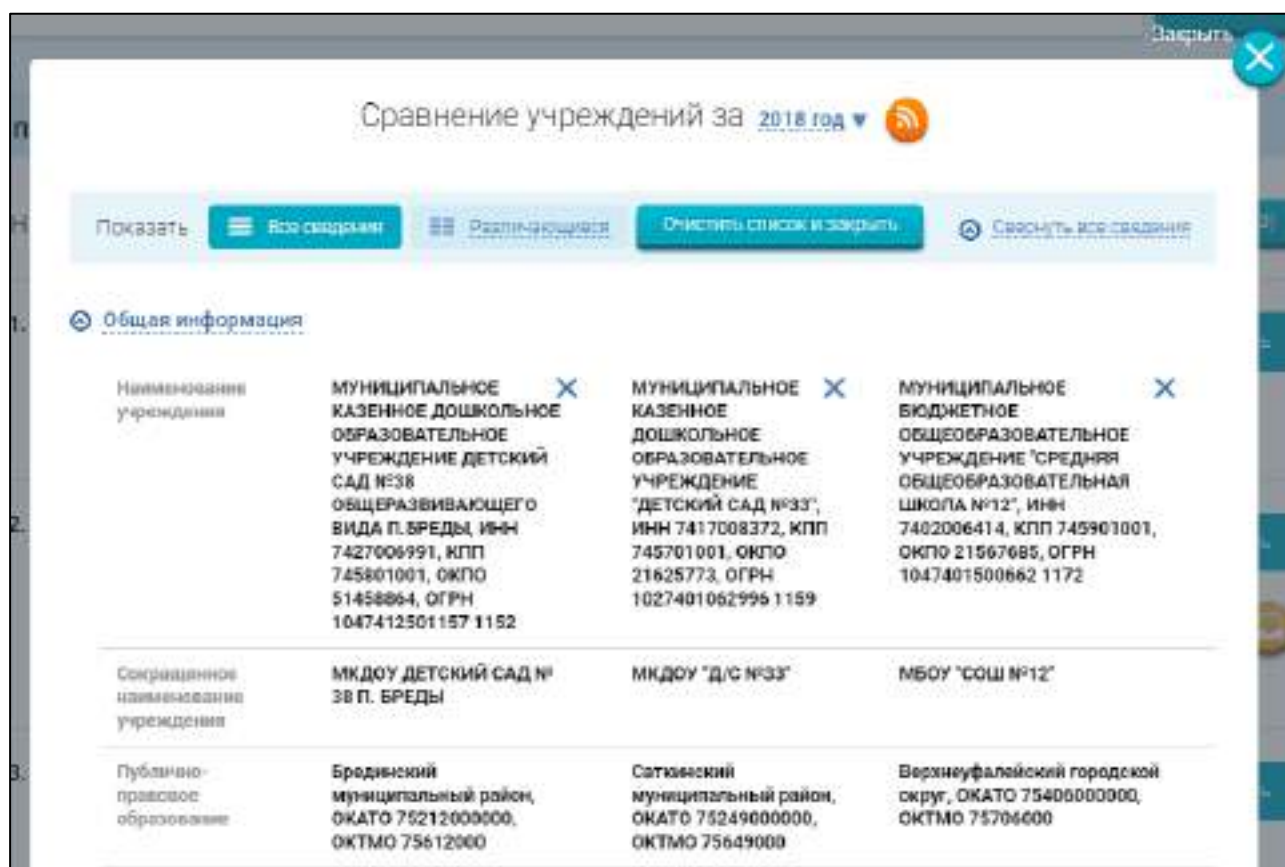


Рисунок 56. Просмотр информации о выбранных учреждениях

Сравнение учреждений производится в блоках:

- «Общая информация»;
- «Информация по независимой оценке качества»;
- «Информация о государственном (муниципальном) задании и его исполнении»;
- «Информация о плане финансово-хозяйственной деятельности»;
- «Информация об операциях с целевыми средствами из бюджета»;
- «Информация о показателях бюджетной сметы».

При сравнении организаций по НОК:

- если по меньшей мере два из выбранных для сравнения учреждений не принадлежат одной сфере, то доступен просмотр сравнения учреждений только в части значений по общим критериям (Рисунок 57);

Наименование ИС:	Государственная информационная система «Официальный сайт Российской Федерации в информационно-телекоммуникационной сети Интернет для размещения информации о государственных (муниципальных) учреждениях»	
Название документа:	Руководство пользователя. Открытая часть сайта	
Код документа:		Стр. 88

— в верхней части отображаются общие сведения по независимой оценке выбранных учреждений;

— под общими сведениями отображается блок с количественными результатами по общим критериям. Интегральные значения отображаются с учетом нормирующих коэффициентов. Рядом с каждым значением отображается пиктограмма соответствующего критерия. Цвет пиктограммы соответствует диапазону, в который попадает значение согласно легенде.

Наименование ИС:	Государственная информационная система «Официальный сайт Российской Федерации в информационно-телекоммуникационной сети Интернет для размещения информации о государственных (муниципальных) учреждениях»	
Название документа:	Руководство пользователя. Открытая часть сайта	
Код документа:		Стр. 89

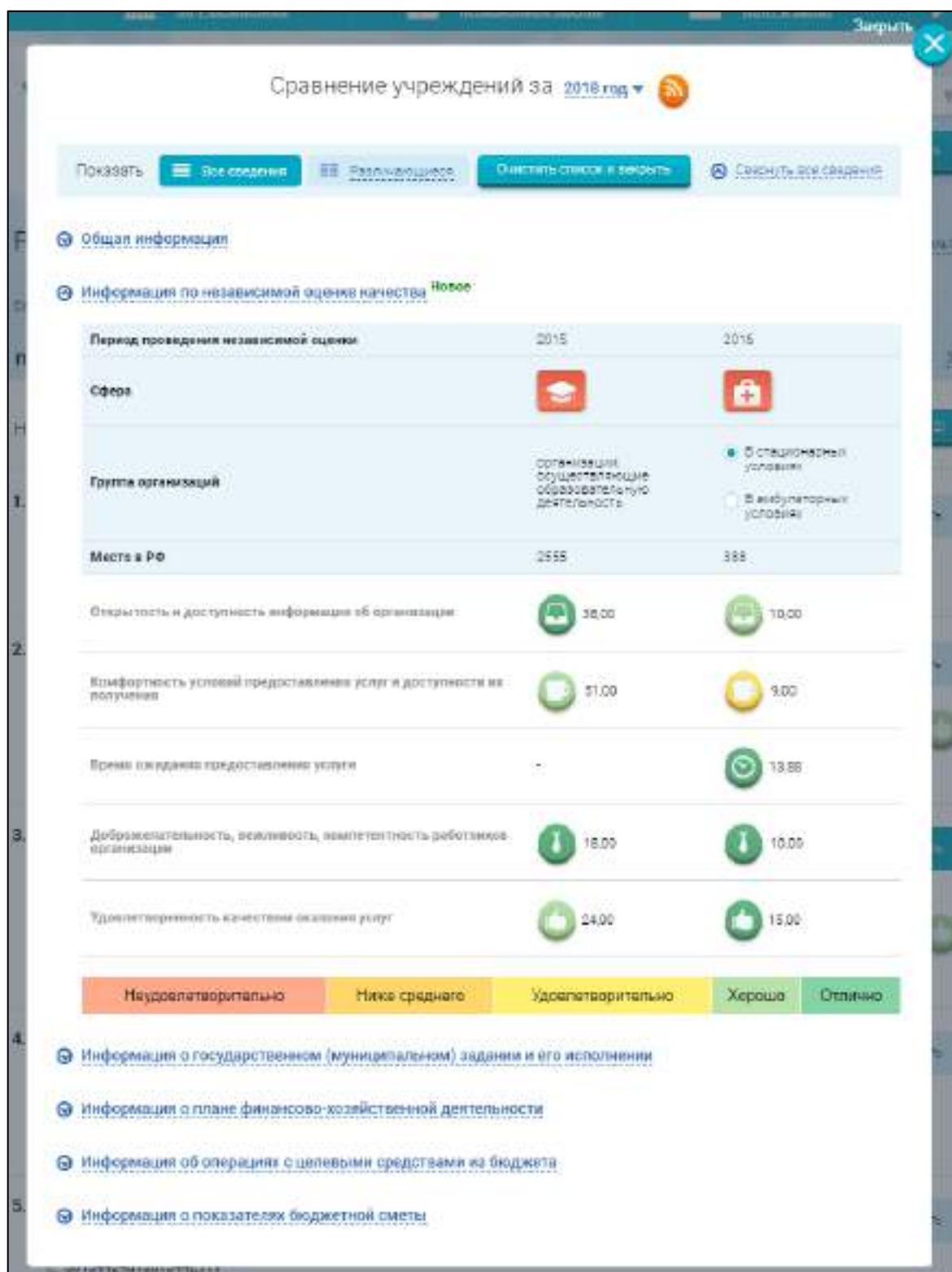


Рисунок 57. Сравнение учреждений из разных сфер

Наименование ИС:	Государственная информационная система «Официальный сайт Российской Федерации в информационно-телекоммуникационной сети Интернет для размещения информации о государственных (муниципальных) учреждениях»	
Название документа:	Руководство пользователя. Открытая часть сайта	
Код документа:		Стр. 90

Если выбранные для сравнения учреждения относятся к одной сфере и разным группам учреждений, а также если выбранные для сравнения учреждения относятся к одной сфере, одной группе учреждений, но уполномоченные органы, разместившие сведения, относят к разным публично-правовым образованиям, то дополнительно отображаются количественные значения всех основных показателей, характеризующих общие критерии (Рисунок 58). Дополнительные показатели, характеризующие общие критерии, не отображаются.

Для просмотра списка показателей нажмите на гиперссылку с наименованием общего критерия. Значения показателей отображаются с учетом нормирующих коэффициентов.

Наименование ИС:	Государственная информационная система «Официальный сайт Российской Федерации в информационно-телекоммуникационной сети Интернет для размещения информации о государственных (муниципальных) учреждениях»	
Название документа:	Руководство пользователя. Открытая часть сайта	
Код документа:		Стр. 91

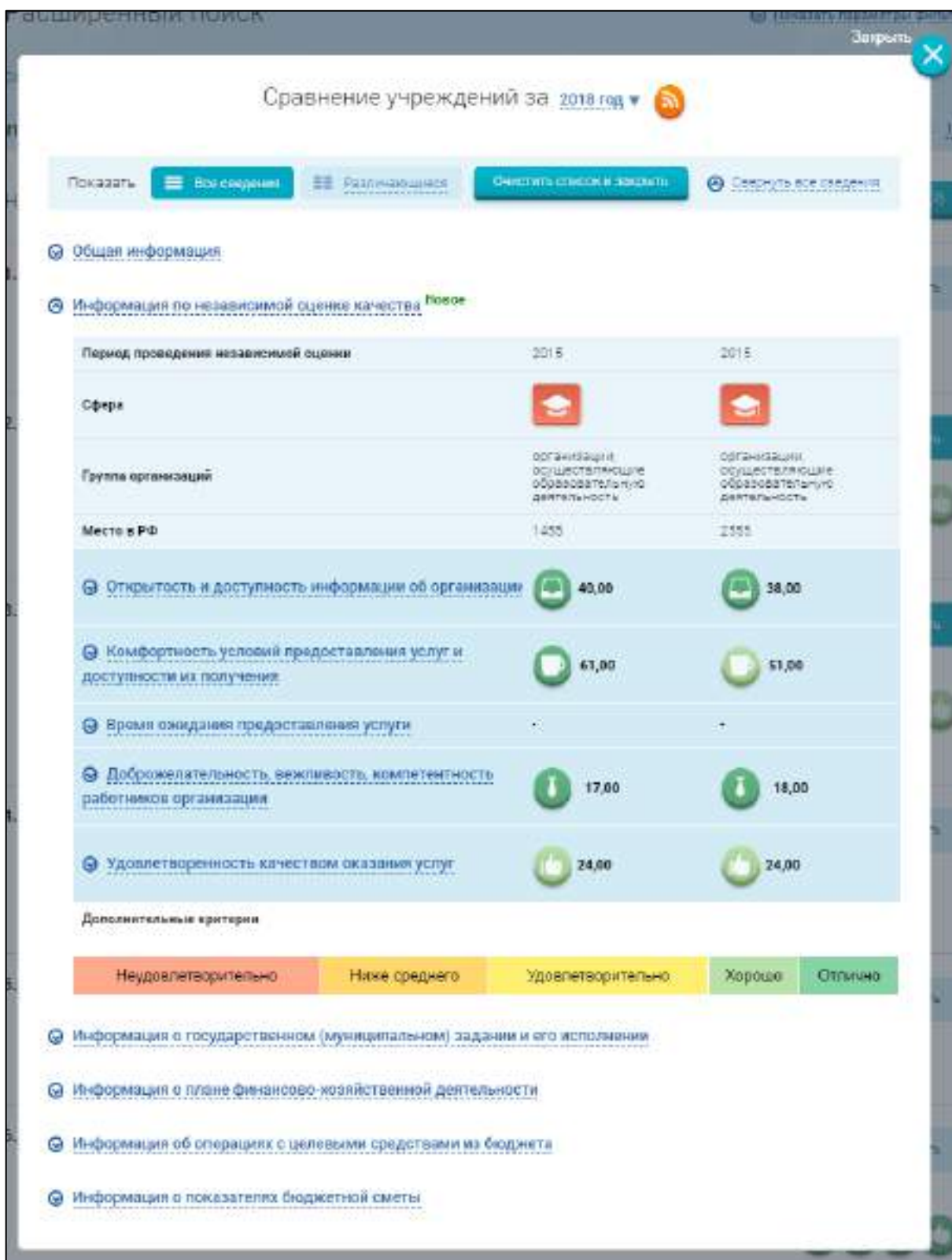


Рисунок 58. Сравнение учреждений (одна сфера, одна группа)

Наименование ИС:	Государственная информационная система «Официальный сайт Российской Федерации в информационно-телекоммуникационной сети Интернет для размещения информации о государственных (муниципальных) учреждениях»	
Название документа:	Руководство пользователя. Открытая часть сайта	
Код документа:		Стр. 92

Для просмотра значений по показателям дополнительных критериев необходимо развернуть информацию по необходимому критерию в блоке «Дополнительные критерии», нажав на ее наименование. Отображаются только показатели дополнительных критериев по группам, к которым относится организация. Отображаются все показатели, как совпадающие, так и не совпадающие (Рисунок 59).

Наименование ИС:	Государственная информационная система «Официальный сайт Российской Федерации в информационно-телекоммуникационной сети Интернет для размещения информации о государственных (муниципальных) учреждениях»	
Название документа:	Руководство пользователя. Открытая часть сайта	
Код документа:		Стр. 93

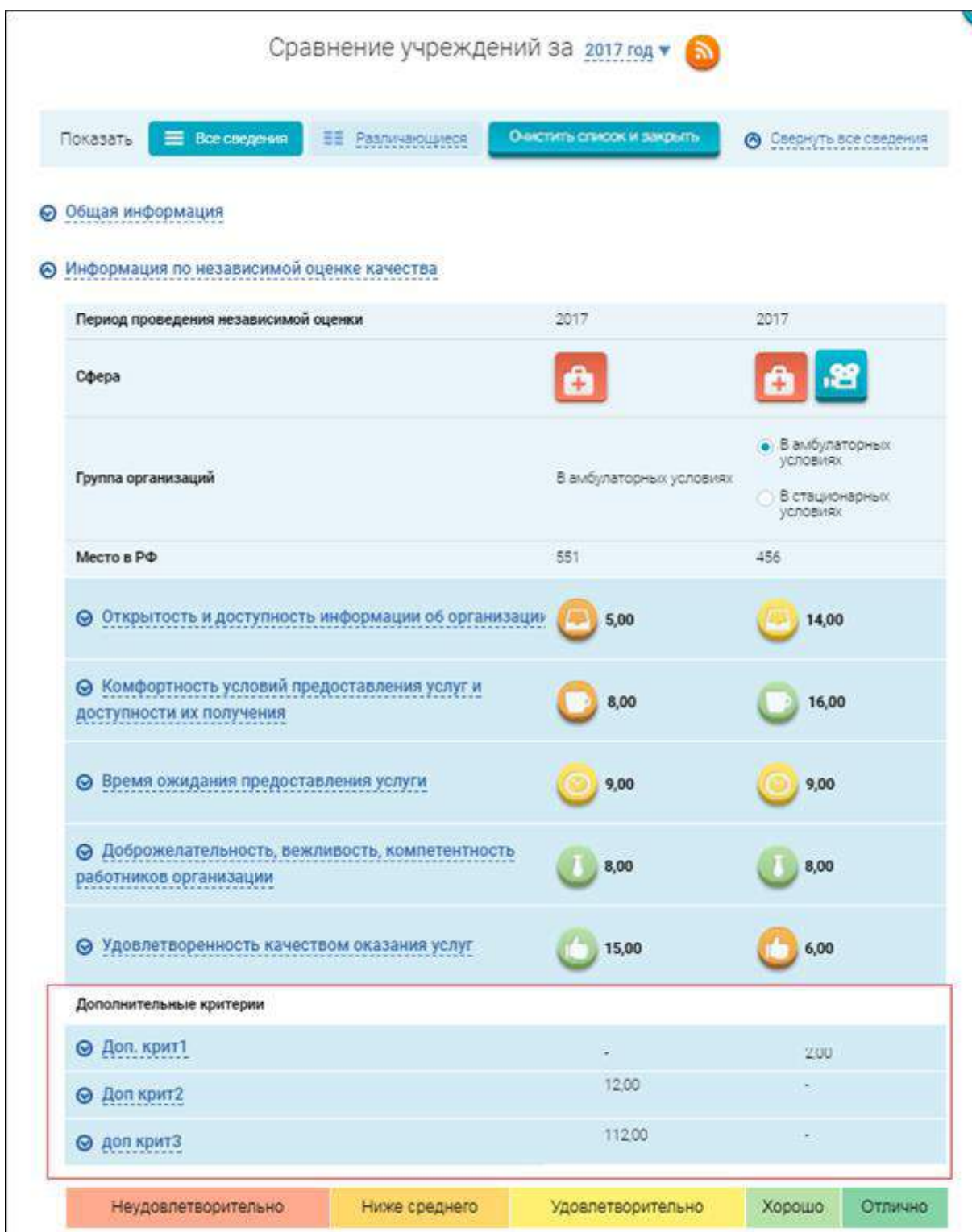


Рисунок 59. Блок «Дополнительные критерии»

Наименование ИС:	Государственная информационная система «Официальный сайт Российской Федерации в информационно-телекоммуникационной сети Интернет для размещения информации о государственных (муниципальных) учреждениях»	
Название документа:	Руководство пользователя. Открытая часть сайта	
Код документа:		Стр. 94

Блок «Дополнительные критерии» с развернутыми критериями представлен на Рисунк 60.

Дополнительные критерии		
<input checked="" type="radio"/> <u>Доп. крит1</u>	-	200
Наименование показателя		Сумма баллов
Доп пок11	-	200
<input checked="" type="radio"/> <u>Доп крит2</u>	12,00	-
Наименование показателя		Сумма баллов
Доп крит2	12,00	-
<input checked="" type="radio"/> <u>доп крит3</u>	112,00	-
Наименование показателя		Сумма баллов
доп крит3	112,00	-

Рисунок 60. Блок «Дополнительные критерии» с развернутыми критериями

Сравнение услуг, оказываемых учреждениями, доступно в блоке «Информация о государственном (муниципальном) задании и его исполнении». Выберите услуги учреждений, нажмите на кнопку «Сравнить выбранные услуги» (Рисунок 61).

Наименование ИС:	Государственная информационная система «Официальный сайт Российской Федерации в информационно-телекоммуникационной сети Интернет для размещения информации о государственных (муниципальных) учреждениях»	
Название документа:	Руководство пользователя. Открытая часть сайта	
Код документа:		Стр. 95

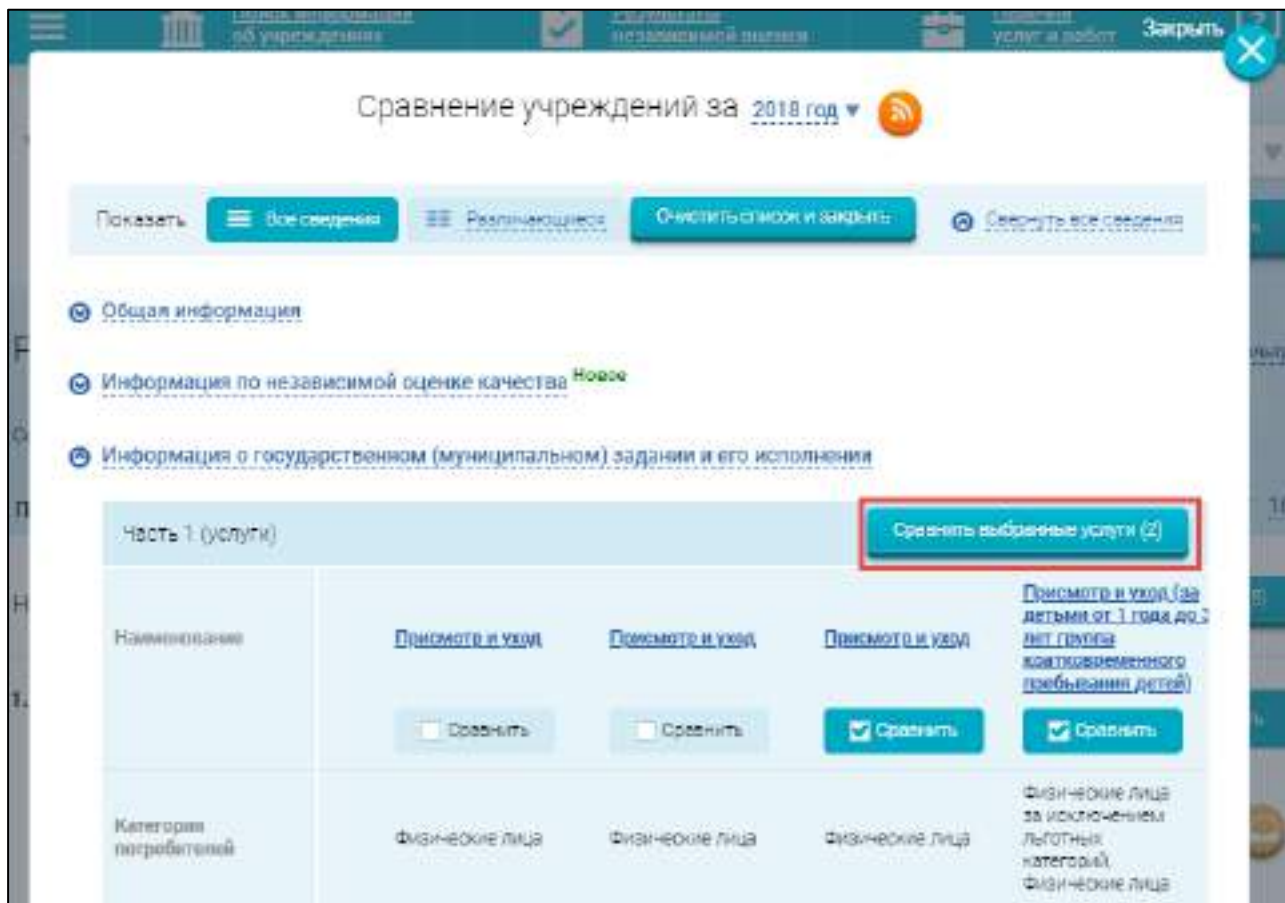


Рисунок 61. Кнопка «Сравнить выбранные услуги»

В новом окне отображается форма сравнения услуг (Рисунок 62) с блоками:

- «Общая информация»;
- «Показатели, характеризующие качество услуги»;
- «Показатели, характеризующие объем услуги»;
- «Сведения о ценах (тарифах) на услугу»;
- «Сведения о нормативных правовых актах, устанавливающих цены (тарифы)»;
- «Порядок оказания услуги».

Наименование ИС:	Государственная информационная система «Официальный сайт Российской Федерации в информационно-телекоммуникационной сети Интернет для размещения информации о государственных (муниципальных) учреждениях»	
Название документа:	Руководство пользователя. Открытая часть сайта	
Код документа:		Стр. 96

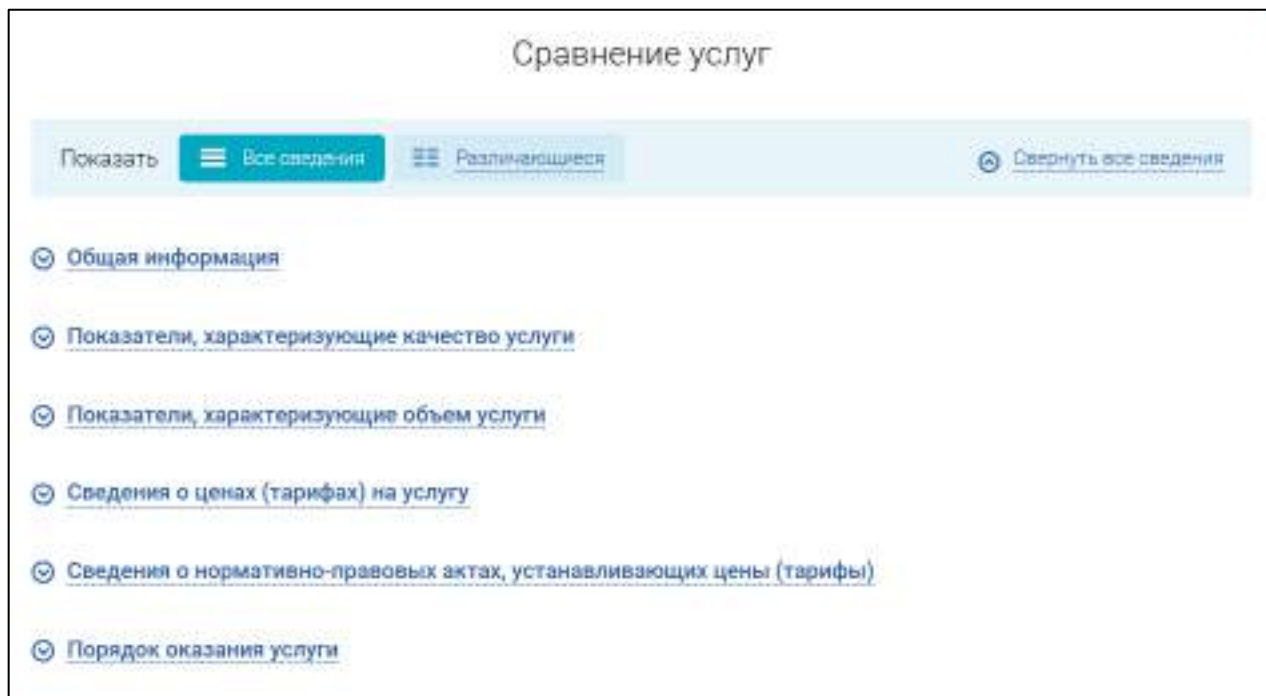


Рисунок 62. Форма сравнения услуг

Настройте отображение отчета о сравнении учреждений, установив переключатель в поле «Показать» в необходимое положение - отображать все сведения или различающиеся.

Чтобы просмотреть сведения в одном из разрезов, нажмите на гиперссылку с соответствующим наименованием.

1.8 Просмотр общих сведений об учреждении

Для того чтобы просмотреть сведения об учреждении, осуществите поиск учреждений и наведите курсор на блок сведений об учреждении, карточку которого необходимо просмотреть. Отобразятся дополнительные элементы и кнопки (Рисунок 63).

Наименование ИС:	Государственная информационная система «Официальный сайт Российской Федерации в информационно-телекоммуникационной сети Интернет для размещения информации о государственных (муниципальных) учреждениях»	
Название документа:	Руководство пользователя. Открытая часть сайта	
Код документа:		Стр. 97

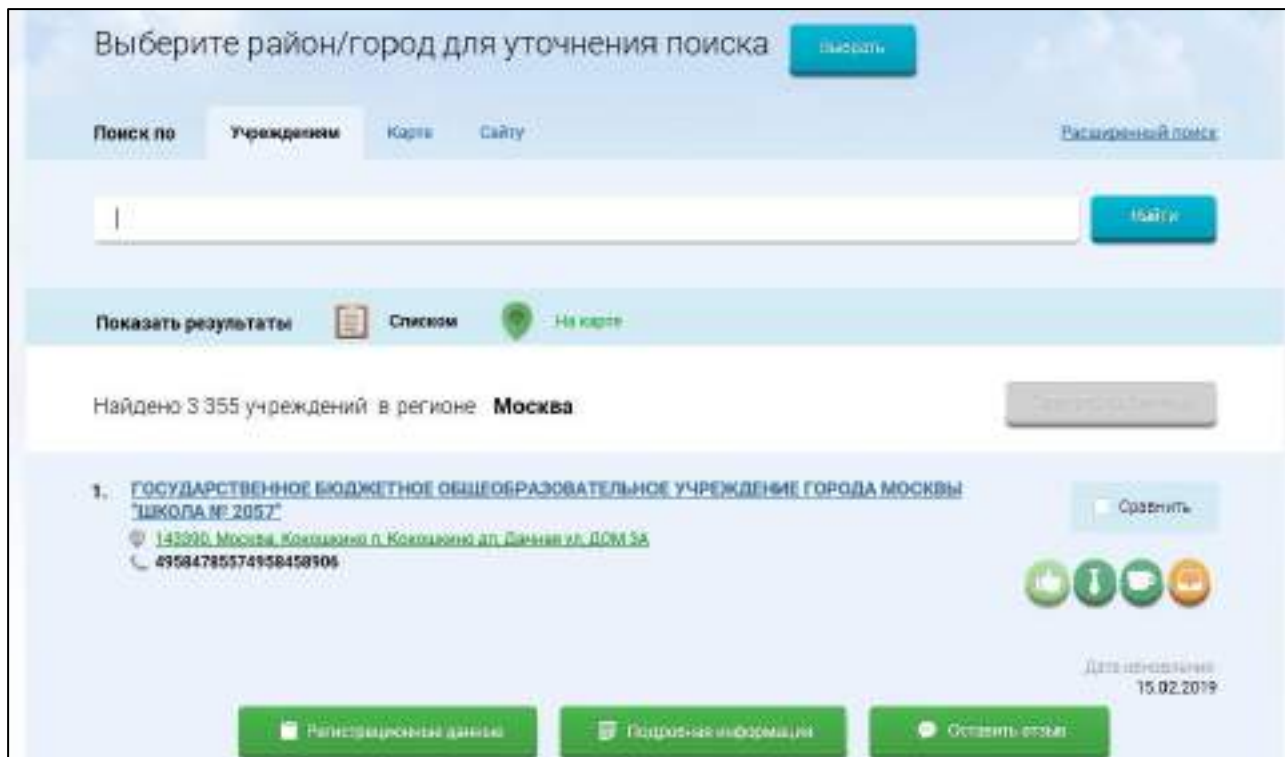


Рисунок 63. Блок сведений об учреждении с дополнительными элементами и кнопками

Если Вами было включено отображение на Сайте интерактивных подсказок (см. п. 1.1.4), следуйте им для поиска информации об учреждениях.

Если отображение подсказок выключено, нажмите на гиперссылку с наименованием учреждения. Первоначально откроется вкладка «Контактная информация» структурированной карточки учреждения (Рисунок 64).

Наименование ИС:	Государственная информационная система «Официальный сайт Российской Федерации в информационно-телекоммуникационной сети Интернет для размещения информации о государственных (муниципальных) учреждениях»	
Название документа:	Руководство пользователя. Открытая часть сайта	
Код документа:		Стр. 98



Рисунок 64. Сведения об учреждении. Вкладка «Контактная информация»

Наименование ИС:	Государственная информационная система «Официальный сайт Российской Федерации в информационно-телекоммуникационной сети Интернет для размещения информации о государственных (муниципальных) учреждениях»	
Название документа:	Руководство пользователя. Открытая часть сайта	
Код документа:		Стр. 99

Для того чтобы оценить учреждение, нажмите на кнопку «Оценить» (см. п. 1.10).

Для просмотра услуг и работ учреждения нажмите на вкладку «Услуги и работы» (Рисунок 65).

Наименование ИС:	Государственная информационная система «Официальный сайт Российской Федерации в информационно-телекоммуникационной сети Интернет для размещения информации о государственных (муниципальных) учреждениях»	
Название документа:	Руководство пользователя. Открытая часть сайта	
Код документа:		Стр. 100



Рисунок 65. Вкладка «Услуги и работы»

Для просмотра карточки услуги (работы) (Рисунок 82, Рисунок 85) нажмите на гиперссылку с наименованием услуги (работы).

Наименование ИС:	Государственная информационная система «Официальный сайт Российской Федерации в информационно-телекоммуникационной сети Интернет для размещения информации о государственных (муниципальных) учреждениях»	
Название документа:	Руководство пользователя. Открытая часть сайта	
Код документа:		Стр. 101

Для просмотра показателей деятельности учреждения перейдите на вкладку «Независимая оценка» (Рисунок 66).

Наименование ИС:	Государственная информационная система «Официальный сайт Российской Федерации в информационно-телекоммуникационной сети Интернет для размещения информации о государственных (муниципальных) учреждениях»	
Название документа:	Руководство пользователя. Открытая часть сайта	
Код документа:		Стр. 102



Рисунок 66. Вкладка «Независимая оценка»

Наименование ИС:	Государственная информационная система «Официальный сайт Российской Федерации в информационно-телекоммуникационной сети Интернет для размещения информации о государственных (муниципальных) учреждениях»	
Название документа:	Руководство пользователя. Открытая часть сайта	
Код документа:		Стр. 103

Если Вы согласны с результатами НОК, нажмите на кнопку «Согласен». Если не согласны – на кнопку «Не согласен». Чтобы изменить признак согласия/ несогласия с результатами НОК, нажмите на необходимую кнопку. После проставления признака кнопка «Оставить отзыв» становится доступной. Функция проставления согласия/несогласия с результатами НОК доступна при авторизации на Сайте через портал ГосУслуг (см. п. 1.1.1).

Для просмотра оценки организации посетителями Сайта перейдите на вкладку «Оценки граждан» (Рисунок 67).

Наименование ИС:	Государственная информационная система «Официальный сайт Российской Федерации в информационно-телекоммуникационной сети Интернет для размещения информации о государственных (муниципальных) учреждениях»	
Название документа:	Руководство пользователя. Открытая часть сайта	
Код документа:		Стр. 104

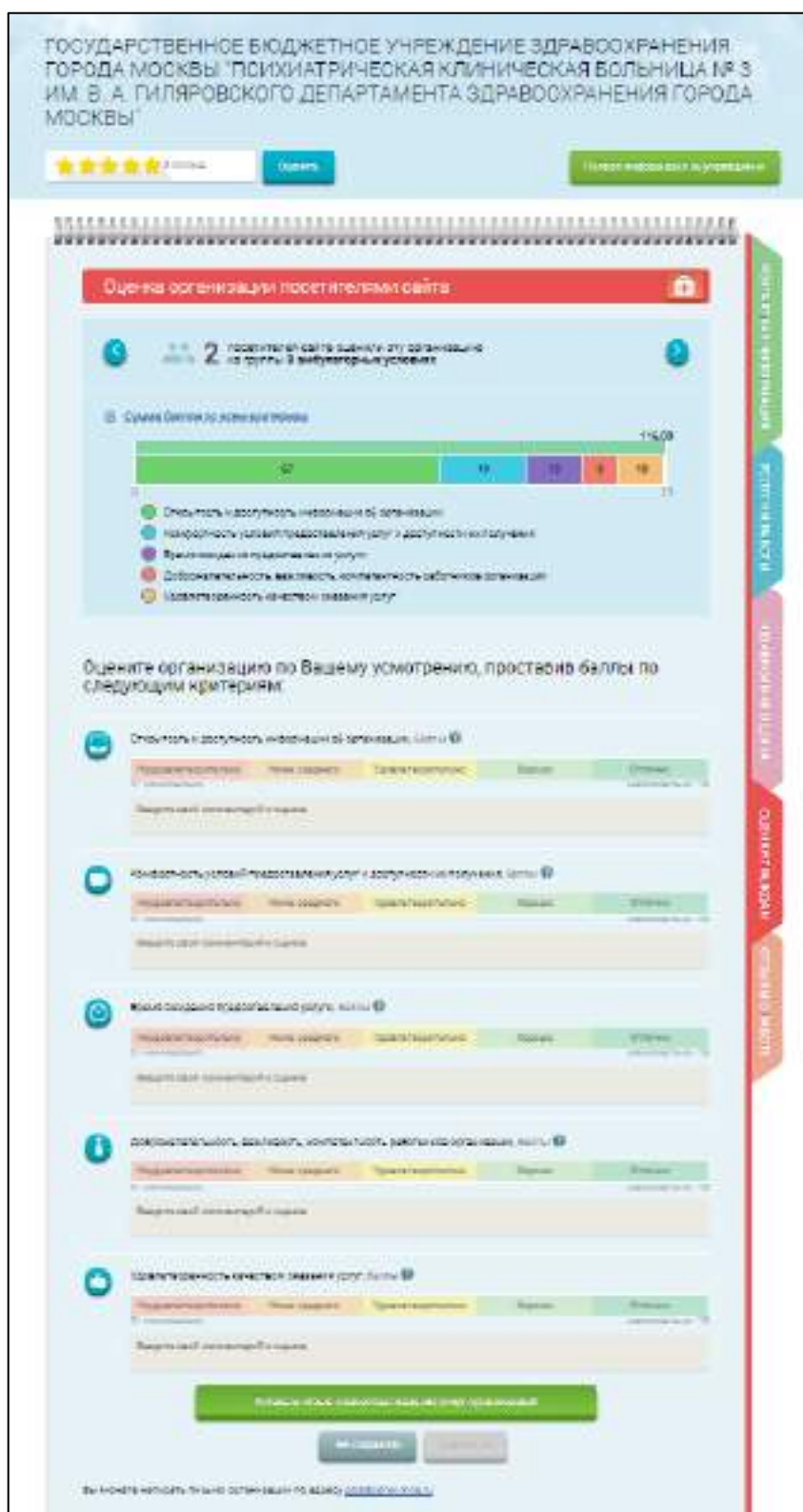




Рисунок 67. Вкладка «Оценки граждан»

Наименование ИС:	Государственная информационная система «Официальный сайт Российской Федерации в информационно-телекоммуникационной сети Интернет для размещения информации о государственных (муниципальных) учреждениях»	
Название документа:	Руководство пользователя. Открытая часть сайта	
Код документа:		Стр. 105

Примечание: Если по организации не проводилась независимая оценка, то на вкладке отображается надпись: «Нет данных для отображения».




Если независимая оценка проводилась, на вкладке отображается количество посетителей, оставивших свои оценки по данной организации. Если по организации проводилась НО в нескольких группах, то переключение между ними осуществляется с помощью пиктограмм «», «».

В диаграмме представлено визуальное отображение оценок, набранных организацией:

- сумма баллов по всем критериям (число над диаграммой);
- средняя оценка пользователей по каждому критерию (число в сегменте на диаграмме);
- максимально возможная сумма баллов по всем критериям (число под диаграммой).

Под диаграммой представлена расшифровка цветовой схемы.

При авторизации на Сайте через портал ГосУслуг (см. п. 1.1.1) доступна функция оценки организации. Чтобы оценить организацию, выберите

необходимую сферу нажатием на пиктограмму «». Выберите группу нажатием на пиктограммы «», «» и проставьте оценки по одному или нескольким критериям:

- «Неудовлетворительно»;
- «Ниже среднего»;
- «Удовлетворительно»;
- «Хорошо»;
- «Отлично».

При необходимости оставьте Ваши комментарии после проставления оценок. Для сохранения данных нажмите на кнопку «Сохранить», для сброса данных – на кнопку «Не сохранять». Чтобы оставить отзыв об организации, нажмите на кнопку «Оставьте отзыв о качестве оказания услуг организацией» (см. п. 1.1.2).

Наименование ИС:	Государственная информационная система «Официальный сайт Российской Федерации в информационно-телекоммуникационной сети Интернет для размещения информации о государственных (муниципальных) учреждениях»	
Название документа:	Руководство пользователя. Открытая часть сайта	
Код документа:		Стр. 106

Если независимая оценка проводилась по нескольким сферам или в нескольких группах, Вы можете проставить оценки организации по всем сферам и во всех группах, в которых по ней проводилась НОК.

При повторном переходе на вкладку «Оценки граждан», на вкладке отображаются ранее сохраненные данные. Чтобы изменить их, проставьте оценки заново и нажмите на кнопку «Сохранить».

Для просмотра отзывов о работе учреждения перейдите на вкладку «Отзывы о работе» (Рисунок 68).

Наименование ИС:	Государственная информационная система «Официальный сайт Российской Федерации в информационно-телекоммуникационной сети Интернет для размещения информации о государственных (муниципальных) учреждениях»	
Название документа:	Руководство пользователя. Открытая часть сайта	
Код документа:		Стр. 107

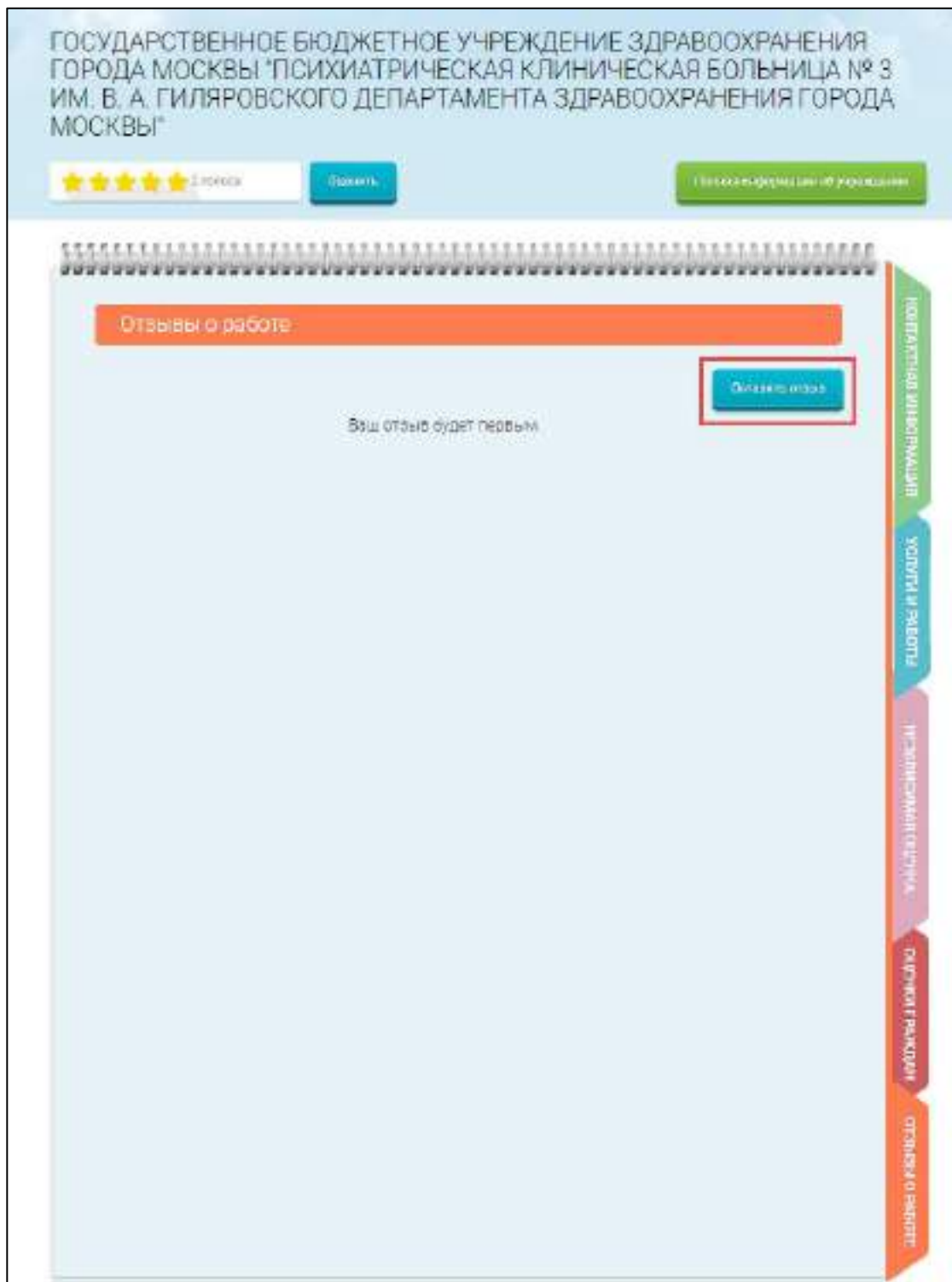


Рисунок 68. Вкладка «Отзывы о работе». Кнопка «Оставить отзыв»

Наименование ИС:	Государственная информационная система «Официальный сайт Российской Федерации в информационно-телекоммуникационной сети Интернет для размещения информации о государственных (муниципальных) учреждениях»	
Название документа:	Руководство пользователя. Открытая часть сайта	
Код документа:		Стр. 108

Для того чтобы оставить отзыв о работе учреждения, нажмите на кнопку «Оставить отзыв». Подробное описание процесса оставление отзыва приведено в п. 1.1.2.

Системой предусмотрено ограничение на количество отзывов по одной организации - отзыв по одной организации разрешается оставлять не чаще, чем 1 раз в сутки.

Для просмотра полной информации об учреждении нажмите на кнопку «Полная информация об учреждении». Отображается страница просмотра полной информации об учреждении (Рисунок 69).

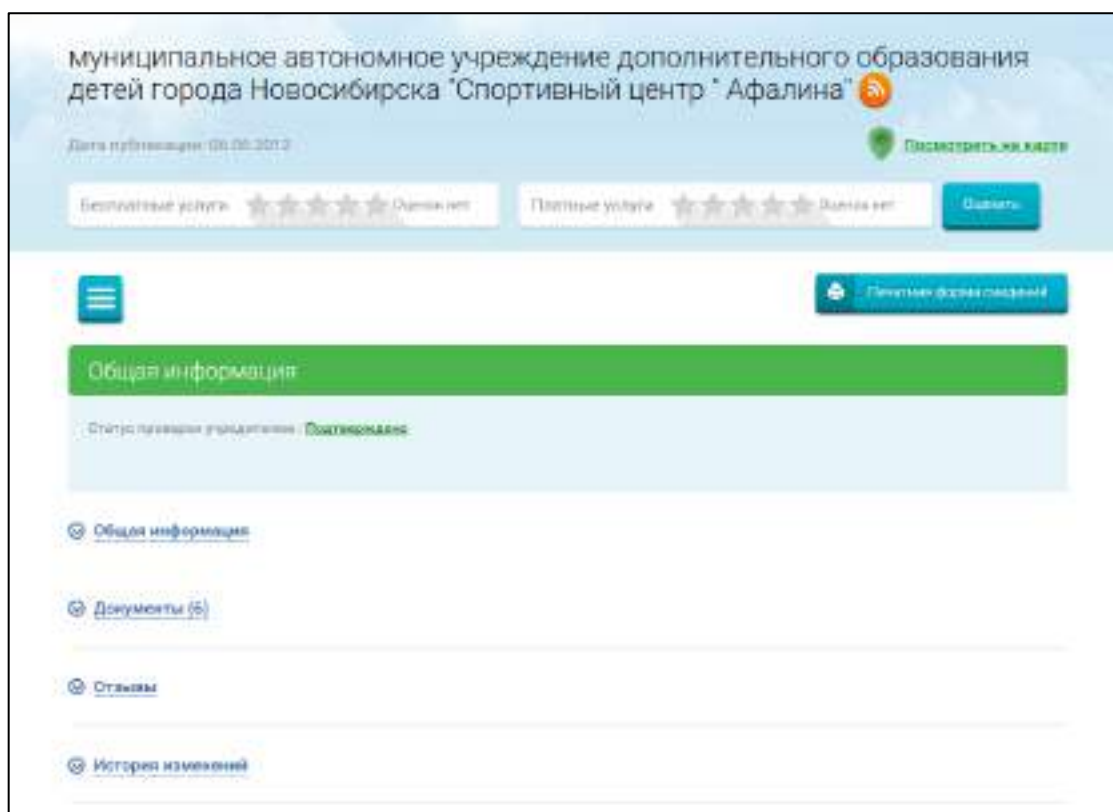


Рисунок 69. Страница просмотра полной информации об учреждении

Для сведений, у которых опубликован статус проверки сведений, отображается статус проверки учредителем: «Подтверждено» либо «Отклонено».

Для просмотра сведений о публикации нажмите на гиперссылку со статусом проверки.

Наименование ИС:	Государственная информационная система «Официальный сайт Российской Федерации в информационно-телекоммуникационной сети Интернет для размещения информации о государственных (муниципальных) учреждениях»	
Название документа:	Руководство пользователя. Открытая часть сайта	
Код документа:		Стр. 109

Чтобы подписаться на RSS-ленту обновления информации об учреждении, нажмите на пиктограмму «».

Для просмотра местоположения учреждения на карте нажмите на гиперссылку «Посмотреть на карте».

Для просмотра печатной формы сведений учреждения нажмите на кнопку «Печатная форма сведений».

Для просмотра общей информации об учреждении нажмите на гиперссылку «Общая информация». Отображаются общие сведения об учреждении (Рисунок 70).

Наименование ИС:	Государственная информационная система «Официальный сайт Российской Федерации в информационно-телекоммуникационной сети Интернет для размещения информации о государственных (муниципальных) учреждениях»	
Название документа:	Руководство пользователя. Открытая часть сайта	
Код документа:		Стр. 110

Общая информация	
Общая информация	
Наименование учреждения	МУНИЦИПАЛЬНОЕ КАЗЕННОЕ ДОШКОЛЬНОЕ ОБРАЗОВАТЕЛЬНОЕ УЧРЕЖДЕНИЕ 'ДЕТСКИЙ САД №38' П. БРЕДЫ, ИНН 7427006991, КПП 745901001, ОКПО 61468664, ОГРН 1047412801157
Дата постановки на учет	31.01.2012
Бюджетное наименование учреждения	МКДОУ 'ДЕТСКИЙ САД №38' П. БРЕДЫ
Публично-правовое образование	Брединский муниципальный район, ОКATO 75212000006, ОКТМО 75612000
Органы, осуществляющие функции и полномочия учредителя	АДМИНИСТРАЦИЯ БРЕДИНСКОГО МУНИЦИПАЛЬНОГО РАЙОНА ЧЕЛЯБИНСКОЙ ОБЛАСТИ
Наименование главного распорядителя бюджетных средств	УПРАВЛЕНИЕ ОБРАЗОВАНИЯ АДМИНИСТРАЦИИ БРЕДИНСКОГО МУНИЦИПАЛЬНОГО РАЙОНА ЧЕЛЯБИНСКОЙ ОБЛАСТИ
Код главы ГРЭС	568
Наименование распорядителя бюджетных средств	УПРАВЛЕНИЕ ОБРАЗОВАНИЯ АДМИНИСТРАЦИИ БРЕДИНСКОГО МУНИЦИПАЛЬНОГО РАЙОНА ЧЕЛЯБИНСКОЙ ОБЛАСТИ
Тип учреждения	Казенное учреждение
Вид учреждения	Детский сад


Рисунок 70. Фрагмент страницы с общей информацией об учреждении

Для просмотра документов учреждения нажмите на гиперссылку «Документы».

Для просмотра отзывов об учреждении нажмите на гиперссылку «Отзывы».

Для просмотра истории изменений в карточке учреждения нажмите на гиперссылку «История изменений».

Наименование ИС:	Государственная информационная система «Официальный сайт Российской Федерации в информационно-телекоммуникационной сети Интернет для размещения информации о государственных (муниципальных) учреждениях»	
Название документа:	Руководство пользователя. Открытая часть сайта	
Код документа:		Стр. 111

Изменения, которые публикуются автоматически на основании данных Сводного реестра, помечаются пиктограммой «» в блоках «Документы» и «История изменений».


Чтобы просмотреть общую информацию, информацию о плановых показателях деятельности, информацию о фактических показателях деятельности, информацию о сравнении плановых и фактических показателей деятельности, информацию о закупках или иную информацию, нажмите на пиктограмму «» и выберите необходимый пункт контекстного меню (Рисунок 71).



Рисунок 71. Контекстное меню карточки учреждения

1.9 Отправка информации о недостоверности сведений

Чтобы сообщить о недостоверности сведений в карточке учреждения нажмите на баннер «Недостоверные сведения?» (Рисунок 72).

Примечание: Баннер «Недостоверные сведения?» доступен на следующих страницах Сайта:

- Регистрационные данные (п. 1.25.2);
- Общая информация (п.1.8);
- Информация о государственном (муниципальном) задании и его исполнении (п.1.11.1);
- Информация о плане финансово-хозяйственной деятельности (п.1.11.2);
- Информация об операциях с целевыми средствами из бюджета (п.1.11.3);
- Информация о показателях бюджетной сметы (п.1.11.4);

Наименование ИС:	Государственная информационная система «Официальный сайт Российской Федерации в информационно-телекоммуникационной сети Интернет для размещения информации о государственных (муниципальных) учреждениях»	
Название документа:	Руководство пользователя. Открытая часть сайта	
Код документа:		Стр. 112

- Баланс государственного (муниципального) учреждения, ф. 0503730 (п. 1.12);
- Отчет о финансовых результатах деятельности учреждения, ф. 0503721 (п. 1.12);
- Отчет об исполнении учреждением плана его финансово-хозяйственной деятельности, ф. 0503737 (п. 1.12);
- Баланс главного распорядителя, получателя бюджетных средств, главного администратора, администратора источника финансирования дефицита бюджета, главного администратора, администратора дохода бюджета, ф. 0503130 (п. 1.12);
- Отчет о финансовых результатах деятельности, ф. 0503121 (п. 1.12);
- Отчет об исполнении смет доходов и расходов по приносящей доход деятельности, ф. 0503137 (п. 1.12);
- Отчет об исполнении бюджета, ф. 0503127 (п. 1.12);
- Информация о результатах деятельности и об использовании имущества (п.1.12.2);
- Сведения о контрольных мероприятиях и их результатах (п.1.12.3);
- Иная информация об организации (п.1.16).

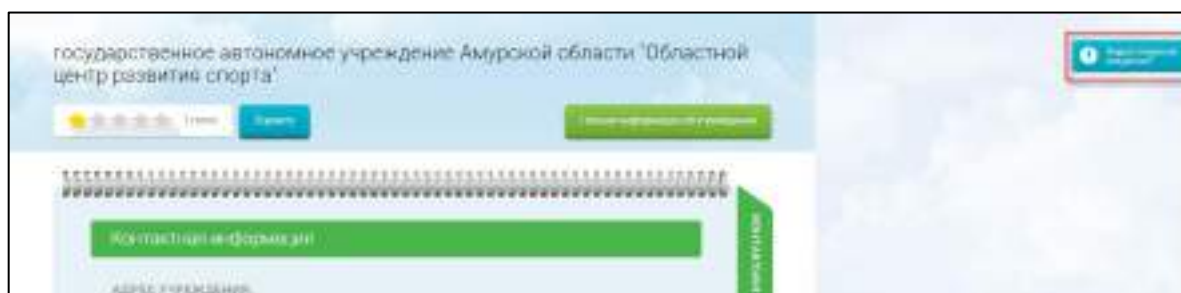


Рисунок 72. Баннер «Недостоверные сведения?»

В результате отображается форма «Сообщить о недостоверных сведениях» (Рисунок 73).

Наименование ИС:	Государственная информационная система «Официальный сайт Российской Федерации в информационно-телекоммуникационной сети Интернет для размещения информации о государственных (муниципальных) учреждениях»	
Название документа:	Руководство пользователя. Открытая часть сайта	
Код документа:		Стр. 113

The screenshot shows a web form titled "Сообщить о недостоверных сведениях" (Report unreliable information). The form is set against a light blue background. At the top right, there is a "Закрыть" (Close) button with a blue 'X' icon. The form fields are as follows:

- Наименование организации:** "государственное автономное учреждение Амурской области "Областной центр развития спорта"
- Тип сведений:** "Общая информация"
- Фамилия, имя, отчество:** "Евгений Иванович"
- Адрес электронной почты:** "Адрес электронной почты"
- Недостоверные сведения:** A large text area for entering the report, with a character count "Осталось 2000 символов" (2000 characters remaining).
- Введите символы с изображения:** A CAPTCHA section showing the image "e44gf" and a "Показать другие символы" (Show other symbols) link.


At the bottom of the form, there are two buttons: "Отменить" (Cancel) and "Отправить" (Send).

Рисунок 73. Форма «Сообщить о недостоверных сведениях»

Заполните поля формы и нажмите на кнопку «Отправить».

1.10 Просмотр оценки деятельности учреждений

Пользователям сайта доступны просмотр и оценка деятельности учреждений.

На странице просмотра сведений об учреждении отображается персональный рейтинг учреждения () и количество давших оценку пользователей в разрезе бесплатных и платных услуг (Рисунок 74).

Наименование ИС:	Государственная информационная система «Официальный сайт Российской Федерации в информационно-телекоммуникационной сети Интернет для размещения информации о государственных (муниципальных) учреждениях»	
Название документа:	Руководство пользователя. Открытая часть сайта	
Код документа:		Стр. 114

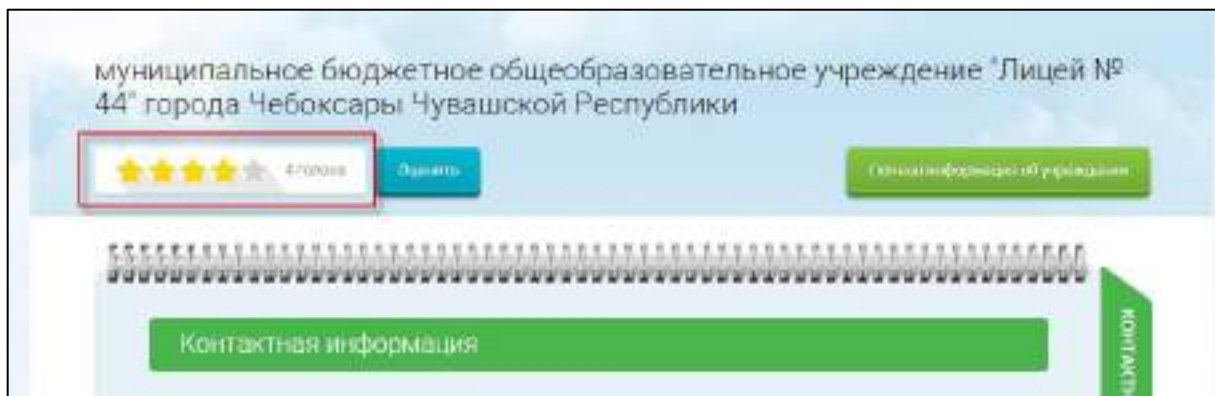



Рисунок 74. Просмотр оценки деятельности учреждения

Пять серых звездочек () отображаются на странице карточки учреждения, если у учреждения нет оценки от пользователей ни по бесплатным, ни по платным услугам.

Для оценки учреждения нажмите на кнопку «Оценить». Откроется страница, позволяющая оценить учреждения по стандартным и дополнительным критериям (Рисунок 75).

Наименование ИС:	Государственная информационная система «Официальный сайт Российской Федерации в информационно-телекоммуникационной сети Интернет для размещения информации о государственных (муниципальных) учреждениях»	
Название документа:	Руководство пользователя. Открытая часть сайта	
Код документа:		Стр. 115

Рисунок 75. Форма для оценки деятельности учреждения

Выставьте оценки по всем критериям деятельности учреждения:

- 1 звезда – неприемлемо;
- 2 звезды – неудовлетворительно;
- 3 звезды – удовлетворительно;
- 4 звезды – хорошо;
- 5 звезд – отлично.

Введите символы с изображения в соответствующее поле, нажмите на кнопку «Оценить». Система отображает информационное сообщение (Рисунок 76).

Наименование ИС:	Государственная информационная система «Официальный сайт Российской Федерации в информационно-телекоммуникационной сети Интернет для размещения информации о государственных (муниципальных) учреждениях»	
Название документа:	Руководство пользователя. Открытая часть сайта	
Код документа:		Стр. 116

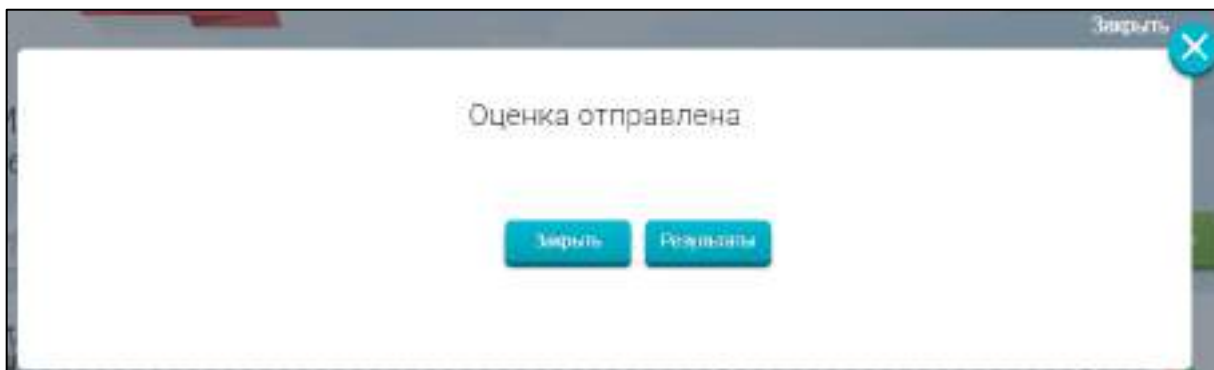


Рисунок 76. Информационное сообщение

Нажмите на кнопку «Результаты». Отображается страница просмотра результатов оценки (Рисунок 77).

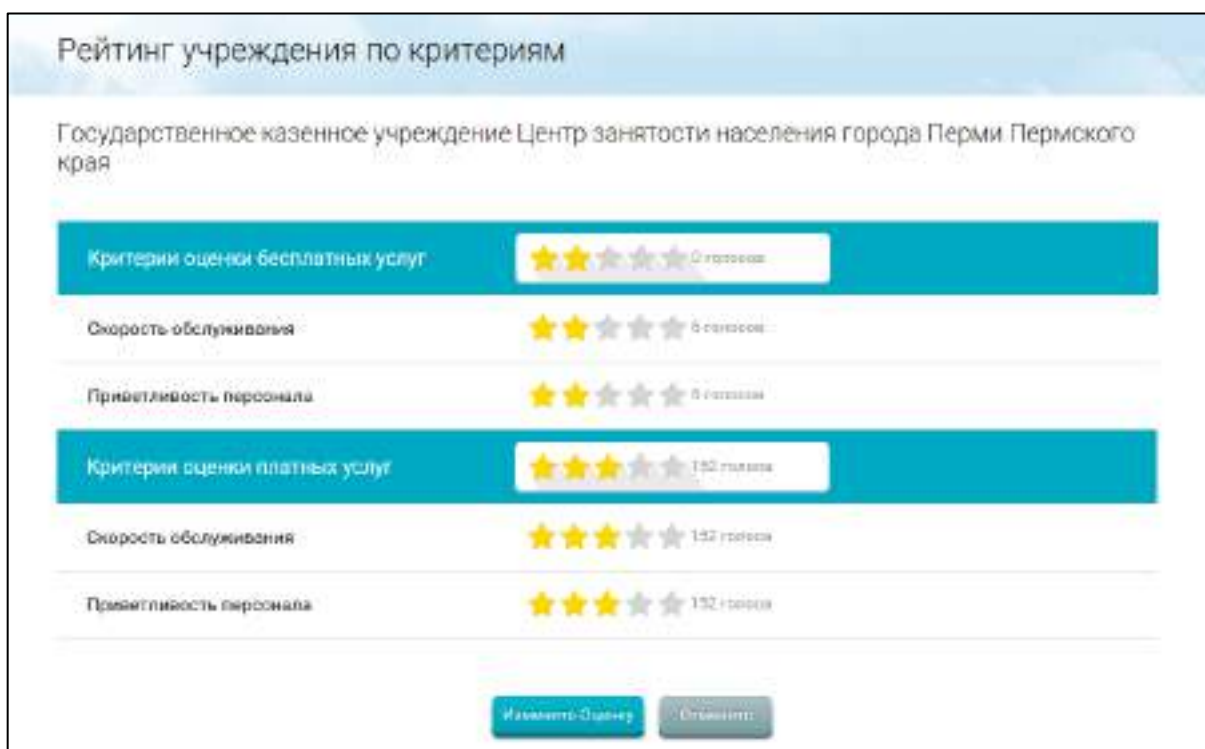



Рисунок 77. Просмотр оценки деятельности учреждения

Для изменения оценки, нажмите на кнопку «Изменить Оценку».

1.11 Просмотр плановых показателей деятельности

Для просмотра плановых показателей деятельности учреждения пользователю необходимо нажать на пиктограмму «» на странице просмотра

Наименование ИС:	Государственная информационная система «Официальный сайт Российской Федерации в информационно-телекоммуникационной сети Интернет для размещения информации о государственных (муниципальных) учреждениях»	
Название документа:	Руководство пользователя. Открытая часть сайта	
Код документа:		Стр. 117

полной информации об учреждении (Рисунок 71) и выбрать пункт меню «Плановые показатели деятельности». Отобразятся следующие пункты меню:

- Информация о государственном (муниципальном) задании и его исполнении – отображается для всех типов учреждений;
- Информация о плане финансово-хозяйственной деятельности – отображается для автономных учреждений и для бюджетных учреждений, которым предоставляются субсидии и у которых не установлен признак отсутствия прав на ведение бухучета;
- Информация об операциях с целевыми средствами из бюджета – отображается для автономных учреждений и для бюджетных учреждений, которым предоставляются субсидии и у которых не установлен признак отсутствия прав на ведение бухучета;
- Информация о показателях бюджетной сметы – отображается для казенных учреждений и для бюджетных, которым не предоставляются субсидии и у которых не установлен признак отсутствия прав на ведение бухучета.

1.11.1 Просмотр информации о государственном (муниципальном) задании

Для просмотра информации о государственном (муниципальном) задании необходимо нажать на соответствующий пункт меню в развернутом перечне Плановых показателей деятельности при просмотре сведений об учреждении. Отобразится страница, содержащая сведения о плановых показателях деятельности (Рисунок 78).

Наименование ИС:	Государственная информационная система «Официальный сайт Российской Федерации в информационно-телекоммуникационной сети Интернет для размещения информации о государственных (муниципальных) учреждениях»	
Название документа:	Руководство пользователя. Открытая часть сайта	
Код документа:		Стр. 118

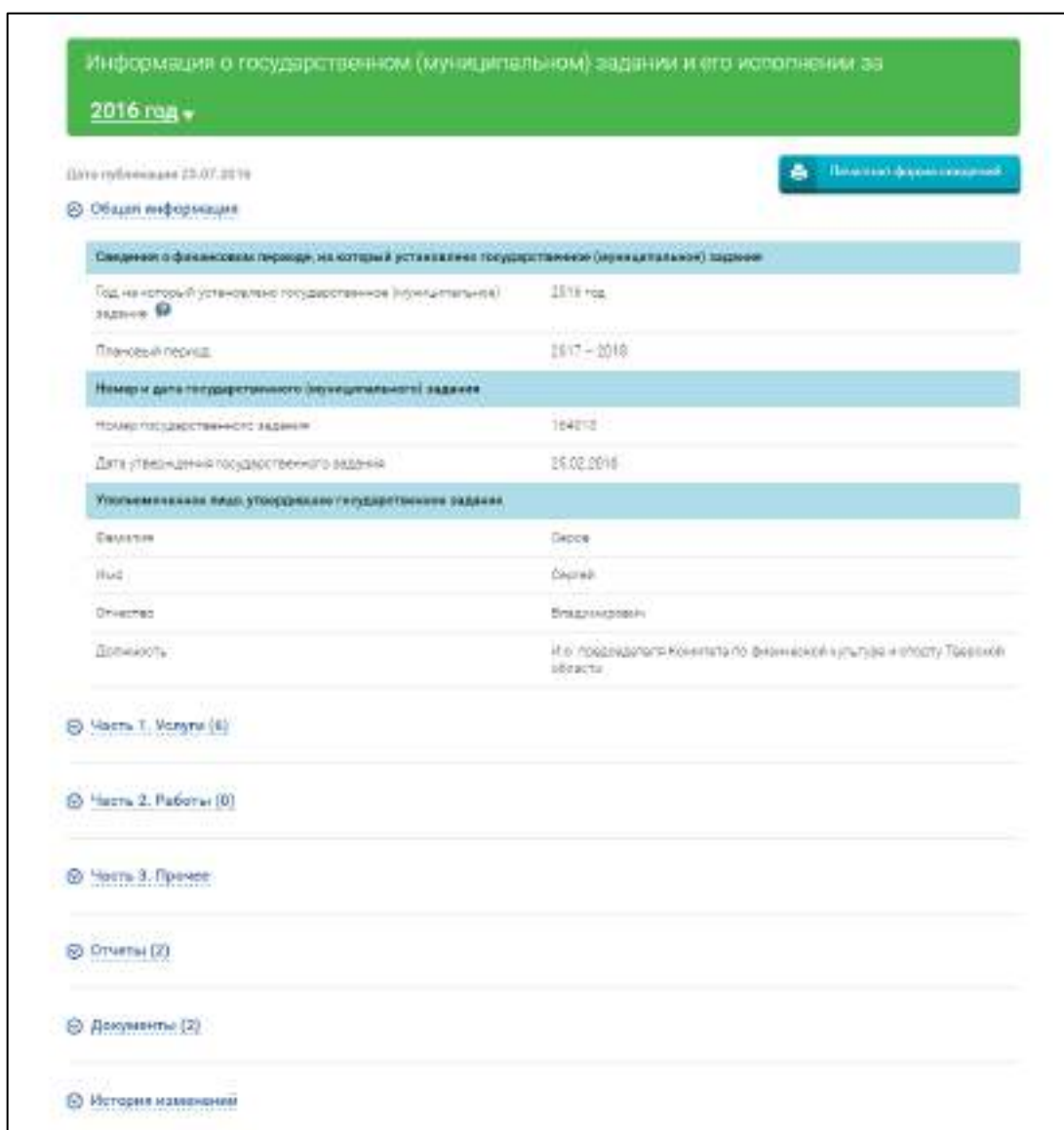


Рисунок 78. Информация о государственном (муниципальном) задании

В случае если Государственное (муниципальное) задание получено посредством веб-сервиса от ГИИС ЭБ на странице дополнительно отображаются сведения о дате получения из ГИИС ЭБ (Рисунок 79).

Наименование ИС:	Государственная информационная система «Официальный сайт Российской Федерации в информационно-телекоммуникационной сети Интернет для размещения информации о государственных (муниципальных) учреждениях»	
Название документа:	Руководство пользователя. Открытая часть сайта	
Код документа:		Стр. 119

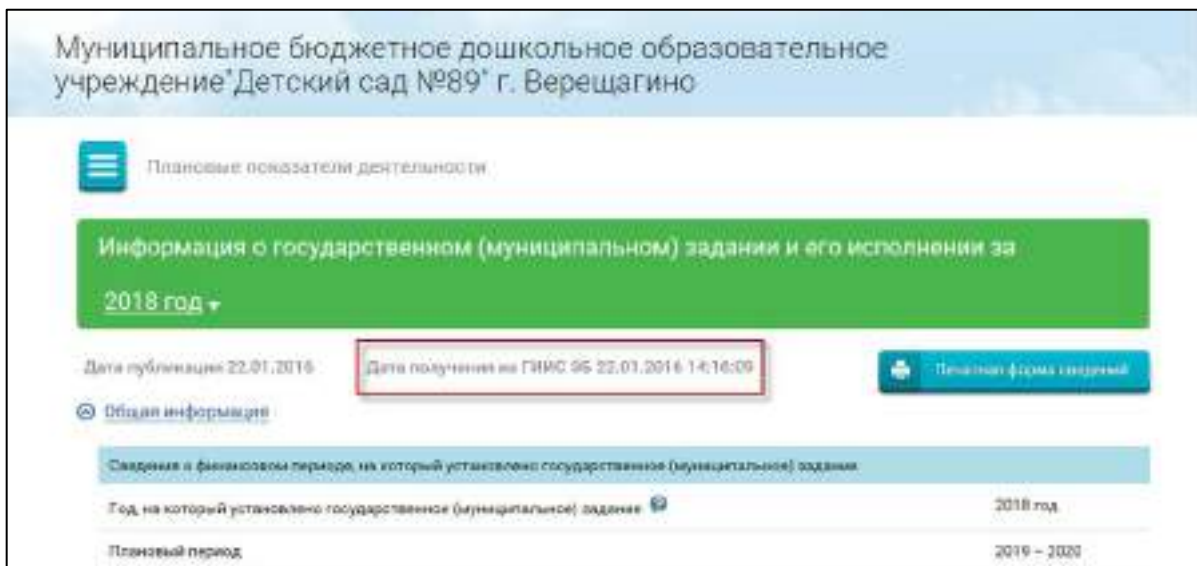


Рисунок 79. Информация о государственном (муниципальном) задании, полученном посредством веб-сервиса от ГИИС ЭБ

В случае если сведения о ГЗ за выбранный год отсутствует в Системе, на странице отображается сообщение «Нет данных для отображения».

Страница содержит следующие элементы:

- гиперссылка для перехода к карточке РГЗ;
- блок «Общая информация»;
- блок «Часть 1 (услуги)»;
- блок «Часть 2 (работы)»;
- блок «Часть 3 (прочее)»;
- блок «Отчеты»;
- блок «Документы»;
- блок «История изменений».

Для перехода в Реестр государственных заданий на карточку ГЗ нажмите на соответствующую гиперссылку на странице просмотра информации о ГЗ. В результате отобразится карточка государственного задания за аналогичный период в Реестре государственных заданий.

Для просмотра общей информации о государственном (муниципальном) здании нажмите на гиперссылку «Общая информация» (Рисунок 80).

Наименование ИС:	Государственная информационная система «Официальный сайт Российской Федерации в информационно-телекоммуникационной сети Интернет для размещения информации о государственных (муниципальных) учреждениях»	
Название документа:	Руководство пользователя. Открытая часть сайта	
Код документа:		Стр. 120

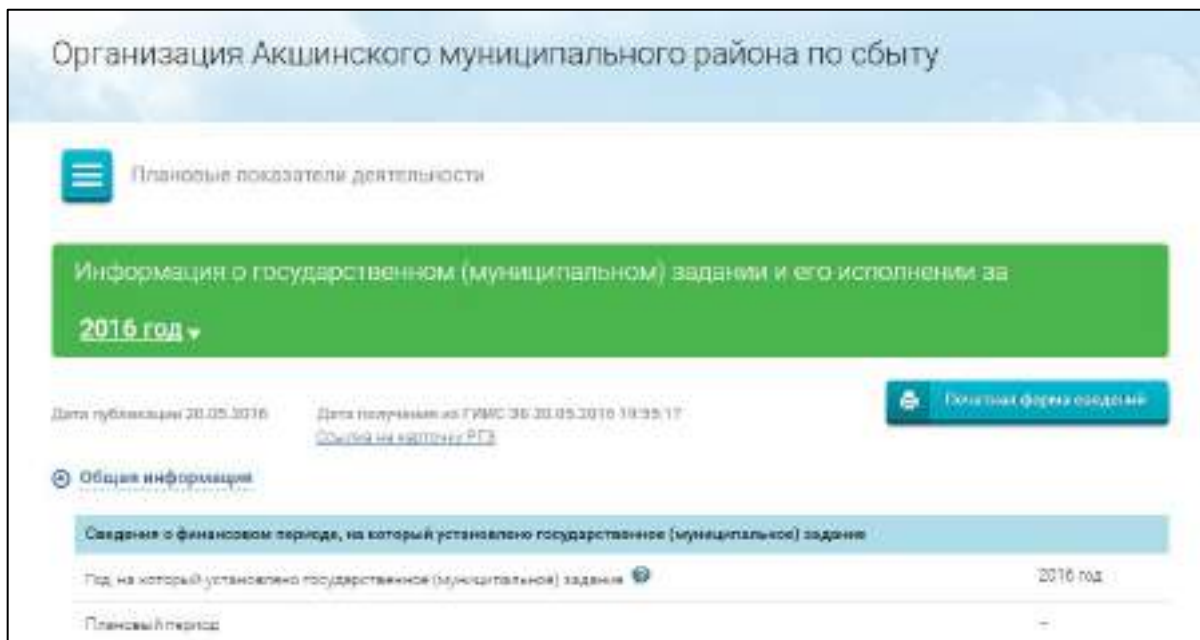


Рисунок 80. Государственное (муниципальное) задание. Общая информация

Нажмите на гиперссылку «Часть 1 (услуги)» для просмотра перечня услуг выбранного государственного (муниципального) задания (Рисунок 81).

The screenshot shows a table titled 'Часть 1. Услуги (3)'. The table has four columns: 'Раздел', 'Наименование государственной (муниципальной) услуги', 'Категория потребителей', and 'Платность'. There are three rows of data.

Раздел	Наименование государственной (муниципальной) услуги	Категория потребителей	Платность
1	Реализация отдельных общеобразовательных программ начальной общего образования	Физические лица	Бесплатно
2	Реализация отдельных общеобразовательных программ основного общего образования	Физические лица	Бесплатно
3	Содержание детей	Физические лица	Бесплатно

Рисунок 81. Государственное (муниципальное) задание. Часть 1 (услуги)

Для просмотра подробной информации об услуге необходимо нажать на гиперссылку с ее названием. Во всплывающем окне отобразится подробная информация об услуге (Рисунок 82).

Наименование ИС:	Государственная информационная система «Официальный сайт Российской Федерации в информационно-телекоммуникационной сети Интернет для размещения информации о государственных (муниципальных) учреждениях»	
Название документа:	Руководство пользователя. Открытая часть сайта	
Код документа:		Стр. 121



Рисунок 82. Фрагмент страницы с подробной информацией о государственной (муниципальной) услуге

Для услуг государственного задания 2018 года и последующих уникальный номер реестровой записи является гиперссылкой на сайт Единого портала бюджетной системы РФ. Чтобы просмотреть информацию об услуге, нажмите на гиперссылку.

Наименование ИС:	Государственная информационная система «Официальный сайт Российской Федерации в информационно-телекоммуникационной сети Интернет для размещения информации о государственных (муниципальных) учреждениях»	
Название документа:	Руководство пользователя. Открытая часть сайта	
Код документа:		Стр. 122

Для организаций, имеющих филиалы, на форме просмотра подробной информации о государственной (муниципальной) услуге отображается блок «Распределение по филиалам» с информацией по распределениям показателя объема работ по филиалам (Рисунок 83). Если по какому-либо показателю данного распределения нет, то блок «Распределение по филиалам» не отображается.

Показатели, характеризующие объем услуги (1)

Наименование показателя	3				
Наименование единицы измерения по ОКЕИ	Ватт-час				
Код единицы измерения по ОКЕИ	243				
Допустимое (возможное) отклонение (%)	3				

	Отчетный	Текущий	Очередной (2017)	1-й плановый (2018)	2-й плановый (2019)
Значение показателя объема	3	3	3	3	3
Среднегодовой размер платы (цена тариф)	3,00	3,00	3,00	3,00	3,00

Распределение по филиалам

СЛУЖБА ПОТРЕБИТЕЛЬСКОГО РЫНКА И ЛИЦЕНЗИРОВАНИЯ ИРКУТСКОЙ ОБЛАСТИ

	Отчетный	Текущий	Очередной (2017)	1-й плановый (2018)	2-й плановый (2019)
Значение показателя объема	3	3	3	3	3
Среднегодовой размер платы (цена тариф)	3,00	3,00	3,00	3,00	3,00

Рисунок 83. Информация по распределению показателей объема услуги по филиалам

Нажмите на гиперссылку «Часть 2 (работы)» для просмотра перечня работ выбранного государственного (муниципального) задания (Рисунок 84).

Наименование ИС:	Государственная информационная система «Официальный сайт Российской Федерации в информационно-телекоммуникационной сети Интернет для размещения информации о государственных (муниципальных) учреждениях»	
Название документа:	Руководство пользователя. Открытая часть сайта	
Код документа:		Стр. 123

Рядок	Наименование государственной (муниципальной) работы	Категория потребителей
1	Верхневолжский уезд, архивные, объектные данные о состоянии и безопасности фондов библиотек	+
2	Библиотечно-информационные ресурсы и содержание контента	-
3	Образовательные программы, ресурсы и конкурсы для детей и подростков	-
4	Предоставление консультаций и информационных услуг	+
5	Специальная информация	-

Рисунок 84. Государственное (муниципальное) задание. Часть 2 (работы)

Для просмотра подробной информации о работе необходимо нажать на гиперссылку с ее названием. Во всплывающем окне отобразится подробная информация о работе (Рисунок 85).

Наименование ИС:	Государственная информационная система «Официальный сайт Российской Федерации в информационно-телекоммуникационной сети Интернет для размещения информации о государственных (муниципальных) учреждениях»	
Название документа:	Руководство пользователя. Открытая часть сайта	
Код документа:		Стр. 124

Информация о работе

Общие параметры работы

Наименование работы: Организация и обеспечение подготовки спортивного резерва

Уникальный номер по базе данных (распределенная) ресурса:

Категория потребителей:

Уникальный номер реестровой записи	Показатель, характеризующий содержание работы (по справочникам)			Показатель, характеризующий условия (формы) выполнения работы (по справочникам)	
	Наименование показателя	Наименование показателя	Наименование показателя	Наименование показателя	Наименование показателя
1	Организация и обеспечение подготовки спортивного резерва	-	-	-	-

Показатели, характеризующие качество работы (1)

Показатель качества

Наименование показателя	Единица измерения по ОКЕИ		Отчетный
	Наименование	Код	
Количество спортсменов, признанных кандидатами в олимпийские сборные команды Тульской области	Человек	250	1

Показатели, характеризующие объем работы (1)

Наименование показателя: Количество мероприятий

Наименование единицы измерения по ОКЕИ: Единица

Код единицы измерения по ОКЕИ: 005

Доступность (коэффициент) отгрузки (%): 1

	Отчетный	Текущий	Очередной (2014)	1-й плановый (2014)	2-й плановый (2020)
Значение показателя объема	1	1	1		
Среднегодовой размер платы (цена, руб.)	1,00	1,00	1,00	1	1

Рисунок 85. Подробная информация о государственной (муниципальной) работе

Наименование ИС:	Государственная информационная система «Официальный сайт Российской Федерации в информационно-телекоммуникационной сети Интернет для размещения информации о государственных (муниципальных) учреждениях»	
Название документа:	Руководство пользователя. Открытая часть сайта	
Код документа:		Стр. 125

Для работ государственного задания 2018 года и последующих уникальный номер реестровой записи является гиперссылкой на сайт Единого портала бюджетной системы РФ. Чтобы просмотреть информацию о работе, нажмите на гиперссылку.

Для организаций, имеющих филиалы, на форме просмотра подробной информации о государственной (муниципальной) работе отображается блок «Распределение по филиалам» с информацией по распределениям показателя объема работ по филиалам (Рисунок 86). Если по какому-либо показателю данного распределения нет, то блок «Распределение по филиалам» не отображается.

Наименование ИС:	Государственная информационная система «Официальный сайт Российской Федерации в информационно-телекоммуникационной сети Интернет для размещения информации о государственных (муниципальных) учреждениях»	
Название документа:	Руководство пользователя. Открытая часть сайта	
Код документа:		Стр. 126

Показатели, характеризующие объем работы (1)

Наименование показателя	Реализация образовательных программ послевузовского профессионального образования – программ аспирантуры				
Наименование единицы измерения по ОКЕИ	Человек				
Код единицы измерения по ОКЕИ	752				
Допустимое (возможное) отклонение (%)	0,0000				
	Отчетный	Текущий	Очередной (2018)	1-й плановый (2019)	2-й плановый (2020)
Значение показателя объема	2	1	4	4	4
Среднегодовой размер платы (цена, тариф)	34,00	34,00	34,00	34,00	55,00
Распределение по филиалам					
МУНИЦИПАЛЬНОЕ КАЗЕННОЕ ДОШКОЛЬНОЕ ОБРАЗОВАТЕЛЬНОЕ УЧРЕЖДЕНИЕ "ДЕТСКИЙ САД № 38" П. БРЕДЫ					
	Отчетный	Текущий	Очередной (2018)	1-й плановый (2019)	2-й плановый (2020)
Значение показателя объема	4	4			
Среднегодовой размер платы (цена, тариф)	34,00				

Рисунок 86. Информация по распределению показателей объема работ по филиалам

Нажмите на гиперссылку «Часть 3. Прочее» для просмотра иной информации о государственном задании. Отображается блок «Часть 3. Прочее» (Рисунок 87).

Наименование ИС:	Государственная информационная система «Официальный сайт Российской Федерации в информационно-телекоммуникационной сети Интернет для размещения информации о государственных (муниципальных) учреждениях»	
Название документа:	Руководство пользователя. Открытая часть сайта	
Код документа:		Стр. 127

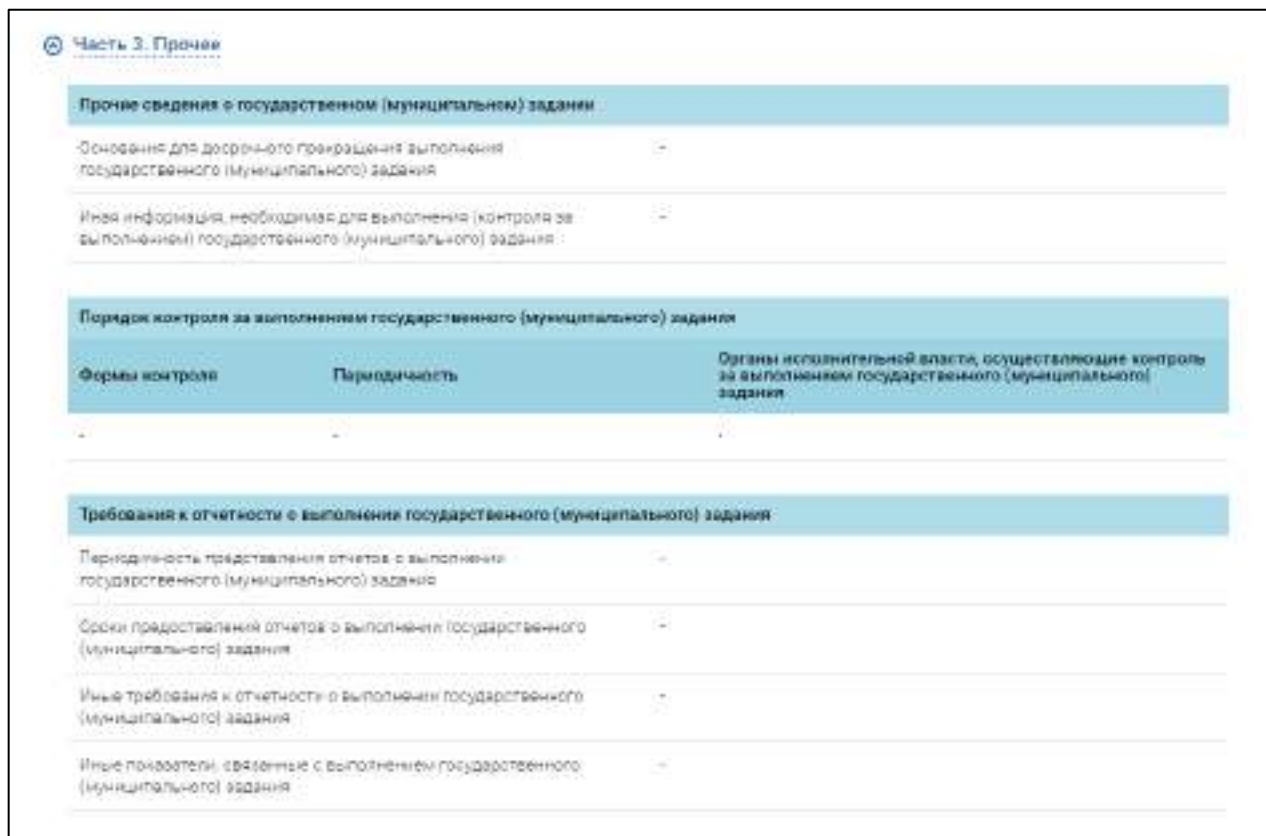


Рисунок 87. Государственное (муниципальное) задание. Часть 3. Прочее

Нажмите на гиперссылку «Отчеты» для просмотра сведений об отчетах (Рисунок 88).

Отчеты(1)

№	Сведения об отчетном периоде, за который представлен отчет о выполнении государственного задания	ФИО (должность)	Дата отчета
1	1	Крылов С. В. Директор	01.04.2016

Рисунок 88. Государственное (муниципальное) задание. Отчеты

Наименование ИС:	Государственная информационная система «Официальный сайт Российской Федерации в информационно-телекоммуникационной сети Интернет для размещения информации о государственных (муниципальных) учреждениях»	
Название документа:	Руководство пользователя. Открытая часть сайта	
Код документа:		Стр. 128

Нажмите на гиперссылку «Документы» для просмотра перечня документов выбранного государственного (муниципального) задания (Рисунок 89).

Документы (2)

Информация о государственном (муниципальном) задании и его исполнении Всего: 2

Наименование	Дата документа	Дата публикации	Подпись
Информация о государственном (муниципальном) задании и его исполнении	21.05.2018	21.05.2018	
Информация о государственном (муниципальном) задании и его исполнении (Актуальна: 1)	28.05.2018	28.05.2018	

Приложенные документы Всего: 2

Наименование приложенного документа	Размер	Дата документа	Дата публикации	Подпись
Послание 21.05	606,9 Кб	21.05.2018	21.05.2018	
Послание 28.05	757,5 Кб	28.05.2018	28.05.2018	

Рисунок 89. Государственное (муниципальное) задание. Блок «Документы»

Для просмотра отчета нажмите на гиперссылку с названием отчета.

Нажмите на гиперссылку «История изменений» для просмотра перечня опубликованных изменений выбранного государственного (муниципального) задания (аналогично истории изменений информации об учреждении).

1.11.2 Просмотр информации о плане финансово-хозяйственной деятельности

Для просмотра информации о плане финансово-хозяйственной деятельности бюджетного или автономного учреждения необходимо нажать на соответствующий пункт меню в развернутом перечне Плановых показателей деятельности при просмотре сведений об учреждении. Отобразится информация о плане финансово-хозяйственной деятельности данного учреждения (Рисунок 90).

Наименование ИС:	Государственная информационная система «Официальный сайт Российской Федерации в информационно-телекоммуникационной сети Интернет для размещения информации о государственных (муниципальных) учреждениях»	
Название документа:	Руководство пользователя. Открытая часть сайта	
Код документа:		Стр. 129

МИНИСТЕРСТВО КУЛЬТУРЫ РОССИЙСКОЙ ФЕДЕРАЦИИ

Публичный сектор государственной деятельности

Информация о плане финансово-хозяйственной деятельности на 2017 год

Дата публикации: 17.03.2017

Общая информация

План финансово-хозяйственной деятельности на: 2017 год

Планируемый период: 2016 - 2017 год

Показатели финансово-хозяйственной деятельности учреждений (подразделений)

Наименование показателя	Сумма, руб.
Нефинансовые активы	
Имущественные ресурсы всего	100
Имущественные ресурсы: остаточная стоимость	100
Обособленные денежные ресурсы всего	400
Обособленные денежные ресурсы: остаточная стоимость	100
Всего	
Финансовые активы	
Денежные средства учреждения всего	100
Денежные средства учреждения на счетах	100
Денежные средства учреждения: привлеченные на депозиты в кредитной организации	100
Иные финансовые инструменты	100
Дебиторская задолженность по расходам	100
Дебиторская задолженность по расходам	100
Всего	
Обязательства	
Долговые обязательства	400
кредиторская задолженность	100
Продолженная кредиторская задолженность	100
Всего	

Показатели по поступлению и выполнению расходов (подразделение)

Показатели плана на расходы на оплату труда, работ, услуг учреждения (подразделение)

Сведения о средствах, поступающих на временно распределенные учреждения (подразделение)

Справочная информация

Документы (0)

История изменений

Рисунок 90. Форма плана финансово-хозяйственной деятельности, начиная с 2017 года

Наименование ИС:	Государственная информационная система «Официальный сайт Российской Федерации в информационно-телекоммуникационной сети Интернет для размещения информации о государственных (муниципальных) учреждениях»	
Название документа:	Руководство пользователя. Открытая часть сайта	
Код документа:		Стр. 130

Для просмотра информации в блоках «Показатели финансового состояния учреждения (подразделения)», «Показатели по поступлениям и выплатам учреждениям (подразделения)», «Показатели выплат по расходам на закупку товаров, работ, услуг учреждения (подразделения)», «Сведения о средствах, поступающих во временное распоряжение учреждения (подразделения)», «Справочная информация», «Документы», «История изменений» нажмите на гиперссылку с наименованием необходимого блока (Рисунок 91).

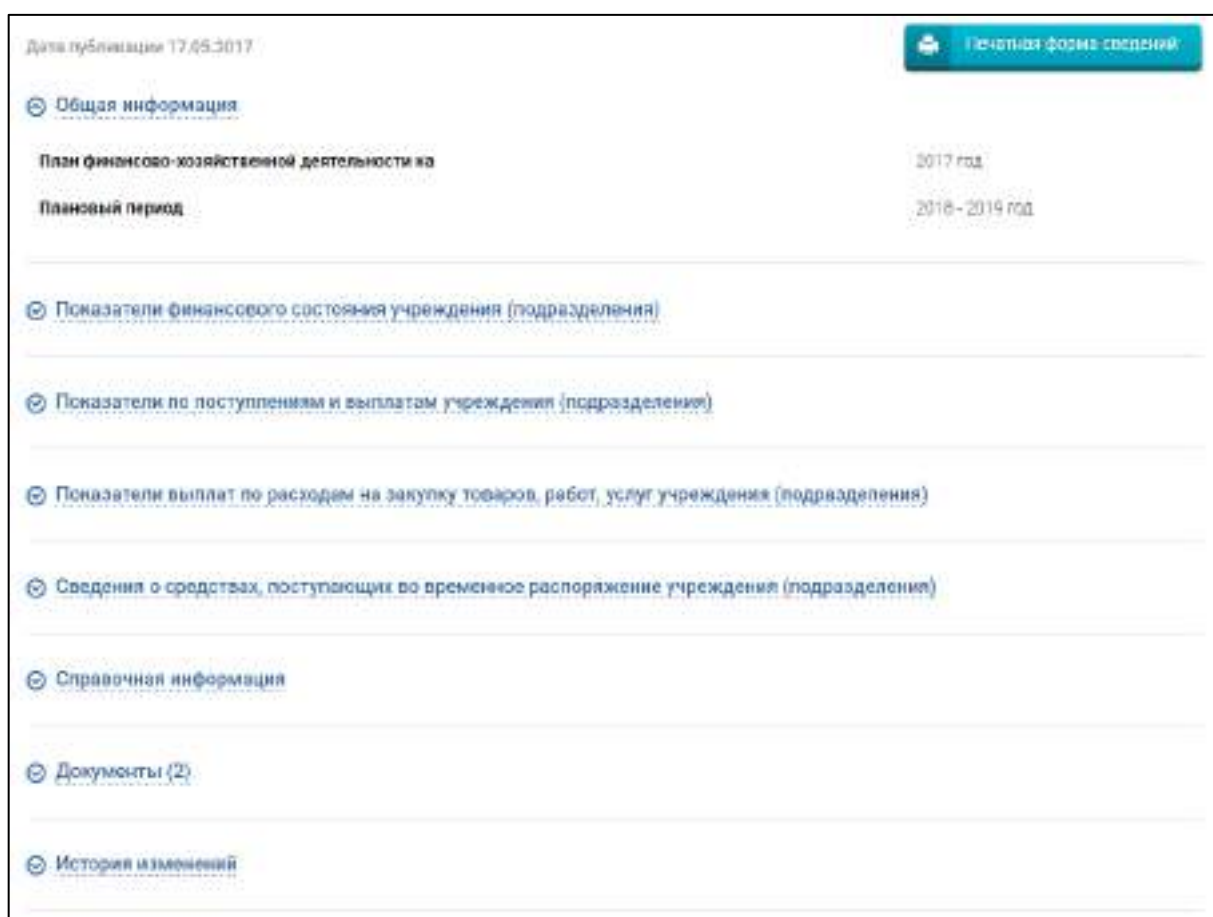


Рисунок 91. План финансово-хозяйственной деятельности. Доступные блоки на 2017 год

Наименование ИС:	Государственная информационная система «Официальный сайт Российской Федерации в информационно-телекоммуникационной сети Интернет для размещения информации о государственных (муниципальных) учреждениях»	
Название документа:	Руководство пользователя. Открытая часть сайта	
Код документа:		Стр. 131

1.11.3 Просмотр информации об операциях с целевыми средствами из бюджета

Для просмотра информации об операциях с целевыми средствами из бюджета бюджетного или автономного учреждения необходимо нажать на соответствующий пункт меню в развернутом перечне Плановых показателей деятельности при просмотре сведений об учреждении. Отобразится соответствующая информация в структурированном виде. Нажмите на гиперссылку с наименованием информации для просмотра полной информации (Рисунок 92).

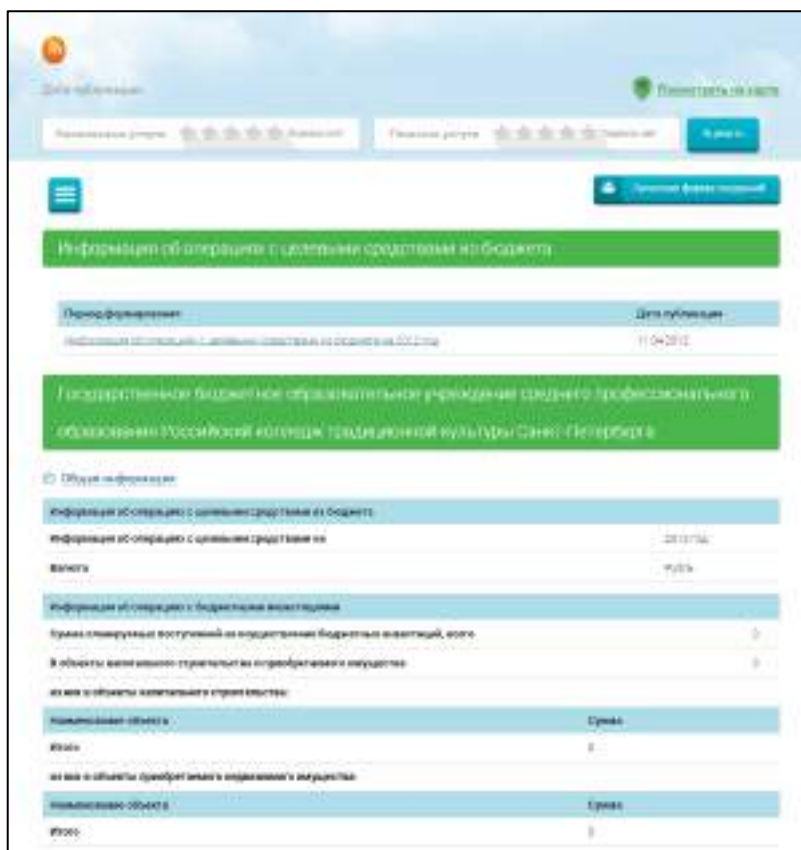


Рисунок 92. Информация об операциях с целевыми средствами из бюджета.
Общая информация

Процедуры просмотра документов, истории изменений аналогичны описанным выше.

Наименование ИС:	Государственная информационная система «Официальный сайт Российской Федерации в информационно-телекоммуникационной сети Интернет для размещения информации о государственных (муниципальных) учреждениях»	
Название документа:	Руководство пользователя. Открытая часть сайта	
Код документа:		Стр. 132

1.11.4 Просмотр информации о показателях бюджетной сметы


Для просмотра информации о показателях бюджетной сметы казённого учреждения необходимо нажать на соответствующий пункт меню в развернутом перечне Плановых показателей деятельности при просмотре сведений об учреждении. Отобразится соответствующая информация в структурированном виде (Рисунок 93).

Наименование показателя	Наименование Бюджета	Коды бюджетной классификации РФ				Сумма, руб.
		Рядов	Подраздел	Целевая статья	код расходов	
Бюджет интрагородского муниципального образования Алуфьевского в городе Москве	Бюджет интрагородского муниципального образования Алуфьевского в городе Москве	52	40	4024204753	452	200 000 152,00
Итого по коду БК (по коду раздела):		52				200 000 152,00
						Всего: 200 000 152,00

Рисунок 93. Фрагмент страницы с показателями бюджетной сметы

Процедуры просмотра документов, истории изменений аналогичны описанным выше.

1.12 Просмотр фактических показателей деятельности

Для просмотра фактических показателей деятельности учреждения пользователю необходимо нажать на пиктограмму «» на странице просмотра

Наименование ИС:	Государственная информационная система «Официальный сайт Российской Федерации в информационно-телекоммуникационной сети Интернет для размещения информации о государственных (муниципальных) учреждениях»	
Название документа:	Руководство пользователя. Открытая часть сайта	
Код документа:		Стр. 133

полной информации об учреждении (см. Рисунок 71) и выбрать пункт меню «Фактические показатели деятельности». Отобразятся следующие пункты меню:

- Информация о годовой бухгалтерской отчетности – отображается для организаций, у которых не установлен признак отсутствия прав на ведение бухучета;
- Информация о результатах деятельности и об использовании имущества отчетности – отображается для организаций, у которых не установлен признак отсутствия прав на ведение бухучета;
- Сведения о контрольных мероприятиях и их результатах.

1.12.1 Просмотр информации о годовой бухгалтерской отчетности

Для просмотра информации о годовой бухгалтерской отчетности нажмите на соответствующий пункт меню в развернутом перечне Фактических показателей деятельности (Рисунок 94).

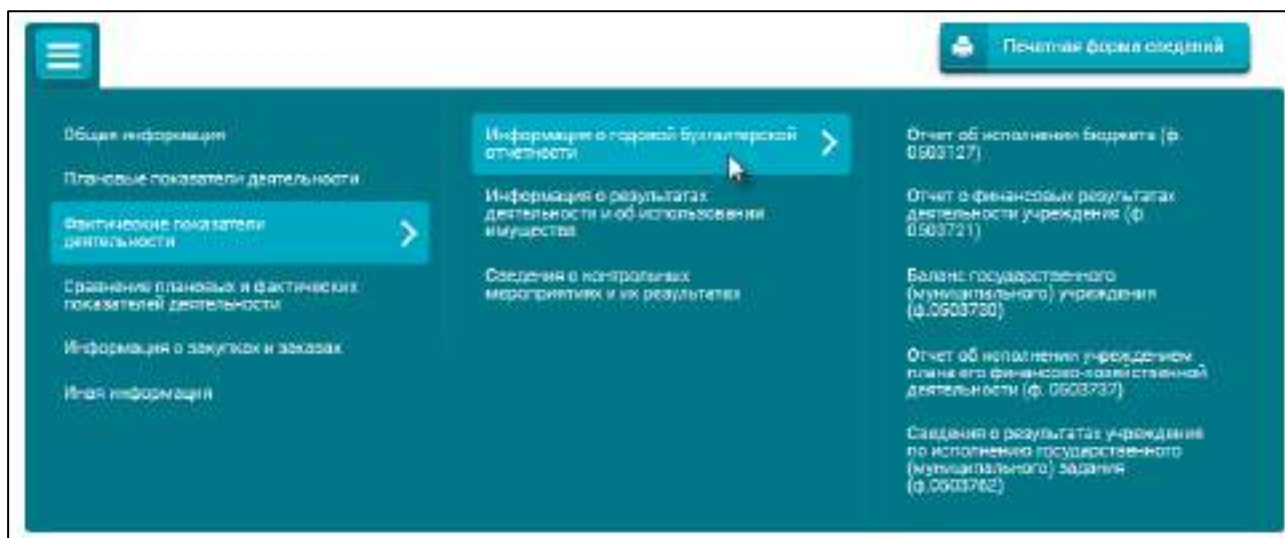


Рисунок 94. Информация о годовой бухгалтерской отчетности

В зависимости от типа учреждения для просмотра доступны следующие виды отчетности:

- Отчет о финансовых результатах деятельности учреждения (ф.0503121);
- Отчет об исполнении бюджета (ф.0503127);

Наименование ИС:	Государственная информационная система «Официальный сайт Российской Федерации в информационно-телекоммуникационной сети Интернет для размещения информации о государственных (муниципальных) учреждениях»	
Название документа:	Руководство пользователя. Открытая часть сайта	
Код документа:		Стр. 134

- Отчет о балансе (ф.0503130);
- Отчет об исполнении смет доходов и расходов по приносящей доход деятельности главного распорядителя бюджетных средств (ф. 0503137);
- Отчет о финансовых результатах деятельности учреждения (ф. 0503721);
- Отчет о формировании баланса (ф. 0503730);
- Отчет об исполнении учреждением плана его финансово-хозяйственной деятельности (ф. 0503737);
- Сведения о результатах деятельности учреждения по исполнению государственного (муниципального) задания (ф. 0503762).

1.12.2 Просмотр информации о результатах деятельности и об использовании имущества

Для просмотра информации о результатах деятельности и об использовании имущества необходимо нажать на соответствующий пункт меню в развернутом перечне Фактических показателей деятельности при просмотре сведений об учреждении. Отобразится перечень опубликованных сведений о результатах деятельности и об использовании имущества данного учреждения.

Для просмотра информации о результатах деятельности и об использовании имущества необходимо выбрать в выпадающем списке период, за который необходимо просмотреть информацию. Отобразится структурированная информация о результатах деятельности и об использовании имущества за выбранный год (Рисунок 95).

Наименование ИС:	Государственная информационная система «Официальный сайт Российской Федерации в информационно-телекоммуникационной сети Интернет для размещения информации о государственных (муниципальных) учреждениях»	
Название документа:	Руководство пользователя. Открытая часть сайта	
Код документа:		Стр. 135

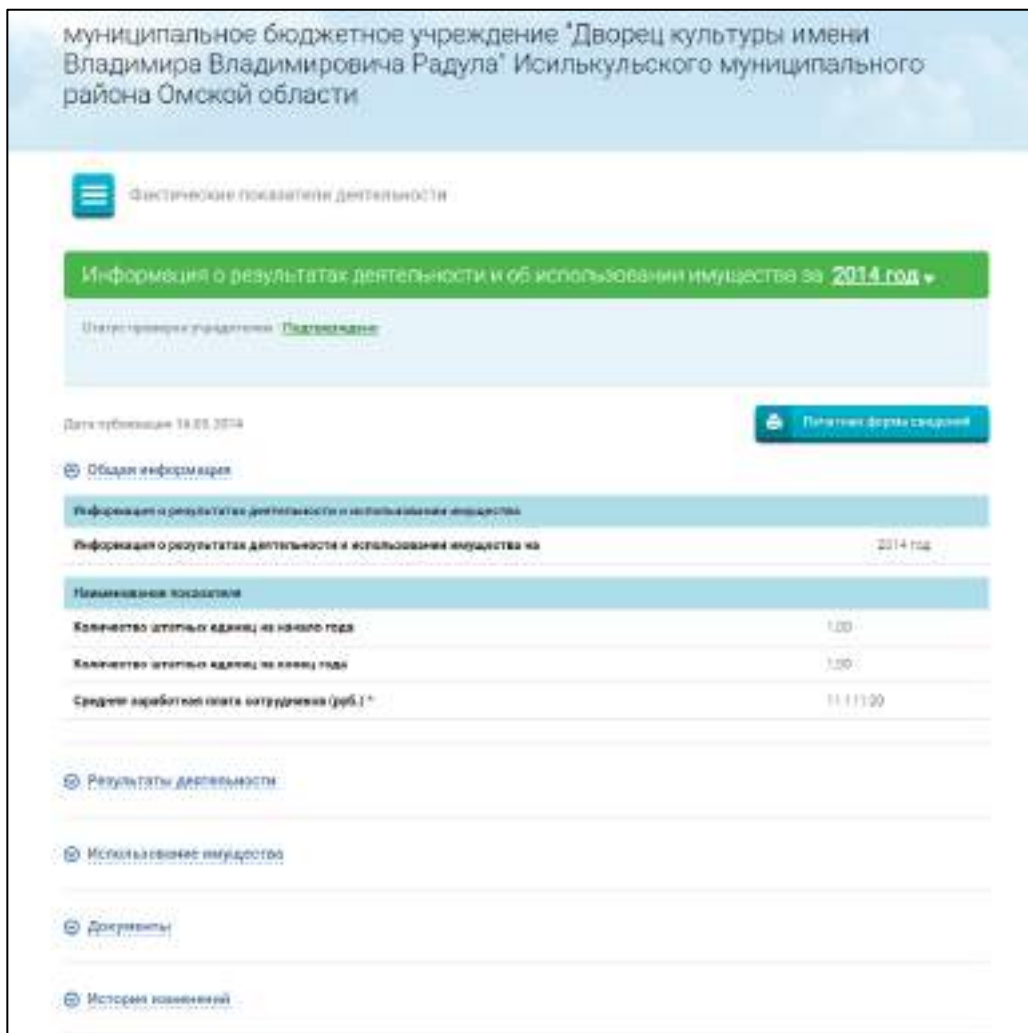


Рисунок 95. Информация о результатах деятельности и об использовании имущества. Общая информация

Для просмотра информации о результатах деятельности необходимо нажать на гиперссылку «Результаты деятельности» (Рисунок 96).

Наименование ИС:	Государственная информационная система «Официальный сайт Российской Федерации в информационно-телекоммуникационной сети Интернет для размещения информации о государственных (муниципальных) учреждениях»	
Название документа:	Руководство пользователя. Открытая часть сайта	
Код документа:		Стр. 136

Результаты деятельности

Сведения об изменении балансовой стоимости нефинансовых активов

Наименование показателя	Должность	Процент изменения, %
Изменение балансовой стоимости нефинансовых активов, всего, на млн.	без изменений	-
балансовой стоимости недвижимого имущества	без изменений	-
балансовой стоимости особо ценного движимого имущества	без изменений	-

Сведения о возмещении ущерба по недостачам и хищениям материальных ценностей

Наименование показателя	Сумма, руб.
Общая сумма требований в возмещение ущерба по недостачам и хищениям материальных ценностей, денежных средств в банке и прочим материальным ценностям, руб.	

Сведения об изменении дебиторской и кредиторской задолженности

Наименование показателя	Должность	Процент изменения, %
Изменение дебиторской задолженности за отчетный год	без изменений	-
доходам (полученным)	без изменений	-
выплат (расходам)	без изменений	-
Изменение кредиторской задолженности за отчетный год	без изменений	-
увеличенной кредиторской задолженности	без изменений	-

Сведения о кассовых поступлениях

Наименование	Сумма, руб.
Общая сумма кассовых поступлений, всего, на млн.	1 234,00
субсидии на выполнение государственного (муниципального) задания	123,00
целевые субсидии	123,00
бюджетные инвестиции	123,00
от оказания учреждением платных услуг (выполнение работ) и иной приносящей доход деятельности	123,00

Услуги (работы) учреждения 5 стр. 1

Наименование	Сумма, руб.
Общая сумма кассовых поступлений, всего, на млн.	1 234,00
субсидии на выполнение государственного (муниципального) задания	123,00
целевые субсидии	123,00
бюджетные инвестиции	123,00
от оказания учреждением платных услуг (выполнение работ) и иной приносящей доход деятельности	123,00

Услуги (работы) учреждения 5 стр. 1

Наименование услуги (работы)	Количество потребителей	Корректировка	Принятые меры по улучшению качества услуг
Услуга по проведению конкурсов и конкурсных торгов, аукционов и торгов, а также аукционов, торгов и конкурсов и торгов, а также аукционов, торгов и конкурсов	1	0	-

Рисунок 96. Информация о результатах деятельности и об использовании имущества. Результаты деятельности (Часть 1) (тип учреждения – казенное)

Наименование ИС:	Государственная информационная система «Официальный сайт Российской Федерации в информационно-телекоммуникационной сети Интернет для размещения информации о государственных (муниципальных) учреждениях»	
Название документа:	Руководство пользователя. Открытая часть сайта	
Код документа:		Стр. 137

Для бюджетного учреждения в блоке «Результаты деятельности» отображается дополнительно блок «Сведения о кассовых выплатах».

Для просмотра информации об использовании имущества необходимо нажать на гиперссылку «Использование имущества» (Рисунок 97)

Использование имущества

Сведения о балансовой стоимости имущества

Наименование показателя	На начало отчетного года, руб.	На конец отчетного года, руб.
Балансовая стоимость недвижимого имущества, всего, из них:	0,00	0,00
недвижимого имущества, переданного в аренду	0,00	0,00
недвижимого имущества, переданного в безвозмездное пользование	0,00	0,00
Балансовая стоимость движимого имущества, всего, из них:	0,00	0,00
движимого имущества, переданного в аренду	0,00	0,00
движимого имущества, переданного в безвозмездное пользование	0,00	0,00

Сведения о площадях недвижимого имущества

Наименование показателя	На начало отчетного года, кв.м	На конец отчетного года, кв.м
Общая площадь объектов недвижимого имущества, всего, из них:	0,00	0,00
переданного в аренду	0,00	0,00
переданного в безвозмездное пользование	0,00	0,00

Наименование показателя	На начало отчетного года, руб.	На конец отчетного года, руб.
Объем средств, полученных в отчетном году от распоряжения в установленном порядке имуществом	0,00	0,00

Рисунок 97. Информация о результатах деятельности и об использовании имущества. Использование имущества

Для просмотра документов, связанных с результатами деятельности учреждения, нажмите на гиперссылку «Документы» (Рисунок 98).

Наименование ИС:	Государственная информационная система «Официальный сайт Российской Федерации в информационно-телекоммуникационной сети Интернет для размещения информации о государственных (муниципальных) учреждениях»	
Название документа:	Руководство пользователя. Открытая часть сайта	
Код документа:		Стр. 138

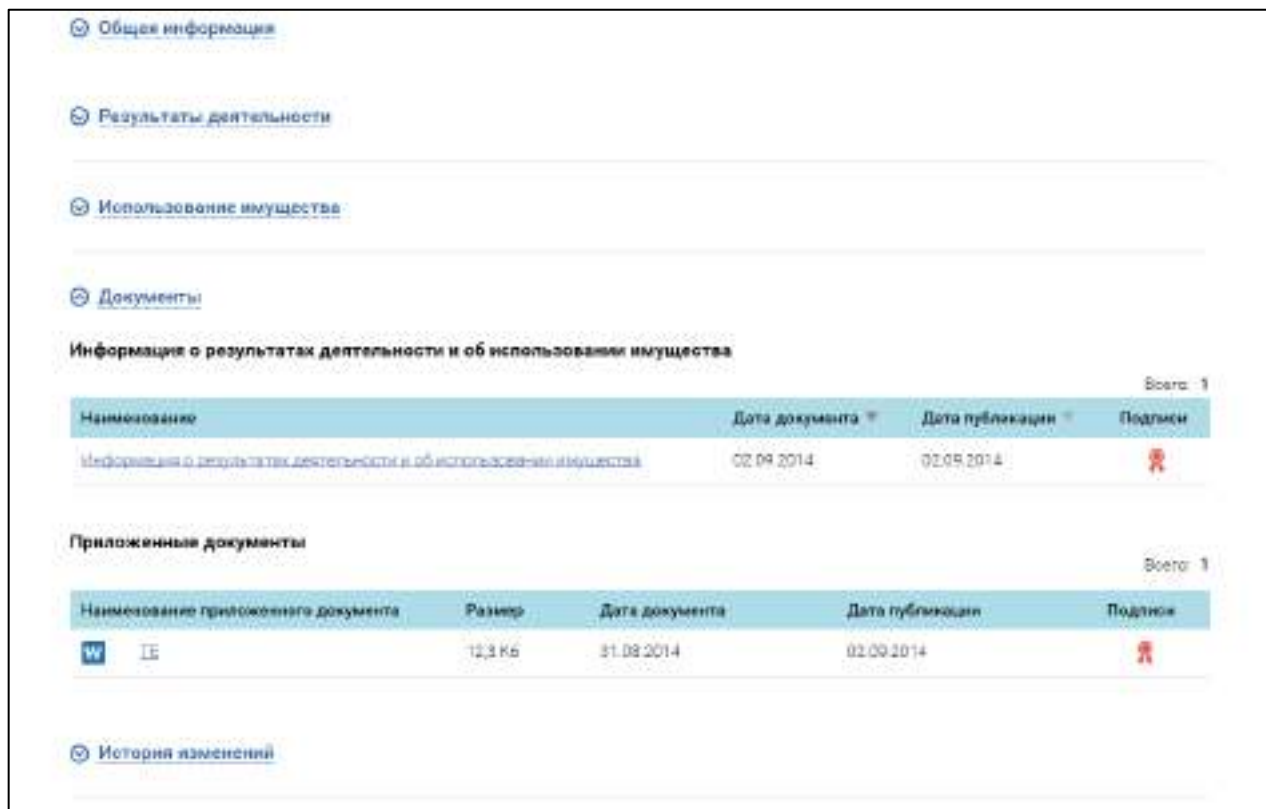



Рисунок 98. Информация о результатах деятельности и об использовании имущества. Документы

Для просмотра подписи нажмите на пиктограмму «» в графе «Подписи». Отобразится страница со сведениями о лице, подписавшем документ (Рисунок 99).

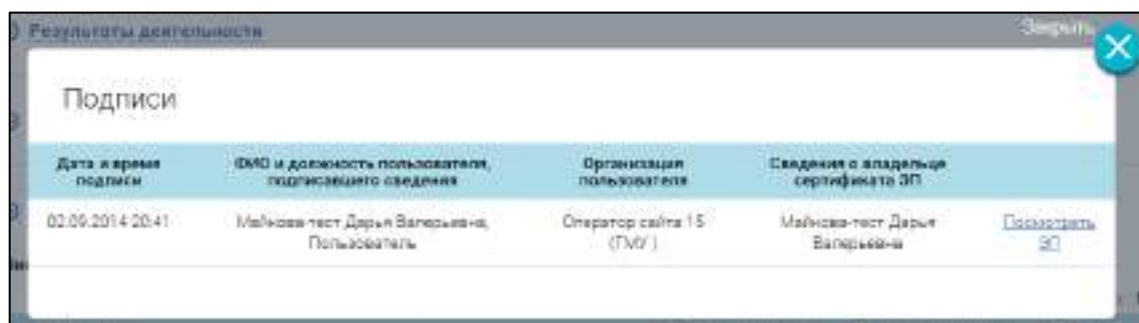


Рисунок 99. Просмотр подписи

Процедура просмотра вкладки «История изменений» аналогична описанной выше.

Наименование ИС:	Государственная информационная система «Официальный сайт Российской Федерации в информационно-телекоммуникационной сети Интернет для размещения информации о государственных (муниципальных) учреждениях»	
Название документа:	Руководство пользователя. Открытая часть сайта	
Код документа:		Стр. 139

1.12.3 Просмотр информации о проведенных контрольных мероприятиях и их результатах

Для просмотра информации о проведенных контрольных мероприятиях и их результатах необходимо нажать на соответствующий пункт меню в развернутом перечне Фактических показателей деятельности при просмотре сведений об учреждении. Отобразятся опубликованные сведения о проведенных контрольных мероприятиях и их результатах (Рисунок 100).

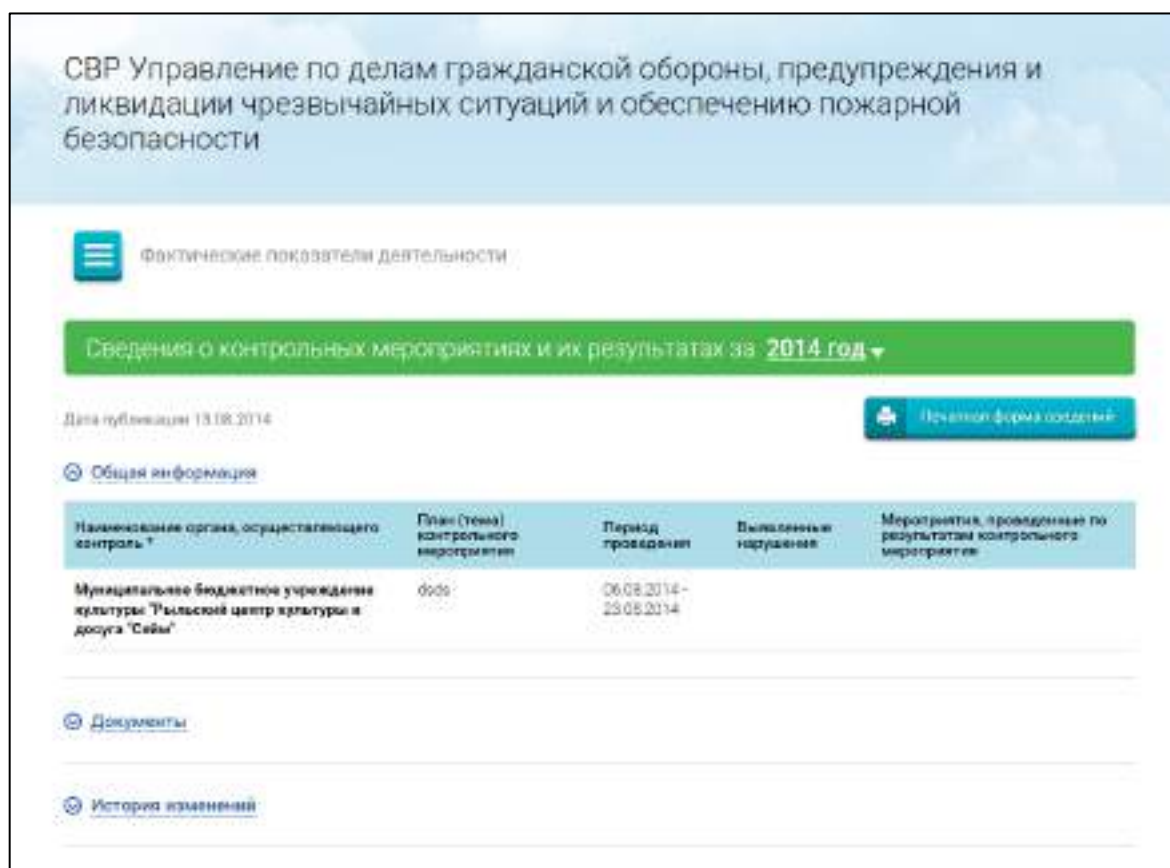



Рисунок 100. Информация о проведенных контрольных мероприятиях и их результатах

Для просмотра информации о проведенных контрольных мероприятиях и их результатах необходимо в выпадающем списке выбрать период, за который опубликованы сведения. Отобразится структурированная информация о проведенных контрольных мероприятиях и их результатах за выбранный год.

Процедуры просмотра общей информации, документов и истории изменений аналогичны описанным выше.

Наименование ИС:	Государственная информационная система «Официальный сайт Российской Федерации в информационно-телекоммуникационной сети Интернет для размещения информации о государственных (муниципальных) учреждениях»	
Название документа:	Руководство пользователя. Открытая часть сайта	
Код документа:		Стр. 140

1.13 Сравнение плановых и фактических показателей деятельности

Для просмотра фактических показателей деятельности учреждения нажмите на пиктограмму «» на странице просмотра полной информации об учреждении и выберите пункт меню «Сравнение плановых и фактических показателей деятельности» (см. Рисунок 71).

Отобразится форма «Сравнительная информация о плановых и фактических показателях» (Рисунок 101).

Наименование ИС:	Государственная информационная система «Официальный сайт Российской Федерации в информационно-телекоммуникационной сети Интернет для размещения информации о государственных (муниципальных) учреждениях»	
Название документа:	Руководство пользователя. Открытая часть сайта	
Код документа:		Стр. 141

Государственное бюджетное образовательное учреждение среднего профессионального образования Российский колледж традиционной культуры Санкт-Петербурга

Сравнение плановых и фактических показателей деятельности

Сравнительная информация о плановых и фактических показателях на 2016 год ▾

⊕ Плановые и фактические показатели поступлений

Наименование показателя	Плановое значение, руб.	Фактическое значение, руб.	Разница показателей, руб.	Комментарий
Субсидии на выполнение государственного (муниципального) задания	1,00	Информация в отчете о результатах деятельности и об использовании имущества не опубликована	Для расчета показателя недостаточно информации	
Целевые субсидии	1,00	Информация в отчете о результатах деятельности и об использовании имущества не опубликована	Для расчета показателя недостаточно информации	
Бюджетные инвестиции	1,00	Информация в отчете о результатах деятельности и об использовании имущества не опубликована	Для расчета показателя недостаточно информации	
Сказание платных услуг (выполнение работ) и иных приносящая доход деятельность	1,00	Информация в отчете о результатах деятельности и об использовании имущества не опубликована	Для расчета показателя недостаточно информации	
Итого по всем показателям:	4,00		Для расчета показателя недостаточно информации	

⊕ Плановые и фактические показатели выплат

⊕ Плановые и фактические показатели по услугам (работам)


Рисунок 101. Форма сравнения плановых и фактических показателей до 2016 года для бюджетных учреждений, которым предоставляются субсидии, и автономных учреждений, блок «Плановые и фактические показатели поступлений»

Наименование ИС:	Государственная информационная система «Официальный сайт Российской Федерации в информационно-телекоммуникационной сети Интернет для размещения информации о государственных (муниципальных) учреждениях»	
Название документа:	Руководство пользователя. Открытая часть сайта	
Код документа:		Стр. 142

По умолчанию на форме сравнения проставляется последний год, за который по учреждению опубликована информация о показателях деятельности.

Сравниваемые показатели деятельности учреждения зависят от его типа:

- для бюджетных учреждений, которым предоставляются субсидии, и автономных учреждений сравнение плановых и фактических показателей производится на основе плана финансово-хозяйственной деятельности и отчета об исполнении учреждением плана ФХД (ф. 0503737);
- для бюджетных учреждений, которым не предоставляются субсидии, и казенных учреждений сравнение плановых и фактических данных производится на основе отчета об исполнении бюджета (ф.0503127).

Для просмотра информации о плановых и фактических показателях нажмите на пиктограмму «» (Рисунок 101).

На форме сравнения показателей до 2016 года для бюджетных учреждений, которым предоставляются субсидии, и автономных учреждений располагаются следующие блоки:

— Блок «Плановые и фактические показатели поступлений» - содержит таблицу со списком поступлений:

- Субсидии на выполнение государственного (муниципального) задания;
- Целевые субсидии;
- Бюджетные инвестиции;
- Оказание платных услуг (выполнение работ) и иная приносящая доход деятельность;
- Итого по всем показателям – сумма всех показателей в разрезе плановых и фактических значений.

— Блок «Плановые и фактические показатели выплат» - содержит таблицу со списком выплат:

- Оплата труда и начисления на выплаты по оплате труда;
- Оплата услуг связи;
- Оплата транспортных услуг;
- Оплата коммунальных услуг;

Наименование ИС:	Государственная информационная система «Официальный сайт Российской Федерации в информационно-телекоммуникационной сети Интернет для размещения информации о государственных (муниципальных) учреждениях»	
Название документа:	Руководство пользователя. Открытая часть сайта	
Код документа:		Стр. 143

- Арендная плата за пользование имуществом;
- Оплата услуг по содержанию имущества;
- Увеличение стоимости основных средств;
- Увеличение стоимости нематериальных активов;
- Увеличение стоимости материальных запасов;
- Итого по всем показателям – сумма всех показателей в разрезе плановых и фактических значений.

— Блок «Плановые и фактические показатели по услугам (работам)» - содержит интерактивный список услуг (работ). Отображается информация о количестве платных услуг и бесплатных услуг (работ). Список услуг (работ) формируется на основании последней версии опубликованного документа – информация о государственном (муниципальном) задании.

На форме сравнения показателей с 2017 года для бюджетных учреждений, которым предоставляются субсидии, и автономных учреждений располагаются следующие блоки:

— Блок «Плановые и фактические показатели поступлений» - содержит таблицу со списком поступлений:

- Доходы от собственности;
- Доходы от оказания услуг, работ;
- Доходы от штрафов, пеней, иных сумм принудительного изъятия;
- Безвозмездные поступления от наднациональных организаций, правительств иностранных государств, международных финансовых организаций;
- Доходы от операций с активами;
- Прочие доходы;
- Итого по всем показателям – сумма всех показателей в разрезе плановых и фактических значений.

— Блок «Плановые и фактические показатели выплат» - содержит таблицу со списком выплат:

- Оплата труда и начисления на выплаты по оплате труда;
- Выплаты по расходам на закупку товаров, работ, услуг всего;
- Уплата налогов, сборов и иных платежей, всего;

Наименование ИС:	Государственная информационная система «Официальный сайт Российской Федерации в информационно-телекоммуникационной сети Интернет для размещения информации о государственных (муниципальных) учреждениях»	
Название документа:	Руководство пользователя. Открытая часть сайта	
Код документа:		Стр. 144

- Итого по всем показателям – сумма всех показателей в разрезе плановых и фактических значений.

— Блок «Плановые и фактические показатели по услугам (работам)» - содержит интерактивный список услуг (работ). Отображается информация о количестве платных услуг и бесплатных услуг (работ). Список услуг (работ) формируется на основании последней версии опубликованного документа – информация о государственном (муниципальном) задании.


На форме сравнения показателей для бюджетных учреждений, которым не предоставляются субсидии, и казенных учреждений располагаются следующие блоки:

— Блок «Плановые и фактические показатели поступлений» - содержит таблицу со списком доходов бюджета, который формируется на основании последней версии опубликованного отчета об исполнении бюджета;

— Блок «Плановые и фактические показатели выплат» - содержит таблицу со списком расходов бюджета, который формируется на основании последней версии опубликованного отчета об исполнении бюджета;

— Блок «Плановые и фактические показатели по услугам (работам)» - содержит интерактивный список услуг (работ). Отображается информация о количестве платных услуг и бесплатных услуг (работ). Список услуг (работ) формируется на основании последней версии опубликованной информации о государственном (муниципальном) задании.

Если информация, необходимая для формирования отчета по сравнительным характеристикам, не опубликована за какой-либо период, то на форме сравнения показателей отображаются соответствующие сообщения (Рисунок 101).

При наведении курсора на пиктограмму «» в шапке таблицы отображается подсказка об источнике размещенных на Сайте данных.

1.14 Просмотр изображений учреждения

Для просмотра изображений учреждения откройте карточку учреждения либо карточку полной информации об учреждении. Опубликованные изображения отображаются в блоке «Лента изображений» (Рисунок 102).

Наименование ИС:	Государственная информационная система «Официальный сайт Российской Федерации в информационно-телекоммуникационной сети Интернет для размещения информации о государственных (муниципальных) учреждениях»	
Название документа:	Руководство пользователя. Открытая часть сайта	
Код документа:		Стр. 145

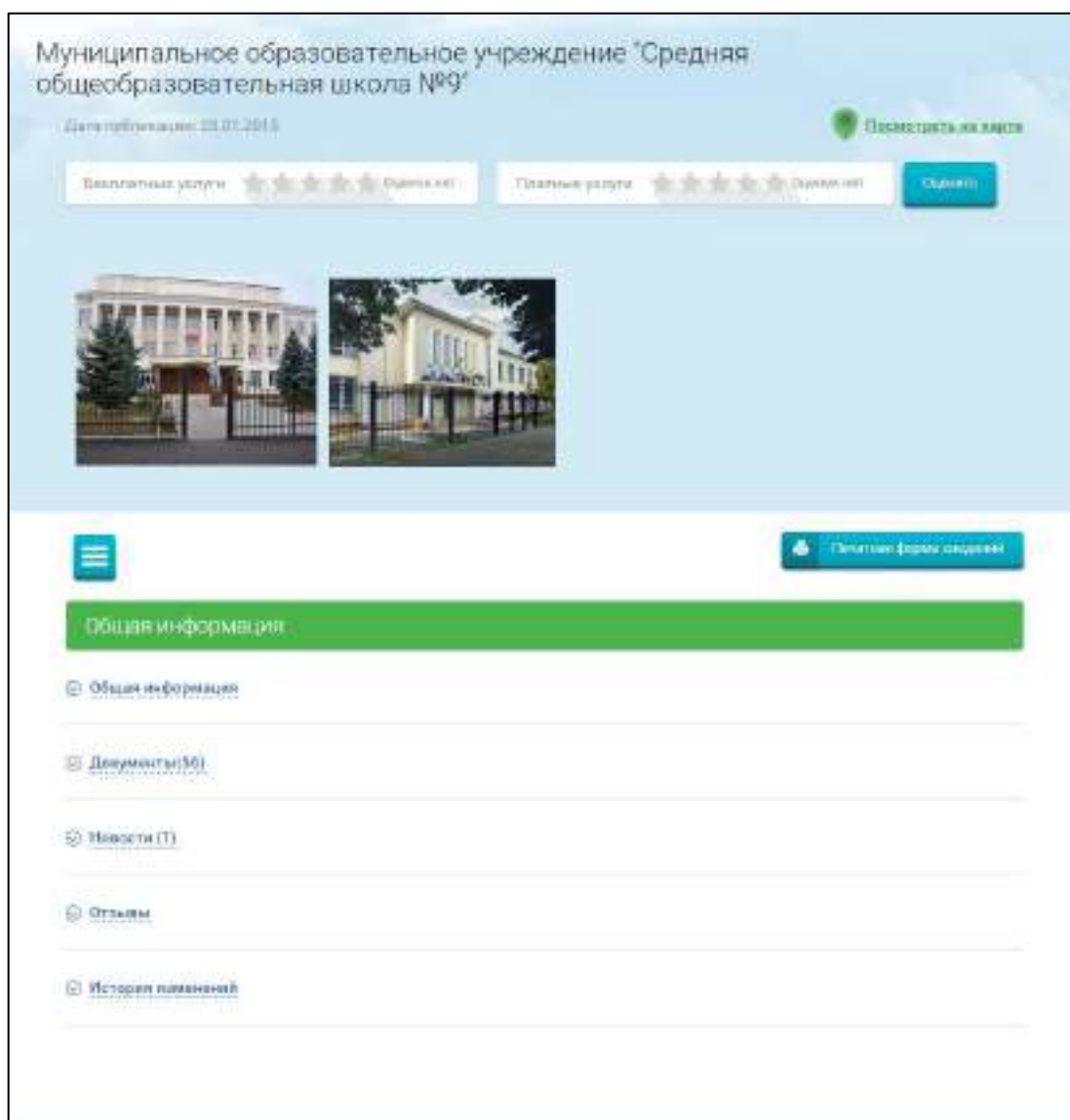


Рисунок 102. Отображение ленты изображений

Изображения отображаются в блоке «Лента изображений». При нажатии на миниатюру в ленте просмотра изображений открывается просмотр изображений (Рисунок 103). Для перехода между изображениями нажмите на элемент навигации «⏪» – для перемещения ленты влево или «⏩» – для перемещения ленты вперед вправо. Также имеется возможность воспользоваться колесом компьютерной мыши для прокрутки.

Просмотр электронной цифровой подписи пользователя, разместившего изображение, доступен при просмотре общей информации об учреждении, в

Наименование ИС:	Государственная информационная система «Официальный сайт Российской Федерации в информационно-телекоммуникационной сети Интернет для размещения информации о государственных (муниципальных) учреждениях»	
Название документа:	Руководство пользователя. Открытая часть сайта	
Код документа:		Стр. 146

блоке «Документы». Для просмотра необходимо нажать на пиктограмму «Подписи».





Рисунок 103. Отображение изображения

1.15 Просмотр информации о заказах учреждения

Перейти к просмотру информации о закупках и заказах можно также нажав на пиктограмму «» на странице просмотра полной информации об учреждении (см. Рисунок 71) и выбрав пункт меню «Информация о закупках и заказах (Рисунок 104).

Наименование ИС:	Государственная информационная система «Официальный сайт Российской Федерации в информационно-телекоммуникационной сети Интернет для размещения информации о государственных (муниципальных) учреждениях»	
Название документа:	Руководство пользователя. Открытая часть сайта	
Код документа:		Стр. 147

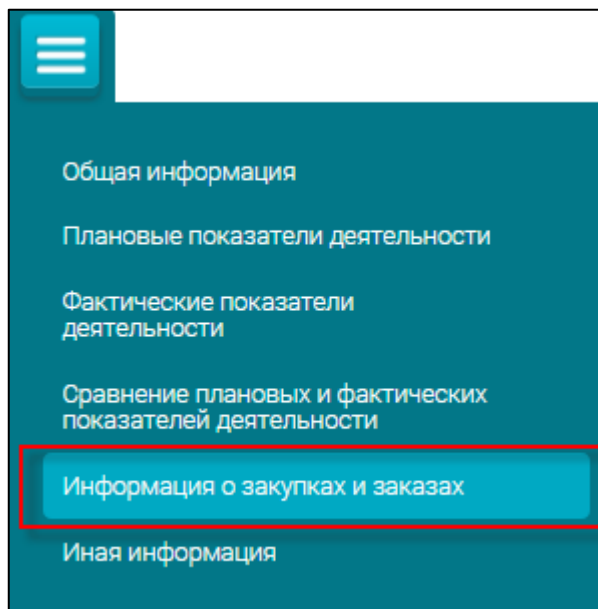


Рисунок 104. Пункт меню «Информация о закупках и заказах»

В результате на странице отображается информационное сообщение с гиперссылкой (Рисунок 105).

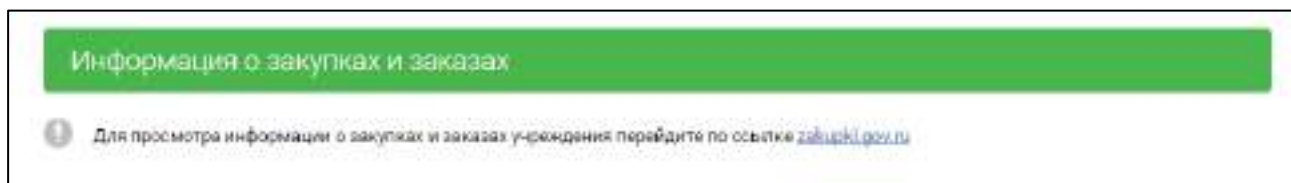


Рисунок 105. Информационное сообщение

Для просмотра информации о закупках и заказах учреждения нажмите на гиперссылку zakurki.gov.ru. В результате нажатия на гиперссылку отображается страница поиска закупок на Официальном сайте Единой информационной системы в сфере закупок (Рисунок 106).

Наименование ИС:	Государственная информационная система «Официальный сайт Российской Федерации в информационно-телекоммуникационной сети Интернет для размещения информации о государственных (муниципальных) учреждениях»	
Название документа:	Руководство пользователя. Открытая часть сайта	
Код документа:		Стр. 148

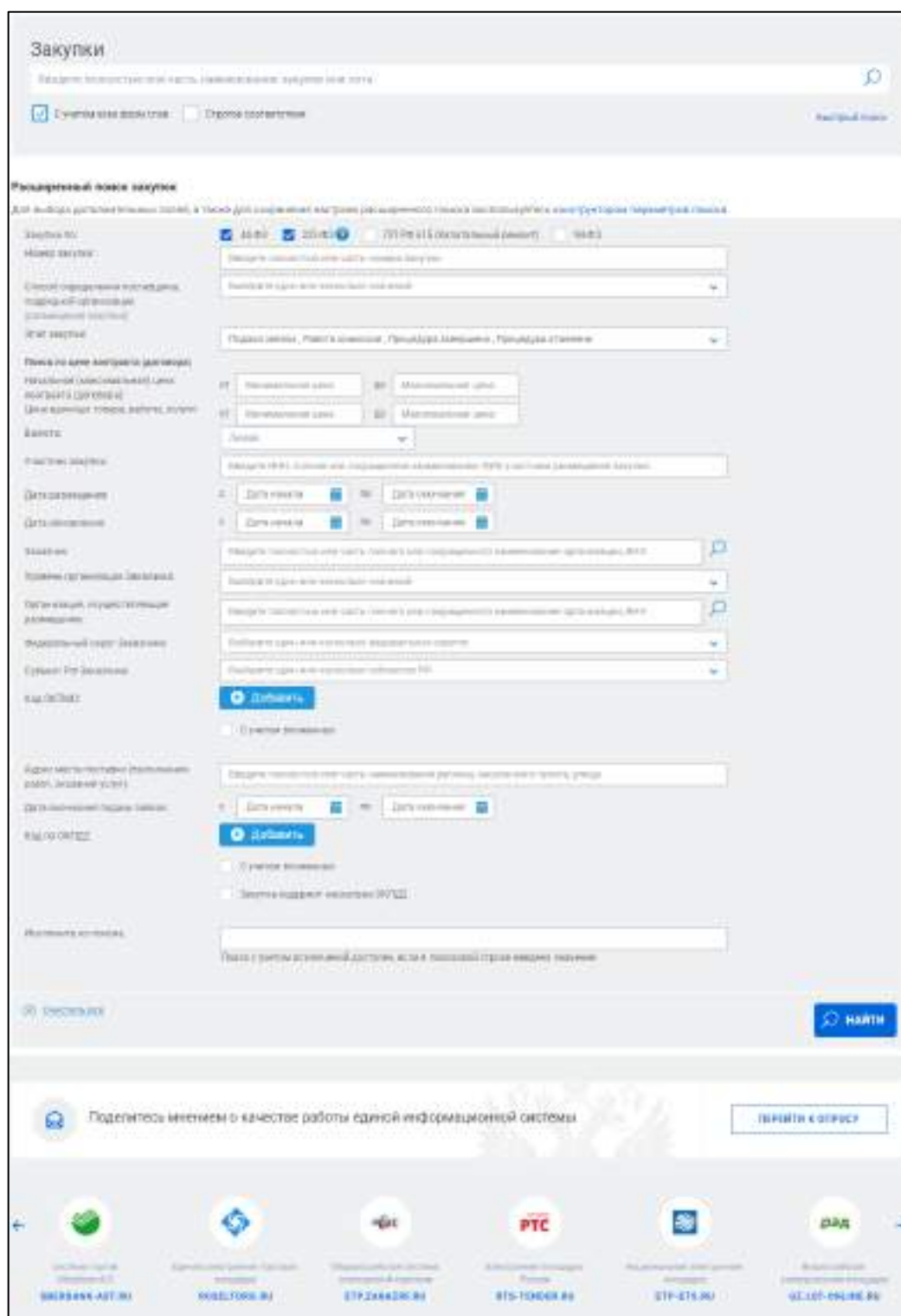



Рисунок 106. Страница поиска закупок на Официальном сайте Единой информационной системы в сфере закупок

Наименование ИС:	Государственная информационная система «Официальный сайт Российской Федерации в информационно-телекоммуникационной сети Интернет для размещения информации о государственных (муниципальных) учреждениях»	
Название документа:	Руководство пользователя. Открытая часть сайта	
Код документа:		Стр. 149

В случае если у учреждения на Официальном сайте отсутствует код СПЗ, либо нет найденных заказов учреждения, то блок «Информация о закупках и заказах учреждения» не отображается. Также не отображается пункт меню «Информация о закупках и заказах» в карточке учреждения.

1.16 Просмотр иной информации об учреждении

Для просмотра иной информации об учреждении нажмите на пиктограмму «» на странице просмотра полной информации об учреждении (см. Рисунок 71) и выберите пункт меню «Иная информация». Система отобразит страницу просмотра иной информации об учреждении с блоками: «Платежные реквизиты», «Сведения о лицензиях», «Сведения об аккредитации», «Перечень организаций, в которых открыты лицевые счета», «История изменений» (Рисунок 107).

Наименование ИС:	Государственная информационная система «Официальный сайт Российской Федерации в информационно-телекоммуникационной сети Интернет для размещения информации о государственных (муниципальных) учреждениях»	
Название документа:	Руководство пользователя. Открытая часть сайта	
Код документа:		Стр. 151

Для просмотра информации в блоках «Сведения о лицензиях», «Сведения об аккредитации», «Перечень организаций, в которых открыты счета», «История изменений» нажмите на гиперссылку с наименованием необходимого блока.

Для печати платежа нажмите на кнопку «Печать».

Чтобы перейти к просмотру платежного поручения нажмите на кнопку «Платежный документ». Отображается страница «Формирование платежного поручения» (Рисунок 108).

Формирование платежного поручения

Получатель

Наименование учреждения:	муниципальное казенное учреждение "Центр социальной помощи семье и детям Автозаводского района городского округа Тольятти"
ИНН получателя:	6321035743
КПП получателя:	632101001
ОКТМО:	36740000
Наименование банка:	Москва - Минск
БИК:	344454545
Номер расчетного счета:	43344444566677883222
Номер лицевого счета:	999954356

Плательщик

ФИО (полностью):	<input type="text"/>
СНИЛС:	<input type="text" value="000-000-000-00"/>

Данные о платеже

Назначение платежа:	назначение платежа
Код бюджетной классификации:	5404565456788675454
Сумма платежа:	<input type="text"/> руб. <input type="text"/> коп.

Рисунок 108. Формирование платежного поручения

Наименование ИС:	Государственная информационная система «Официальный сайт Российской Федерации в информационно-телекоммуникационной сети Интернет для размещения информации о государственных (муниципальных) учреждениях»	
Название документа:	Руководство пользователя. Открытая часть сайта	
Код документа:		Стр. 152

Введите ФИО и СНИЛС в соответствующие поля, введите сумму платежа. Нажмите на кнопку «Печать» для вывода платежного поручения на печать.

Нажмите на кнопку «Очистить», чтобы очистить поля формы.

Для возврата на страницу просмотра иной информации нажмите на кнопку «Отменить».

1.17 Сравнение аналитической информации о государственных (муниципальных) учреждениях

Для сравнения аналитической информации о государственных (муниципальных) учреждениях при просмотре результатов поиска по учреждениям необходимо выбрать несколько учреждений, поместив их в область Сравнения путем нажатия на кнопку «Сравнить». При переходе на вкладку «На карте» добавленные пункты отобразятся в блоке сравнения учреждений (Рисунок 109).



Рисунок 109. Добавление и удаление учреждений в блок сравнения

Для осуществления функции сравнения необходимо нажать на кнопку «Сравнить выбранные» справа вверху блока сравнения учреждений (Рисунок 109). В результате отобразятся сравнительные данные по выбранным учреждениям.

Для очистки области сравнения от выбранных учреждений необходимо нажать на кнопку «Очистить».

Наименование ИС:	Государственная информационная система «Официальный сайт Российской Федерации в информационно-телекоммуникационной сети Интернет для размещения информации о государственных (муниципальных) учреждениях»	
Название документа:	Руководство пользователя. Открытая часть сайта	
Код документа:		Стр. 153

Для удаления учреждения из области сравнения необходимо нажать на пиктограмму «✕» справа от учреждения.

При попытке выбора более 10 учреждений отобразится диагностическое сообщение «Максимально допустимое количество учреждений для сравнения – 10».

Сравнительная информация отображается в виде блоков. По умолчанию раскрыт только раздел «Общие сведения». Для просмотра сравнительной информации в свернутом блоке необходимо нажать на пиктограмму «☑» слева от выбранного блока либо на его название в виде гиперссылки.

В случае если блок для выбранного учреждения не заполнен, то в разделе отображаются пустые поля.

При установке переключателя в положение «Различающиеся» отобразятся только реквизиты, у которых значения различаются. Для возврата к просмотру всех реквизитов необходимо установить переключатель в положение «Все сведения».

При нажатии на гиперссылку «Развернуть все» разворачиваются все разделы формы сравнения, и ссылка «Развернуть все» меняется на «Свернуть все». При нажатии на гиперссылку «Свернуть все» происходит сворачивание всех разделов.

Для сравнения сведений за определенный год необходимо выбрать требуемый год в выпадающем списке в заголовке «Сравнение учреждений по сведениям за:».

Состав полей в разделе «Информация о государственном (муниципальном) задании и его исполнении» приведен на рисунке ниже (Рисунок 110).

Наименование ИС:	Государственная информационная система «Официальный сайт Российской Федерации в информационно-телекоммуникационной сети Интернет для размещения информации о государственных (муниципальных) учреждениях»	
Название документа:	Руководство пользователя. Открытая часть сайта	
Код документа:		Стр. 154

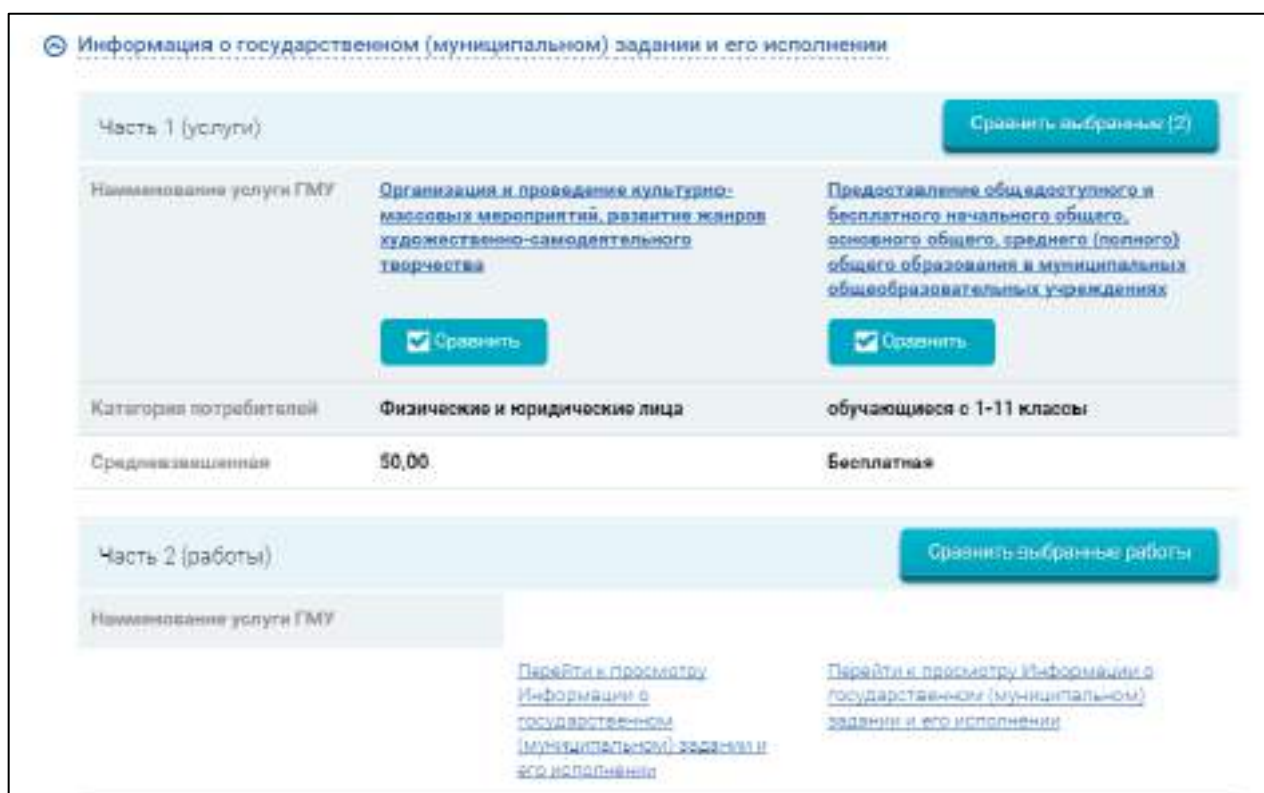


Рисунок 110. Сравнение учреждений. Информация о государственном (муниципальном) задании и его исполнении

При нажатии на странице «Сравнение учреждений» (см. Рисунок 110) на гиперссылку в поле с наименованием услуги (работы) открывается всплывающее окно с подробной информацией об услуге.

Для сравнения услуг необходимо на странице «Сравнение учреждений» выбрать 2 или более услуг, причем выбранные услуги должны относиться к разным учреждениям, и нажать на кнопку «Сравнить выбранные». При выборе услуг, не относящихся к разным учреждениям, система отображает диагностическое сообщение «Для сравнения следует выбрать услуги разных учреждений» и дальнейшие действия не производятся.

При корректном выборе услуг для сравнения отобразится всплывающее окно сравнения услуг (Рисунок 111).

Наименование ИС:	Государственная информационная система «Официальный сайт Российской Федерации в информационно-телекоммуникационной сети Интернет для размещения информации о государственных (муниципальных) учреждениях»	
Название документа:	Руководство пользователя. Открытая часть сайта	
Код документа:		Стр. 155

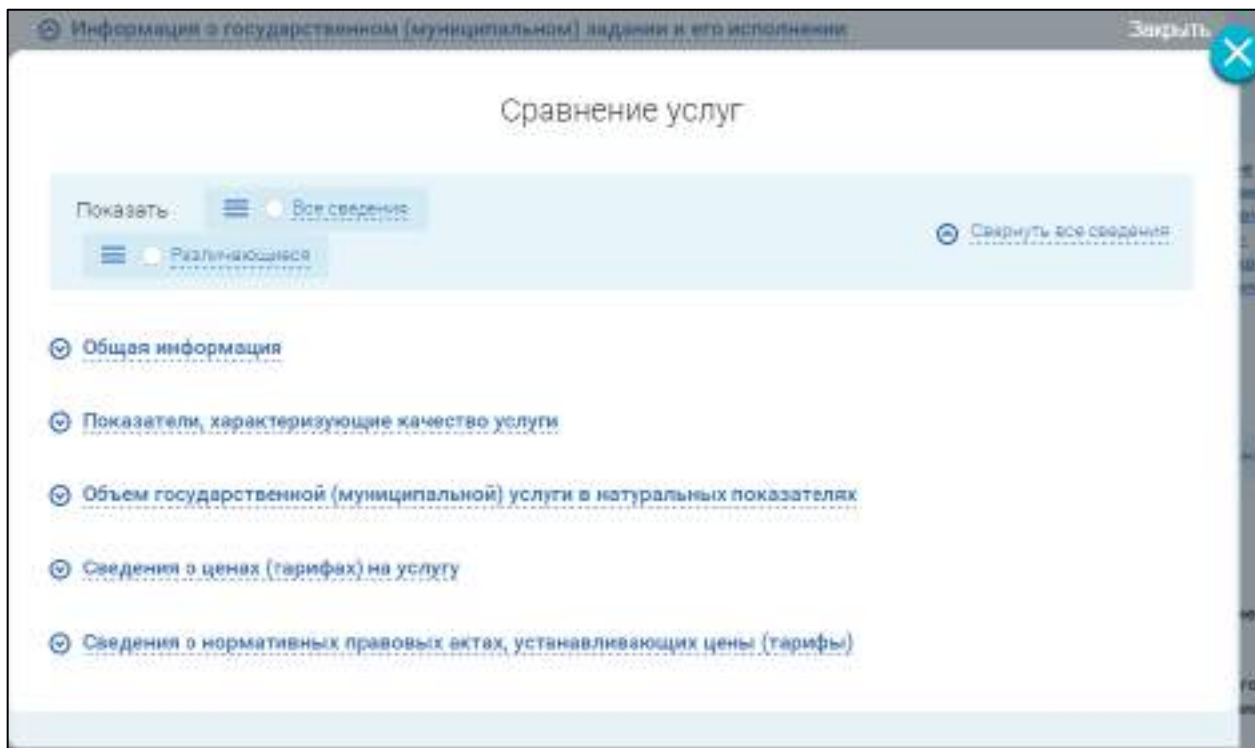


Рисунок 111. Сравнение подробной информации по услугам

Блок «Информация о плане финансово-хозяйственной деятельности» содержит несколько подблоков. Состав полей в подблоке «Показатели финансового состояния учреждения (подразделения)» приведен на рисунке ниже (Рисунок 112).

Наименование ИС:	Государственная информационная система «Официальный сайт Российской Федерации в информационно-телекоммуникационной сети Интернет для размещения информации о государственных (муниципальных) учреждениях»	
Название документа:	Руководство пользователя. Открытая часть сайта	
Код документа:		Стр. 156

Информация о плане финансово-хозяйственной деятельности

Плановый период: - -

Показатели финансового состояния учреждения (подразделения)

Наименование показателя	Сумма, тыс. руб.
Нефинансовые активы, всего	-
Недвижимое имущество, всего	-
Недвижимое имущество, остаточная стоимость	-
Особо ценное движимое имущество, всего	-
Особо ценное движимое имущество, остаточная стоимость	-
Финансовые активы, всего	-
Денежные средства учреждения, всего	-
Денежные средства учреждения на счетах	-
Денежные средства учреждения, размещенные на депозиты в кредитной организации	-
Иные финансовые инструменты	-
Дебиторская задолженность по доходам	-
Дебиторская задолженность по расходам	-
Обязательства, всего	-
Долговые обязательства	-
Кредиторская задолженность	-
Просроченная кредиторская задолженность	-

Показатели по поступлениям и выплатам учреждения (подразделения)

Рисунок 112. Сравнение учреждений. План финансово-хозяйственной деятельности

Состав полей в блоке «Операции с целевыми средствами из бюджета» приведен на рисунке ниже (Рисунок 113).

Наименование ИС:	Государственная информационная система «Официальный сайт Российской Федерации в информационно-телекоммуникационной сети Интернет для размещения информации о государственных (муниципальных) учреждениях»	
Название документа:	Руководство пользователя. Открытая часть сайта	
Код документа:		Стр. 157

ОКАТО		
Информация об операциях с целевыми субсидиями на	-	-
Сумма планируемых поступлений на осуществление бюджетных инвестиций, всего	-	-
Операции с субсидиями на иные цели, всего	-	-
Операции с бюджетными инвестициями		
Операции с субсидиями на иные цели		

Рисунок 113. Сравнение учреждений. Операции с целевыми средствами из бюджета

Состав полей в блоке «Информация о показателях бюджетной сметы» приведен на рисунке ниже (Рисунок 114).

Сумма		
КБК	-	-
Наименование показателя	-	-

Рисунок 114. Сравнение учреждений. Информация о показателях бюджетной сметы

При отображении указанных выше блоков в конце блока для каждого учреждения отображается ссылка на просмотр соответствующих сведений «Перейти к просмотру...» (см. Рисунок 110).

1.18 Просмотр информации о реорганизованном/ликвидированном учреждении

Для просмотра информации о реорганизованном/ликвидированном учреждении необходимо на странице результатов расширенного поиска

Наименование ИС:	Государственная информационная система «Официальный сайт Российской Федерации в информационно-телекоммуникационной сети Интернет для размещения информации о государственных (муниципальных) учреждениях»	
Название документа:	Руководство пользователя. Открытая часть сайта	
Код документа:		Стр. 158

выбрать вкладку «Реорганизованы/Ликвидированы». Отобразится перечень реорганизованных/ ликвидированных учреждений, учреждений в статусе ПГМУ «866» (не действующая) и учреждений, имеющих признак аннулирования (Рисунок 115).

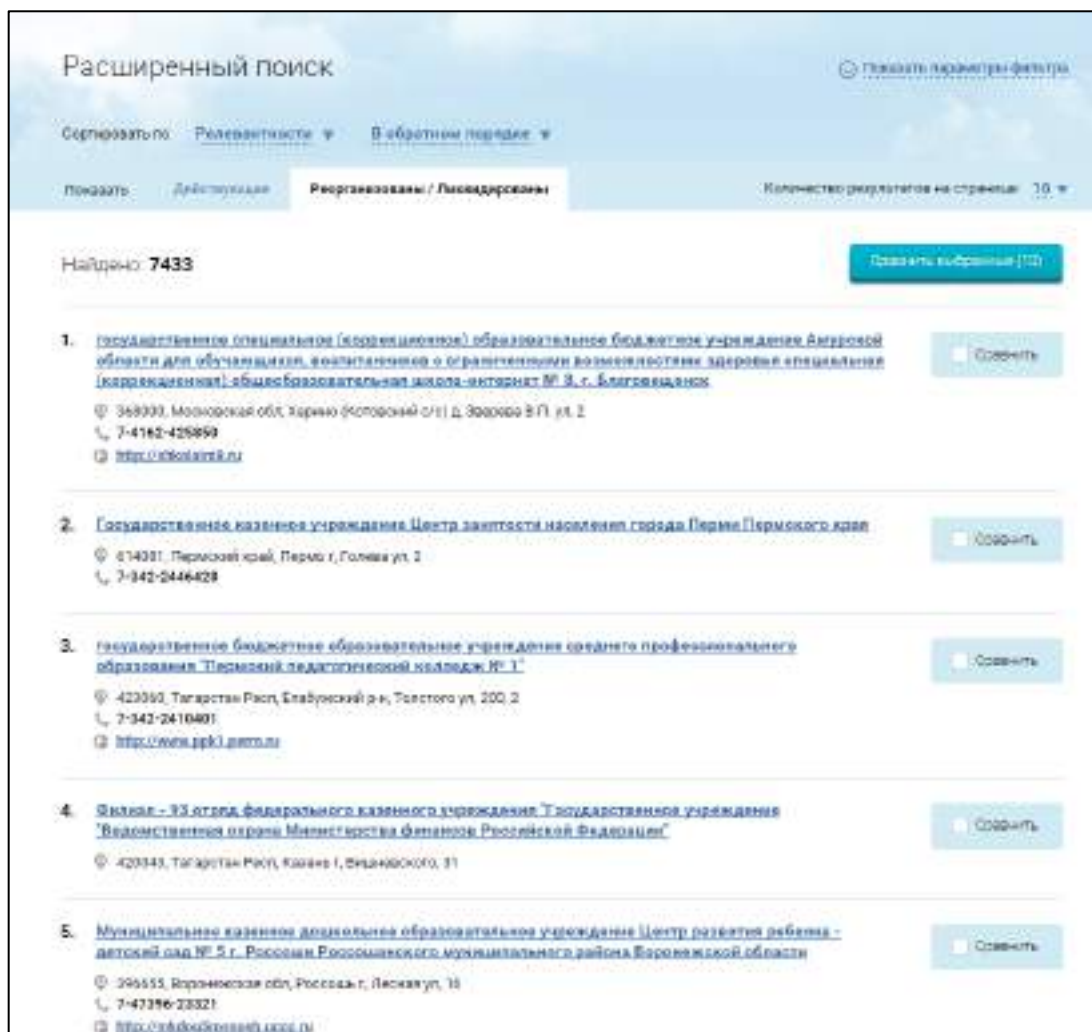


Рисунок 115. Список реорганизованных/ликвидированных учреждений

Для просмотра сведений о реорганизованных/ликвидированных учреждениях при просмотре реестра организаций либо результатов расширенного поиска необходимо нажать на кнопку «Подробная информация». Отобразится карточка полной информации об учреждении (Рисунок 116).

Наименование ИС:	Государственная информационная система «Официальный сайт Российской Федерации в информационно-телекоммуникационной сети Интернет для размещения информации о государственных (муниципальных) учреждениях»	
Название документа:	Руководство пользователя. Открытая часть сайта	
Код документа:		Стр. 159

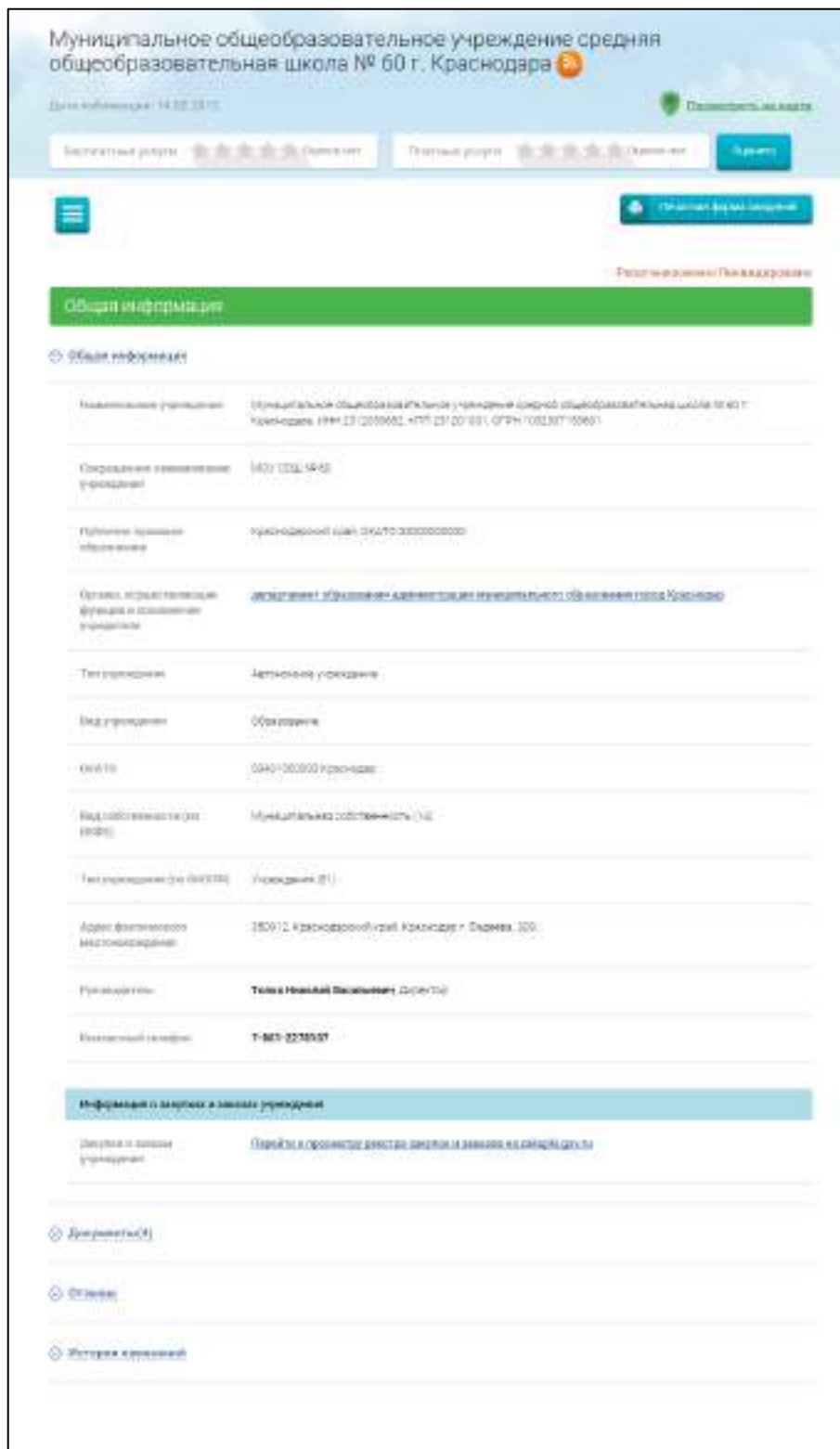


Рисунок 116. Просмотр сведений о реорганизованном/ликвидированном учреждении

Наименование ИС:	Государственная информационная система «Официальный сайт Российской Федерации в информационно-телекоммуникационной сети Интернет для размещения информации о государственных (муниципальных) учреждениях»	
Название документа:	Руководство пользователя. Открытая часть сайта	
Код документа:		Стр. 160

Для просмотра сведений в блоках «Общая информация», «Документы», «Отзывы» и «История изменений» нажмите на гиперссылку с наименованием необходимого блока.

1.19 Перечни (классификаторы) услуг и работ

Для просмотра информации о перечнях (классификатора) услуг и работы нажмите на пункт меню «Перечни (классификаторы) услуг и работ» (Рисунок 117).

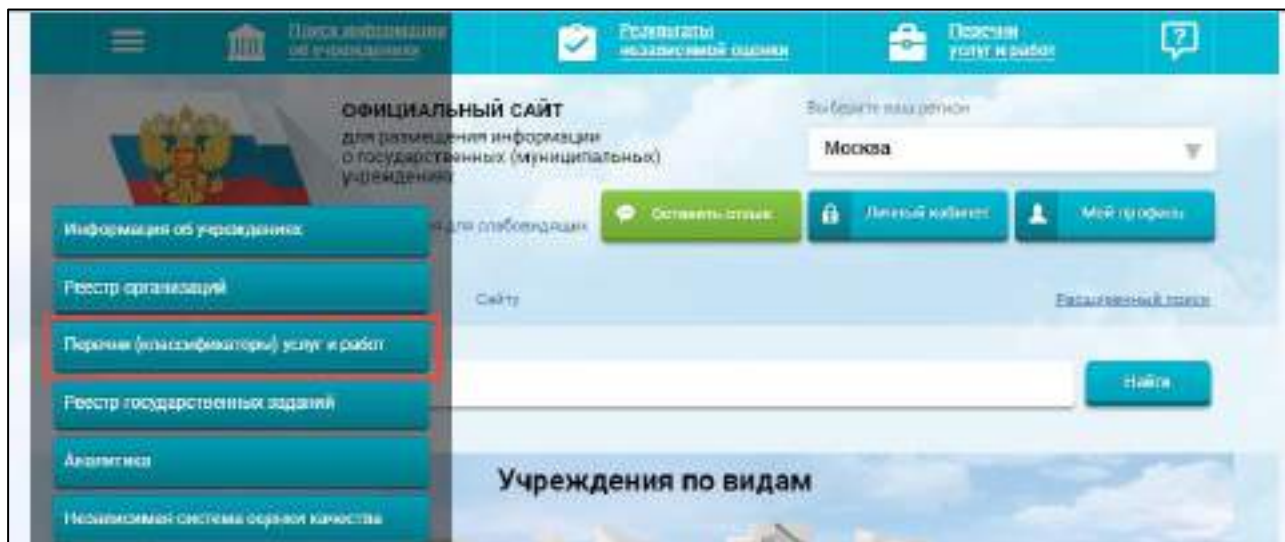


Рисунок 117. Пункт меню «Перечни (классификаторы) услуг и работ»

Отображается страница «Перечни (классификаторы) государственных и муниципальных услуг и работ» (Рисунок 118).

Наименование ИС:	Государственная информационная система «Официальный сайт Российской Федерации в информационно-телекоммуникационной сети Интернет для размещения информации о государственных (муниципальных) учреждениях»	
Название документа:	Руководство пользователя. Открытая часть сайта	
Код документа:		Стр. 161

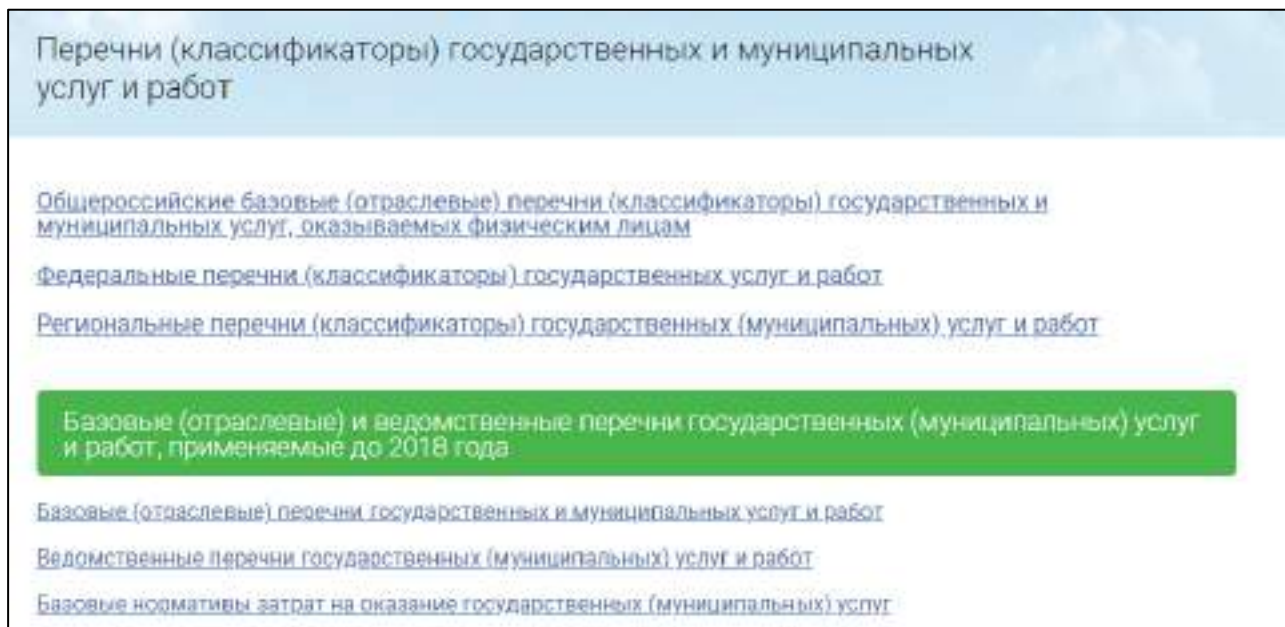


Рисунок 118. Страница «Перечни (классификаторы) государственных и муниципальных услуг и работ»

Для просмотра информации о необходимом перечне услуг и работ нажмите на гиперссылку с наименованием перечня. Осуществляется переход в соответствующие разделы сайта Единого портала бюджетной системы Российской Федерации (Рисунок 119).

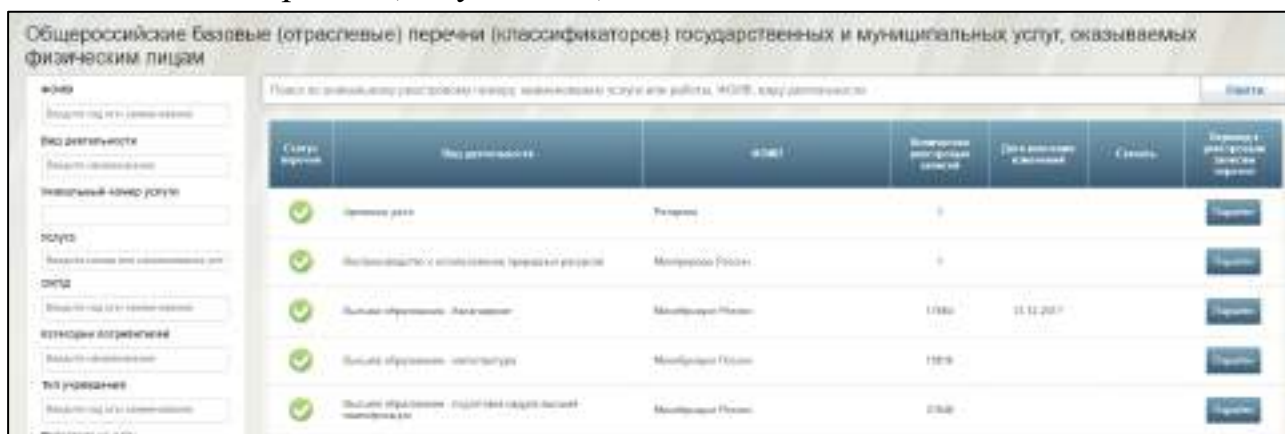


Рисунок 119. Фрагмент страницы с общероссийскими базовыми (отраслевыми) перечнями (классификаторами) государственных и муниципальных услуг, оказываемых физическим лицам Единого портала бюджетной системы Российской Федерации

Наименование ИС:	Государственная информационная система «Официальный сайт Российской Федерации в информационно-телекоммуникационной сети Интернет для размещения информации о государственных (муниципальных) учреждениях»	
Название документа:	Руководство пользователя. Открытая часть сайта	
Код документа:		Стр. 162

Для просмотра базовых нормативов затрат на оказание государственных (муниципальных) услуг нажмите на наименование гиперссылки. Осуществляется переход на страницу «Документы» с предустановленной категорией «Базовые нормативы затрат». Описание работы с разделом представлено в п. 1.27 «Документы».

1.20 Реестр государственных заданий

1.20.1 Просмотр и поиск данных в реестре

Для перехода к реестру нажмите на пункт меню «Реестр государственных заданий» (Рисунок 120).

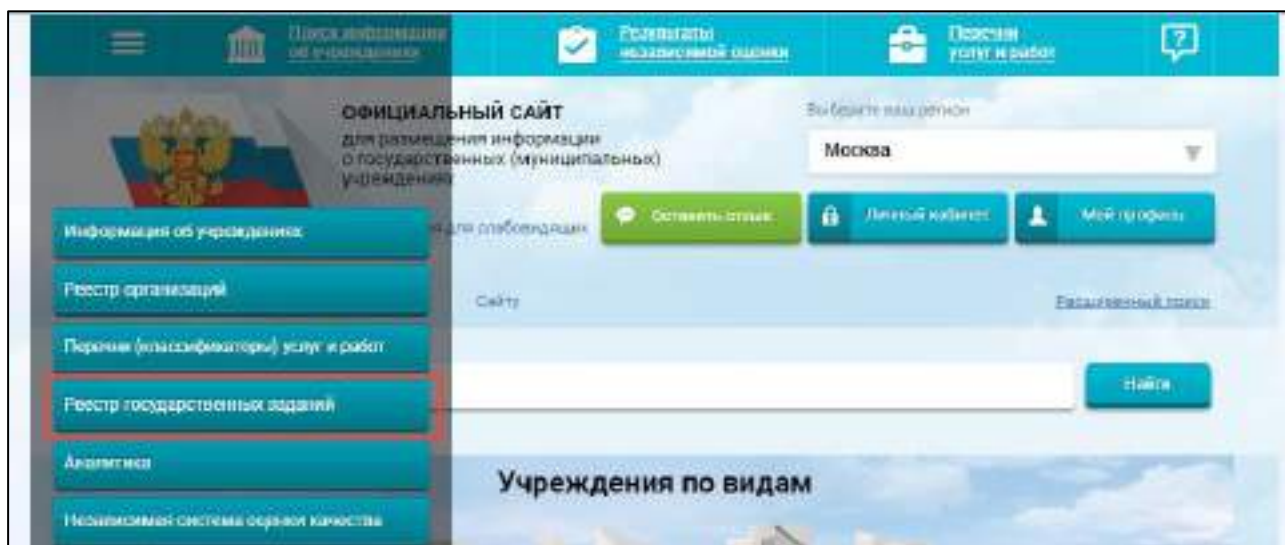



Рисунок 120. Пункт меню «Реестр государственных заданий»

Отображается страница «Реестр государственных заданий на оказание государственных услуг (работ)» (Рисунок 121).

Наименование ИС:	Государственная информационная система «Официальный сайт Российской Федерации в информационно-телекоммуникационной сети Интернет для размещения информации о государственных (муниципальных) учреждениях»	
Название документа:	Руководство пользователя. Открытая часть сайта	
Код документа:		Стр. 164

Страница содержит блок поиска, интерактивную карту с группами учреждений и маркерами с информацией о доведенных и не доведенных ГЗ, также на странице отображается список реестровых записей.

Для поиска по Реестру введите критерии поискового запроса в поля блока поиска. Для добавления учреждения в поле «Учреждение» воспользуйтесь пиктограммой «» для выбора учреждения из справочника (Рисунок 122).

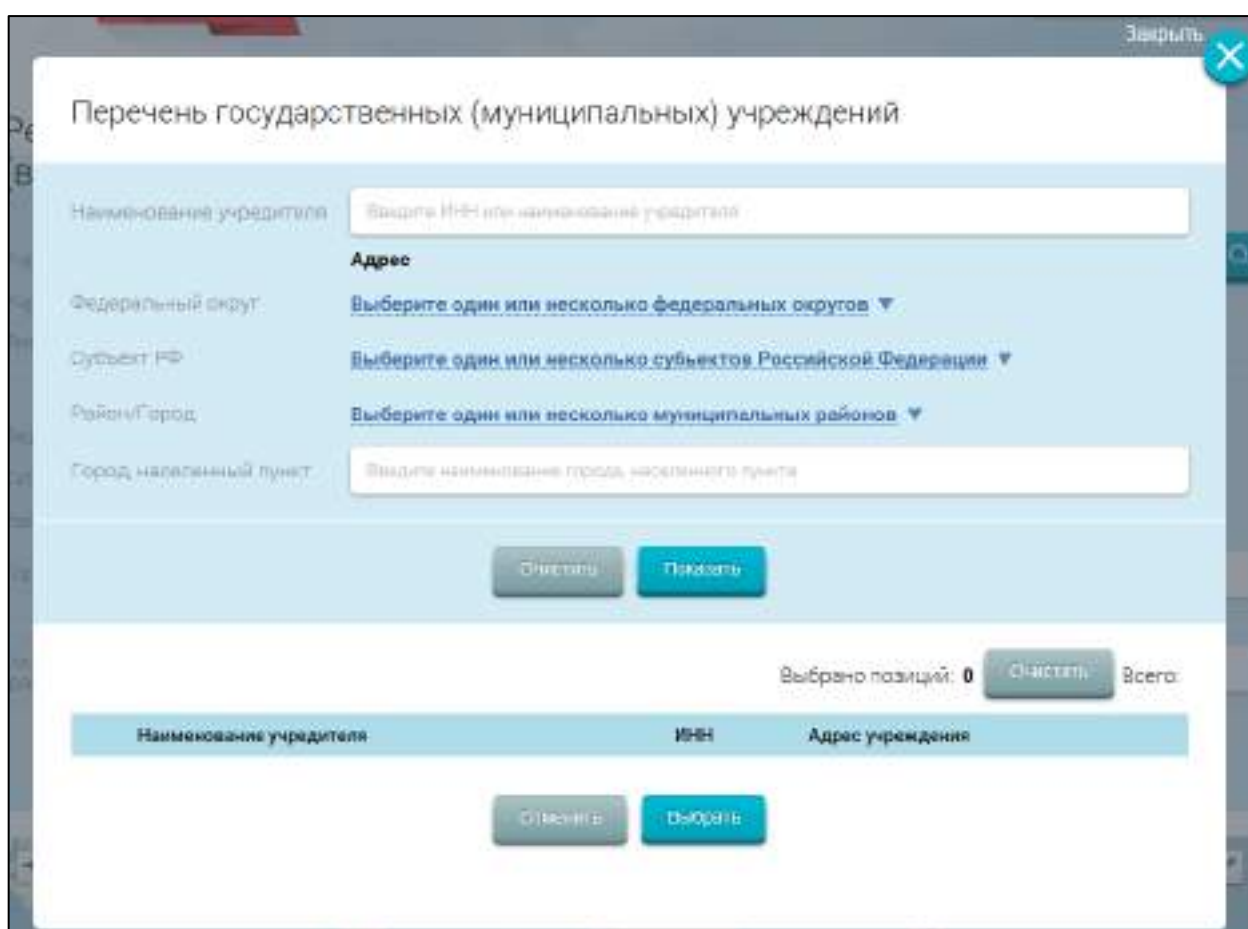



Рисунок 122. Справочник «Перечень государственных (муниципальных) учреждений»

Найдите необходимое учреждение, установите флажок в поле возле наименования учреждения, нажмите на кнопку «Выбрать».

После заполнения полей в блоке поиска нажмите на кнопку «Найти». На странице на карте маркерами отмечаются учреждения, которые соответствуют критериям поискового запроса, карта масштабируется под результаты поиска, под картой выводится список учреждений, их учредителей, реестровые записи

Наименование ИС:	Государственная информационная система «Официальный сайт Российской Федерации в информационно-телекоммуникационной сети Интернет для размещения информации о государственных (муниципальных) учреждениях»	
Название документа:	Руководство пользователя. Открытая часть сайта	
Код документа:		Стр. 165

ГЗ, пиктограмма «» для скачивания последнего приложенного файла к ГЗ, соответствующие параметрам поискового запроса (Рисунок 123).

Примечание: В Реестре отображаются государственные задания федеральных учреждений. Учреждения, история не доходит государственное задание на очередной финансовый год, не учитываются при расчете статистических данных.

Всего: 1913

Реестровый номер задания	Год	Наименование учреждения	Наименование учредителя
172001X05631601	2016	ФБУ КОМИ ЦСМ	ФЕДЕРАЛЬНОЕ АГЕНТСТВО ПО ТЕХНИЧЕСКОМУ РЕГУЛИРОВАНИЮ И МЕТРОЛОГИИ
172001X10131601	2016	ФБУ ТЮЛЬТИНСКИЙ ЦСМ	ФЕДЕРАЛЬНОЕ АГЕНТСТВО ПО ТЕХНИЧЕСКОМУ РЕГУЛИРОВАНИЮ И МЕТРОЛОГИИ
172001X36211601	2016	ФБУ КАМАТОВСКИЙ ЦСМ	ФЕДЕРАЛЬНОЕ АГЕНТСТВО ПО ТЕХНИЧЕСКОМУ РЕГУЛИРОВАНИЮ И МЕТРОЛОГИИ
172001X00941601	2016	ФБУ УРАНСАРАВСКИЙ ЦСМ	ФЕДЕРАЛЬНОЕ АГЕНТСТВО ПО ТЕХНИЧЕСКОМУ РЕГУЛИРОВАНИЮ И МЕТРОЛОГИИ
172001X66001601	2016	ФБУ ВОЛГОГРАДСКИЙ ЦСМ	ФЕДЕРАЛЬНОЕ АГЕНТСТВО ПО ТЕХНИЧЕСКОМУ РЕГУЛИРОВАНИЮ И МЕТРОЛОГИИ
172001X11731601	2016	ФБУ СМОЛЕНСКИЙ ЦСМ	ФЕДЕРАЛЬНОЕ АГЕНТСТВО ПО ТЕХНИЧЕСКОМУ РЕГУЛИРОВАНИЮ И МЕТРОЛОГИИ

Рисунок 123. Таблица с результатами поиска по Реестру государственных заданий

1.20.2 Просмотр карточки государственного задания

Для просмотра карточки государственного задания нажмите на гиперссылку с его реестровым номером в Реестре государственных заданий (см. Рисунок 123). Отображается страница «Государственное задание на оказание государственных услуг (выполнение работ)» (Рисунок 124).

Наименование ИС:	Государственная информационная система «Официальный сайт Российской Федерации в информационно-телекоммуникационной сети Интернет для размещения информации о государственных (муниципальных) учреждениях»	
Название документа:	Руководство пользователя. Открытая часть сайта	
Код документа:		Стр. 166



Рисунок 124. Фрагмент страницы «Государственное задание на оказание государственных услуг (выполнение работ)

Страница содержит следующие элементы:

Наименование ИС:	Государственная информационная система «Официальный сайт Российской Федерации в информационно-телекоммуникационной сети Интернет для размещения информации о государственных (муниципальных) учреждениях»	
Название документа:	Руководство пользователя. Открытая часть сайта	
Код документа:		Стр. 167

- блок «Общие сведения» (по умолчанию свернут);
- блок «Отчеты» (по умолчанию раскрыт);
- блок «Вложения» (по умолчанию раскрыт);
- блок «История изменений» (по умолчанию раскрыт);
- гиперссылку «Перейти к карточке ГЗ».

Для просмотра подробных сведений о государственном задании разверните блок «Общая информация» (Рисунок 125).

Общая информация	
Уникальный номер реестровой записи 172001X06641601	
Уникальный номер реестровой записи	172001X06641601
Дата образования записи	11.03.2016
Учредитель РОССТАНДАРТ	
Учреждение ФБУ "КОМИ ЦСМ"	
Номер и дата утверждения государственного задания	
Дата утверждения государственного задания	09.03.2016
Номер государственного задания	172-00021-16-00
Уполномоченное лицо, утвердившее государственное задание	
ФИО	Щелканов Роман Николаевич
Должность	Заместитель начальника управления
Сведения о финансовом периоде	
Очередной финансовый год, на который установлено государственное задание	2016
Первый год планового периода	пусто
Второй год планового периода	пусто

Рисунок 125. Фрагмент блока «Общая информация»

Для просмотра необходимой информации раскройте блоки с ней. Для загрузки вложения нажмите на гиперссылку с его наименованием. Для перехода на карточку ГЗ нажмите на гиперссылку «Перейти к карточке ГЗ». В

Наименование ИС:	Государственная информационная система «Официальный сайт Российской Федерации в информационно-телекоммуникационной сети Интернет для размещения информации о государственных (муниципальных) учреждениях»	
Название документа:	Руководство пользователя. Открытая часть сайта	
Код документа:		Стр. 168

результате отобразится карточка ГЗ для данного учреждения за аналогичный период.

1.21 Независимая система оценки качества

1.21.1 Просмотр мониторинга размещения сведений

Для просмотра информации о мониторинге размещения сведений нажмите на пункт «Независимая система оценки качества» в основном меню сайта. Отображается главная страница «Независимая оценка качества оказания услуг организациями» (Рисунок 126, Рисунок 127).

Наименование ИС:	Государственная информационная система «Официальный сайт Российской Федерации в информационно-телекоммуникационной сети Интернет для размещения информации о государственных (муниципальных) учреждениях»	
Название документа:	Руководство пользователя. Открытая часть сайта	
Код документа:		Стр. 169

Независимая система оценки качества оказания услуг организациями	
Размещенная информация о независимой оценке	
<p>★ Уполномоченные органы</p> <p>В разделе приведена информация об органах, уполномоченных на размещение сведений по независимой оценке.</p>	<p>★ Сведения об ответственных должностных лицах</p> <p>В разделе приведена информация о должностных лицах, ответственных за размещение информации о результатах независимой оценки качества условий оказания услуг организациями, а также за достоверность, полноту и своевременность ее размещения, за ведение мониторинга посещений гражданами официального сайта и их отзывов, за организацию работы по устранению выявленных недостатков и информирование граждан о принятых мерах, назначаемых уполномоченными органами.</p>
<p>★ Общественные советы</p> <p>В разделе размещена информация об общественных советах по проведению независимой оценки, образуемых уполномоченными органами.</p>	<p>★ Операторы</p> <p>В разделе размещена информация об организациях, которые осуществляют сбор и обобщение информации о качестве оказания услуг организациями, и определены решением соответствующего уполномоченного органа.</p>
<p>★ Перечни организаций</p> <p>В разделе размещена информация об организациях, в отношении которых проводится независимая оценка и в отношении которых не проводится независимая оценка.</p>	<p>★ Показатели по общим критериям</p> <p>В разделе размещена информация о показателях, характеризующих общие критерии оценки, установленных федеральным органом исполнительной власти, осуществляющим функции по выработке и реализации государственной политики и нормативному правовому регулированию в сферах образования, культуры, здравоохранения, социального обслуживания и медико-социальной экспертизы.</p>
<p>★ Дополнительные критерии</p> <p>В разделе размещена информация о критериях оценки качества, установленных общественными советами дополнительно к общим критериям за период с 2015 по 2017 годы.</p>	<p>★ Сведения о результатах независимой оценки</p> <p>В разделе размещена информация о результатах независимой оценки и предложениях об улучшении качества деятельности организаций, представленных общественными советами в уполномоченные органы.</p>
<p>★ Сведения о рассмотрении результатов независимой оценки</p> <p>В разделе размещена информация о результатах рассмотрения уполномоченными органами результатов независимой оценки качества и предложений об улучшении качества деятельности организаций за 2015-2017 годы.</p>	<p>★ Планы по устранению недостатков</p> <p>В разделе размещена информация о планах организаций по устранению недостатков, выявленных в ходе независимой оценки качества условий оказания услуг организациями, утверждаемые уполномоченными органами.</p>
<p>★ Иная информация</p> <p>В разделе размещены иные информация и документы по вопросам проведения независимой оценки, а также новости.</p>	
Итоговые оценки	
<p>★ Итоговая оценка организаций за 2018-2020 годы</p> <p>Раздел отображает итоговую оценку организаций по результатам проведения независимой оценки качества условий оказания услуг по общим критериям в рамках групп организаций конкретных сфер деятельности, рассчитанную в соответствии с приказом Минтруда РФ от 31.05.2018 № 344н «Единый порядок расчета показателей» за период с 2018 по 2020 годы.</p>	<p>★ Показатели оценки качества по отраслям и субъектам Российской Федерации (муниципальным образованиям)</p> <p>Раздел отображает показатели для оценки эффективности деятельности органов исполнительной власти субъектов Российской Федерации, основанные на результатах независимой оценки качества условий оказания услуг организациями социальной сферы в субъектах Российской Федерации, рассчитанную в соответствии с приказом Минтруда РФ от 31.05.2018 № 344н «Единый порядок расчета показателей» за период с 2018 по 2020 годы.</p>
<p>★ Итоговая оценка организаций за 2015-2018 годы</p> <p>Раздел отображает итоговую оценку организаций по результатам проведения независимой оценки качества оказания услуг по общим критериям в рамках видов организаций конкретных сфер деятельности за период с 2015 по 2018 годы.</p>	<p>★ Итоговая оценка субъектов Российской Федерации (муниципальных образований)</p> <p>Раздел отображает итоговую оценку субъектов РФ, а также муниципальных образований внутри субъекта РФ по результатам проведения независимой оценки качества оказания услуг в рамках конкретных сфер деятельности за период с 2015 г. по 2018 годы.</p>

Рисунок 126. Страница «Независимая система оценки качества оказания услуг организациями» (Фрагмент 1)

Наименование ИС:	Государственная информационная система «Официальный сайт Российской Федерации в информационно-телекоммуникационной сети Интернет для размещения информации о государственных (муниципальных) учреждениях»	
Название документа:	Руководство пользователя. Открытая часть сайта	
Код документа:		Стр. 170








Рейтинг информационной открытости	
	Рейтинг информационной открытости Раздел отображает рейтинг информационной открытости в разрезе субъектов РФ и муниципальных образований, а также организаций.
Результаты опросов	
	Результаты опросов Раздел отображает информацию о проведении опросов физических и юридических лиц при проведении независимой оценки.
Мониторинг размещения сведений	
	Мониторинг размещения сведений по независимой оценке качества Раздел отображает статистическую информацию и инфографику по динамике размещения сведений о независимой оценке в разрезе субъектов РФ и сфер деятельности, а также содержит данные по размещению сведений о независимой оценке в формате Excel за любую дату от момента начала размещения сведений.
Посещаемость разделов по независимой оценке качества	
	Посещаемость разделов по независимой оценке качества оказания услуг на Официальном сайте Раздел отображает статистическую информацию и инфографику по посещаемости разделов по независимой оценке качества в разрезе по посетителям, по визитам и по просмотрам за определенный период (месяц, квартал, год), информацию по распределению пользователей по странам и городам РФ, а также содержит данные по посещаемости разделов в формате Excel.
Охват организаций по независимой оценке качества	
	Охват организаций по независимой оценке качества Раздел отображает сводную информацию и инфографику по охвату организаций, включенных в перечни по проведению независимой оценки, и организаций, по которым размещены сведения о результатах проведения независимой оценки, в разрезе субъектов РФ, сфер деятельности, уровня и типа организации, а также содержит данные по охвату организаций в формате Excel.
Мониторинг отзывов по независимой оценке качества	
	Мониторинг отзывов по независимой оценке качества Раздел отображает сводную статистическую информацию и инфографику по отзывам посетителей сайта по результатам ознакомления со сведениями о проведенной независимой оценке качества оказания услуг организациям социальной сферы по всем субъектам РФ и сферам проведения независимой оценки за определенный период времени в разрезе по разным типам отзывов, а также данные по отзывам в формате Excel.
Документы	
	Документы В данном разделе размещены документы по вопросам проведения независимой оценки.

Рисунок 127. Страница «Независимая система оценки качества оказания услуг организациями» (Фрагмент 2)

Наименование ИС:	Государственная информационная система «Официальный сайт Российской Федерации в информационно-телекоммуникационной сети Интернет для размещения информации о государственных (муниципальных) учреждениях»	
Название документа:	Руководство пользователя. Открытая часть сайта	
Код документа:		Стр. 171

Нажмите на пункт «Мониторинг размещения сведений по независимой оценке качества» в соответствующем блоке. Отображается страница «Мониторинг размещения сведений по независимой оценке качества оказания услуг на Официальном сайте» (Рисунок 128).

Наименование ИС:	Государственная информационная система «Официальный сайт Российской Федерации в информационно-телекоммуникационной сети Интернет для размещения информации о государственных (муниципальных) учреждениях»	
Название документа:	Руководство пользователя. Открытая часть сайта	
Код документа:		Стр. 172



Рисунок 128. Фрагмент страницы «Мониторинг размещения сведений по независимой оценке качества оказания услуг на Официальном сайте». Разрез по субъектам РФ (Сводный отчет)

Наименование ИС:	Государственная информационная система «Официальный сайт Российской Федерации в информационно-телекоммуникационной сети Интернет для размещения информации о государственных (муниципальных) учреждениях»	
Название документа:	Руководство пользователя. Открытая часть сайта	
Код документа:		Стр. 173

Для отображения сведений по сферам деятельности установите переключатель в поле «Отображать» в положение «По сферам деятельности» (Рисунок 129).

Наименование ИС:	Государственная информационная система «Официальный сайт Российской Федерации в информационно-телекоммуникационной сети Интернет для размещения информации о государственных (муниципальных) учреждениях»	
Название документа:	Руководство пользователя. Открытая часть сайта	
Код документа:		Стр. 174

Мониторинг размещения сведений по независимой оценке качества оказания услуг на Официальном сайте

[Независимая система оценки качества](#) → Мониторинг размещения сведений по независимой оценке

Сформировано

Отображать: [Сводный отчет](#) [По сферам деятельности](#)

Субъект РФ: [Все](#) ▼

Период проведения оценки: ▼

Уровни организации: ▼

Динамика размещения сведений за период: ▼

[Сбросить](#) [Показать](#)

Тип сведений ▼

Выберите интересующую сферу деятельности размещения сведений

[Здравоохранение](#) [Культура](#) [Образование](#) [Сфера бытового обслуживания](#)

[Сфера бытового обслуживания](#)

[Индустрия культуры](#)

Категория организаций сферы образования: [Все организации](#) ▼

[Показать инфографику](#)

Результаты отбора сведений [Справка отбора](#)

За дату: [Вспомогательная таблица](#)

Сфера, РФ, Субъект РФ	Уполномоченные органы		Общественные советы		Операторы		Показатели по общим критериям	
	Всего	За период	Всего	За период	Всего	За период	Всего	За период

Рисунок 129. Фрагмент страницы «Мониторинг размещения сведений по независимой оценке качества оказания услуг на Официальном сайте». Разрез по сферам деятельности»

Наименование ИС:	Государственная информационная система «Официальный сайт Российской Федерации в информационно-телекоммуникационной сети Интернет для размещения информации о государственных (муниципальных) учреждениях»	
Название документа:	Руководство пользователя. Открытая часть сайта	
Код документа:		Стр. 175

Поле «Категория организаций сферы образования» отображается, если выбрана сфера «Образование».

Для формирования выборки по субъекту осуществите выбор из выпадающего списка поля «Субъект РФ». Для формирования выборки по уровню организации выберите необходимое значение из выпадающего списка поля «Уровень организации». Для выбора периода проведения оценки задайте необходимое значение в поле «Период проведения оценки». Нажмите на кнопку «Показать» для обновления результатов выборки.

Если в поле «Уровень организации» указан федеральный уровень, то в выборке отобразится информация о сведениях, опубликованных уполномоченными органами, относящимися к публично-правовому образованию «Российская Федерация». Если указан уровень Субъекта РФ, то должна отобразится информация о сведениях, опубликованных уполномоченными органами, относящимися к ППО конкретного Субъекта РФ. Если указан муниципальный уровень, то должна отобразится информация о сведениях, опубликованных уполномоченными органами, которые являются муниципальными образованиями.

Если выбрано значение «Уровень Субъекта РФ» или «Муниципальный уровень», строка «Российская Федерация» не будет отображаться в выборке.

Для просмотра подробной информации по необходимому субъекту РФ нажмите на гиперссылку с количеством сведений в столбце с необходимым типом сведений. Отобразится реестр с размещенными сведениями выбранного типа с предустановленным фильтром «Уровень» в соответствии со значением данного параметра на странице «Мониторинг размещения сведений по независимой оценке качества оказания услуг на Официальном сайте».

Для сохранения результатов выборки нажмите на кнопку «Сохранить выборку». Для выгрузки результатов отбора сведений установите необходимую дату в поле «За дату» и нажмите на кнопку «Выгрузить в Excel».

Наименование ИС:	Государственная информационная система «Официальный сайт Российской Федерации в информационно-телекоммуникационной сети Интернет для размещения информации о государственных (муниципальных) учреждениях»	
Название документа:	Руководство пользователя. Открытая часть сайта	
Код документа:		Стр. 176

1.21.2 Просмотр размещенной информации о независимой оценке качества

1.21.2.1 Просмотр сведений об уполномоченных органах

Для просмотра информации об уполномоченных органах нажмите на соответствующий пункт меню (Рисунок 130).

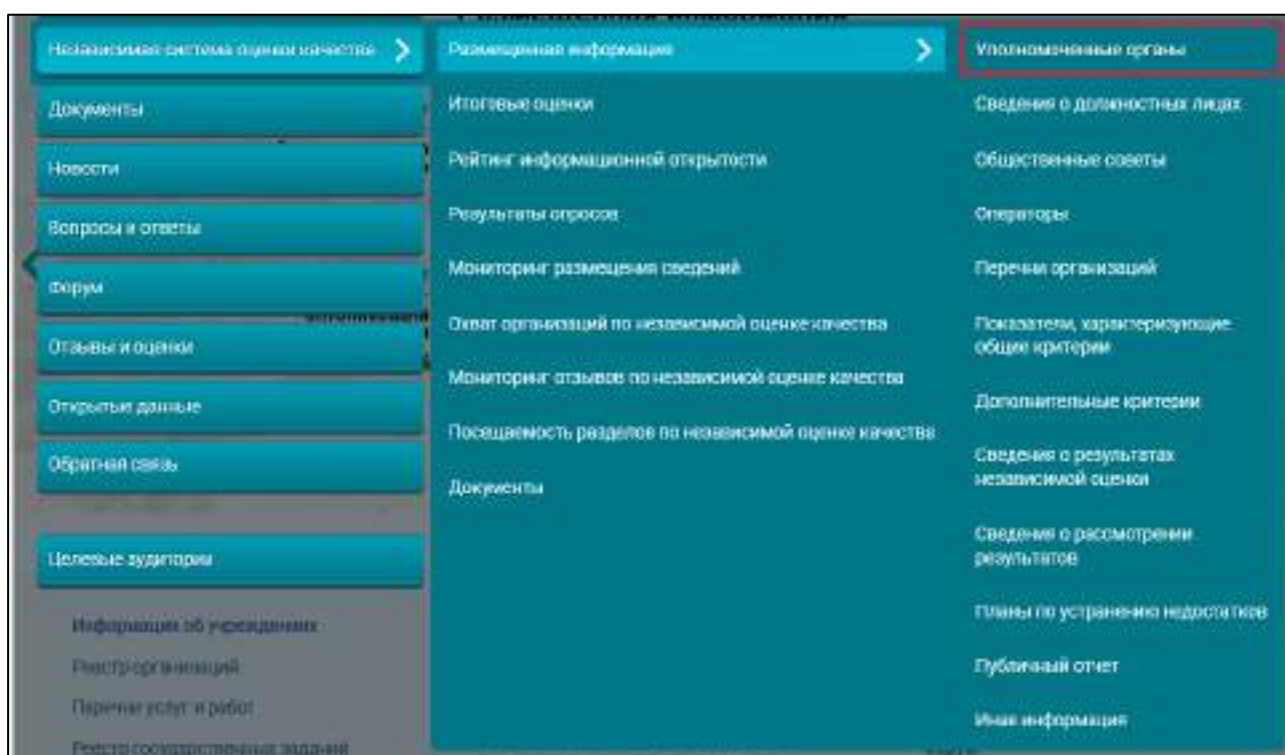


Рисунок 130. Пункт меню «Уполномоченные органы»

Отображается страница «Список уполномоченных органов по проведению независимой оценки» (Рисунок 131).

Наименование ИС:	Государственная информационная система «Официальный сайт Российской Федерации в информационно-телекоммуникационной сети Интернет для размещения информации о государственных (муниципальных) учреждениях»	
Название документа:	Руководство пользователя. Открытая часть сайта	
Код документа:		Стр. 177

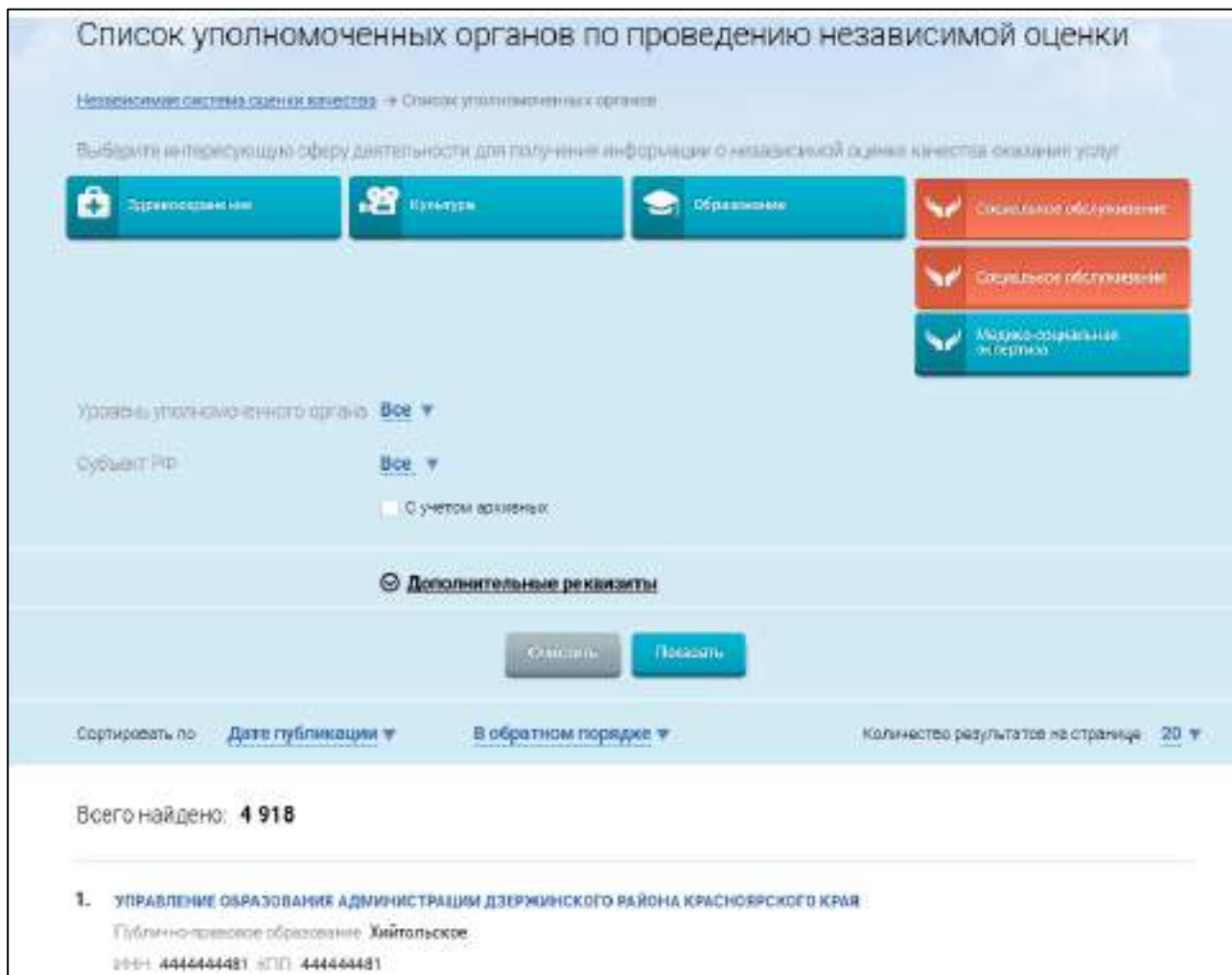


Рисунок 131. Фрагмент страницы «Список уполномоченных органов по проведению независимой оценки»

Для осуществления поиска необходимого уполномоченного органа воспользуйтесь блоком поиска.

Выберите сферу деятельности, уровень уполномоченного органа и субъект РФ. Для отображения в результатах поиска уполномоченных органов, размещавших ранее информацию о результатах НОК, но лишенных на данный момент полномочий, установите флажок в поле «С учетом архивных». Если флажок не установлен, в выборке отобразятся только действующие уполномоченные органы. При необходимости укажите реквизиты и местонахождение уполномоченного органа и нажмите на кнопку «Показать».

Наименование ИС:	Государственная информационная система «Официальный сайт Российской Федерации в информационно-телекоммуникационной сети Интернет для размещения информации о государственных (муниципальных) учреждениях»	
Название документа:	Руководство пользователя. Открытая часть сайта	
Код документа:		Стр. 178

На странице отображается список уполномоченных органов, соответствующих критериям поискового запроса.

Для просмотра подробной информации наведите курсор мыши на запись и нажмите на кнопку «Данные об уполномоченном органе» или на гиперссылку с наименованием уполномоченного органа.

Отображается страница «Информация об уполномоченном органе» (Рисунок 132).

Наименование ИС:	Государственная информационная система «Официальный сайт Российской Федерации в информационно-телекоммуникационной сети Интернет для размещения информации о государственных (муниципальных) учреждениях»	
Название документа:	Руководство пользователя. Открытая часть сайта	
Код документа:		Стр. 179

Информации об уполномоченном органе

Наименование государственной системы качества → Список уполномоченных органов → Информация об уполномоченном органе

Общая информация

Наименование	Уполномоченный орган по проведению независимой оценки при федеральной канцелярии ректората Тулса
Сокращенное наименование	УО по проведению оценки
ОКПО	20501 — Автономные учреждения
ИНН	444444403
КПП	444444403
Дата постановки на учет	12.02.2019
Код и наименование территории деятельности уполномоченного органа в соответствии с ОКЗМО	09602101001 + Абдуллино
Код и наименование сферы деятельности организаций, сведения о результатах независимой оценки качества которых размещаются уполномоченным органом	2 - Образование
Код и наименование вида экономической деятельности организаций, сведения о результатах независимой оценки качества которых размещаются уполномоченным органом	02 - Лесоводство и лесозаготовки 06 - Добыча сырой нефти и природного газа
Строительные должности и лица	Петров Иван Сергеевич Гончарова Анна Павловна Сформировать полный список

Иные информационные документы по данному учреждению (наименованию) отсутствуют

Информация о месте нахождения

Нормативные правовые (правовые) акты

История изменений

Рисунок 132. Страница «Информация об уполномоченном органе»

Наименование ИС:	Государственная информационная система «Официальный сайт Российской Федерации в информационно-телекоммуникационной сети Интернет для размещения информации о государственных (муниципальных) учреждениях»	
Название документа:	Руководство пользователя. Открытая часть сайта	
Код документа:		Стр. 180

Для просмотра сведений об иной информации и документам по вопросам проведения независимой оценки качества условий оказания услуг организациями нажмите на гиперссылку «Иная информация и документы по вопросам проведения независимой оценки».

Для печати документа, нажмите на кнопку «Печатная форма сведений».

1.21.2.2 Просмотр сведений об ответственных должностных лицах

Для просмотра информации об ответственных должностных лицах нажмите на соответствующий пункт меню (Рисунок 133).

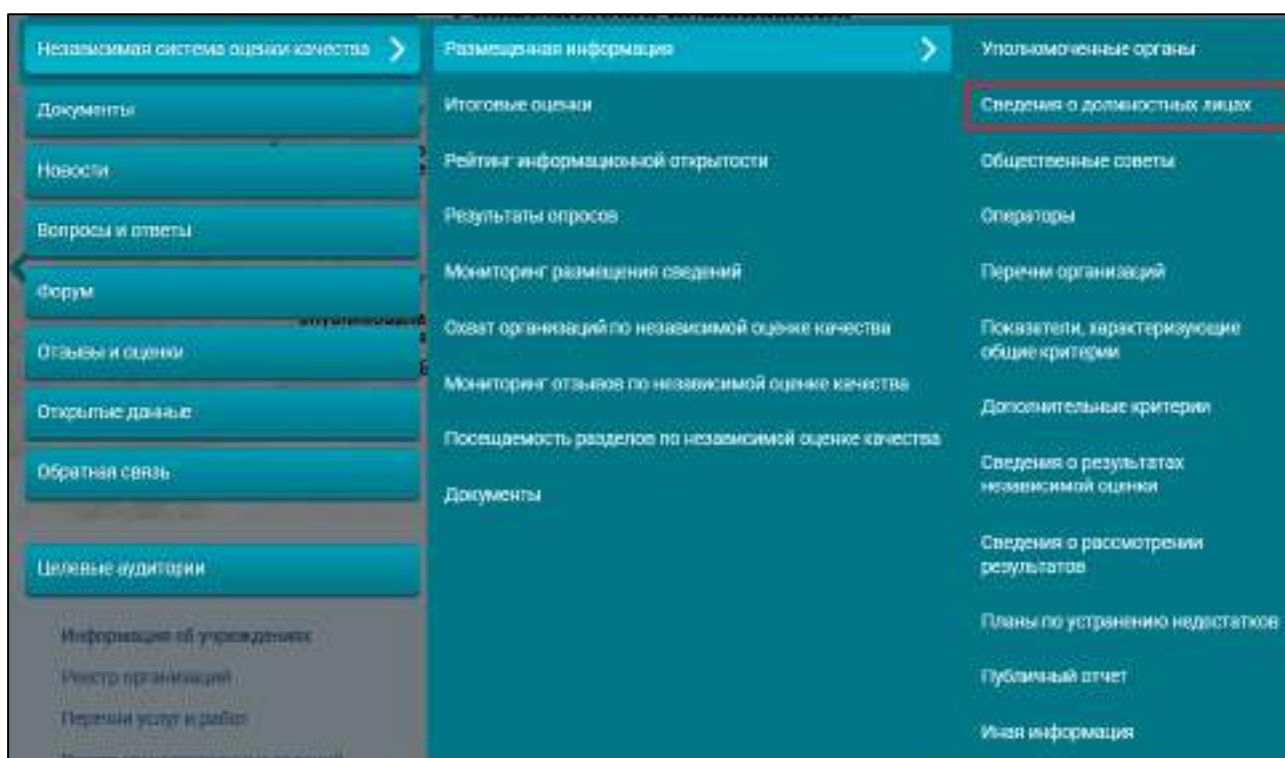


Рисунок 133. Пункт меню «Сведения о должностных лицах»

Отображается страница «Сведения об ответственных должностных лицах» (Рисунок 134).

Наименование ИС:	Государственная информационная система «Официальный сайт Российской Федерации в информационно-телекоммуникационной сети Интернет для размещения информации о государственных (муниципальных) учреждениях»	
Название документа:	Руководство пользователя. Открытая часть сайта	
Код документа:		Стр. 181

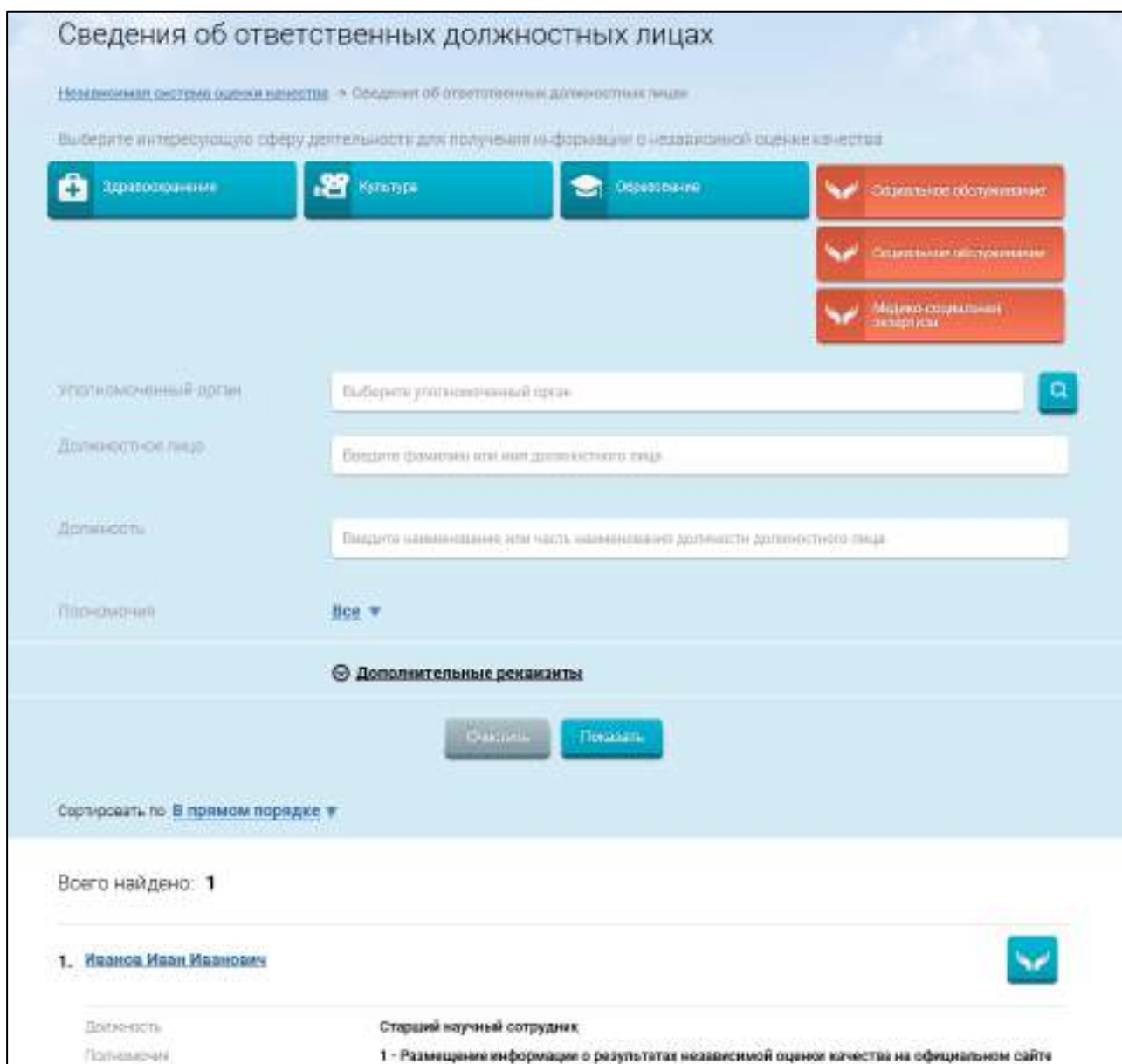



Рисунок 134. Страница «Сведения об ответственных должностных лицах»

Для осуществления поиска необходимых сведений об ответственных должностных лицах уполномоченного органа воспользуйтесь блоком поиска. Выберите сферу деятельности. Нажмите на пиктограмму «» для выбора уполномоченного органа. Введите значения в поля «Должностное лицо», «Должность». Нажмите на гиперссылку «Все» напротив поля «Полномочия» и выберите необходимые полномочия.

Наименование ИС:	Государственная информационная система «Официальный сайт Российской Федерации в информационно-телекоммуникационной сети Интернет для размещения информации о государственных (муниципальных) учреждениях»	
Название документа:	Руководство пользователя. Открытая часть сайта	
Код документа:		Стр. 182

Введите значения в поля блока «Дополнительные реквизиты» при необходимости, нажмите на кнопку «Показать». На странице отображается список должностных лиц, соответствующих критериям поискового запроса.

Для просмотра информации о данных ответственного должностного лица наведите курсор на запись о должностном лице и нажмите на кнопку «Данные об ответственном должностном лице» (Рисунок 135).

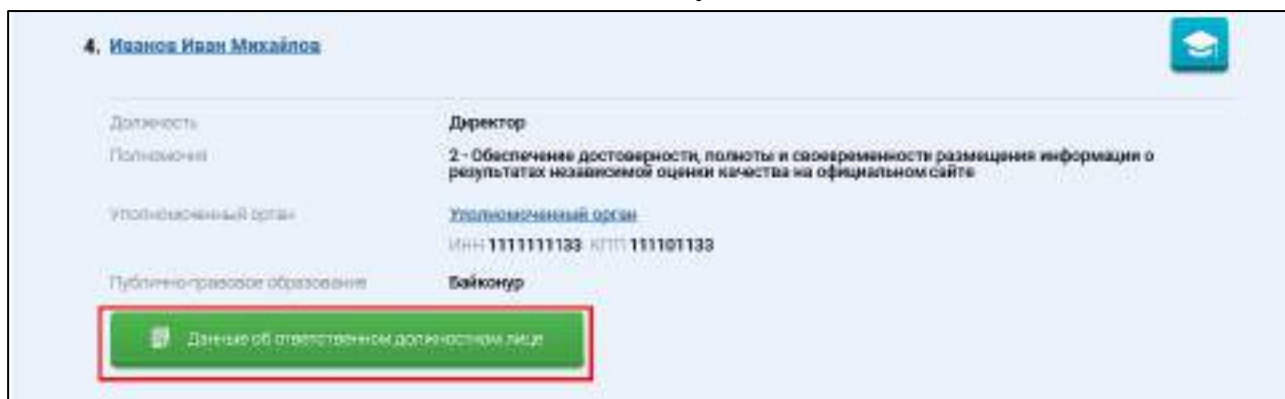


Рисунок 135. Кнопка «Данные об ответственном должностном лице»

Отображается страница с информацией об ответственном должностном лице на вкладке «Общая информация» (Рисунок 136).

Наименование ИС:	Государственная информационная система «Официальный сайт Российской Федерации в информационно-телекоммуникационной сети Интернет для размещения информации о государственных (муниципальных) учреждениях»	
Название документа:	Руководство пользователя. Открытая часть сайта	
Код документа:		Стр. 183

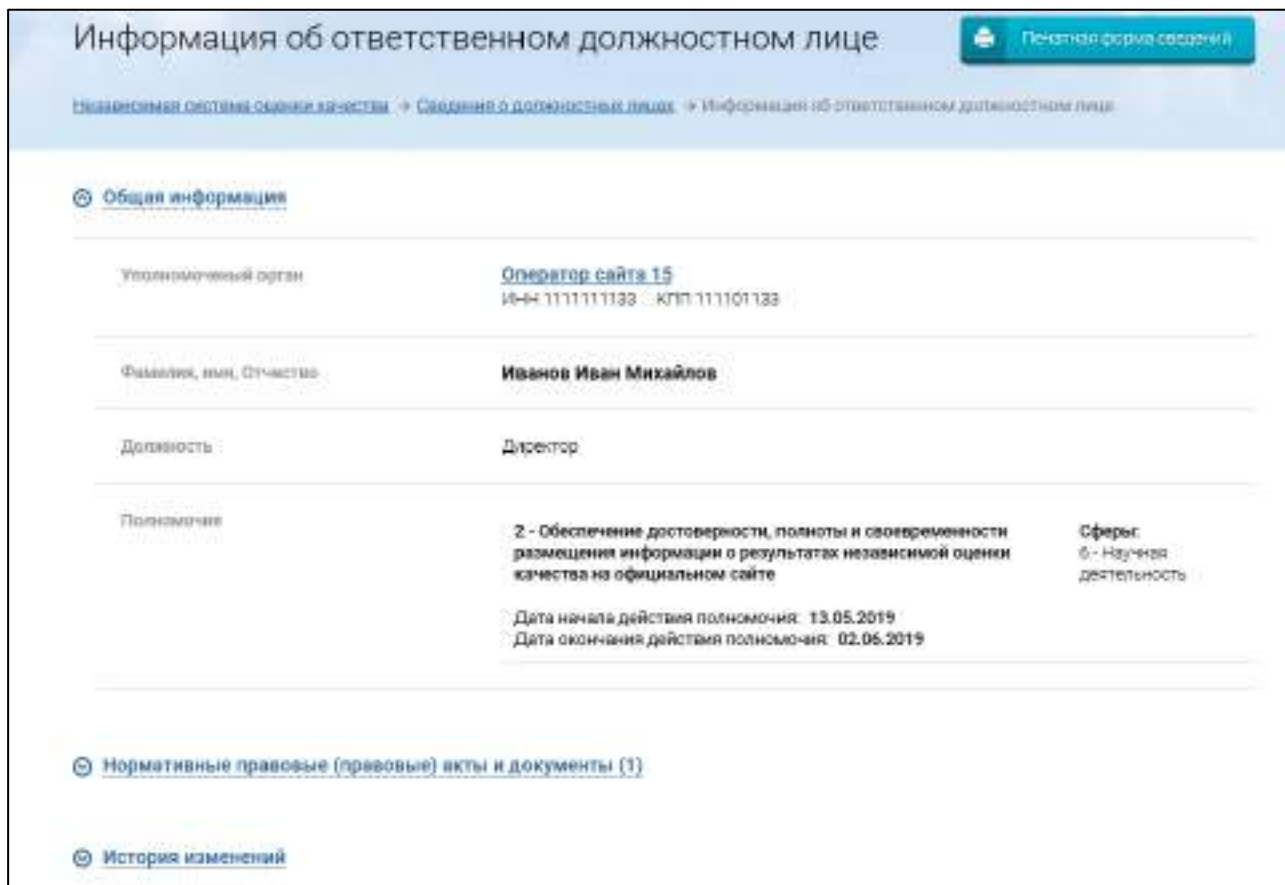


Рисунок 136. Страница «Информация об ответственном должностном лице»

Для просмотра информации о нормативных правовых актах нажмите на гиперссылку «Нормативные правовые акты».

Для просмотра информации об истории изменений нажмите на гиперссылку «История изменений».

1.21.2.3 Просмотр сведений об общественном совете

Для просмотра информации об общественном совете нажмите на соответствующий пункт меню (Рисунок 137).

Наименование ИС:	Государственная информационная система «Официальный сайт Российской Федерации в информационно-телекоммуникационной сети Интернет для размещения информации о государственных (муниципальных) учреждениях»	
Название документа:	Руководство пользователя. Открытая часть сайта	
Код документа:		Стр. 184

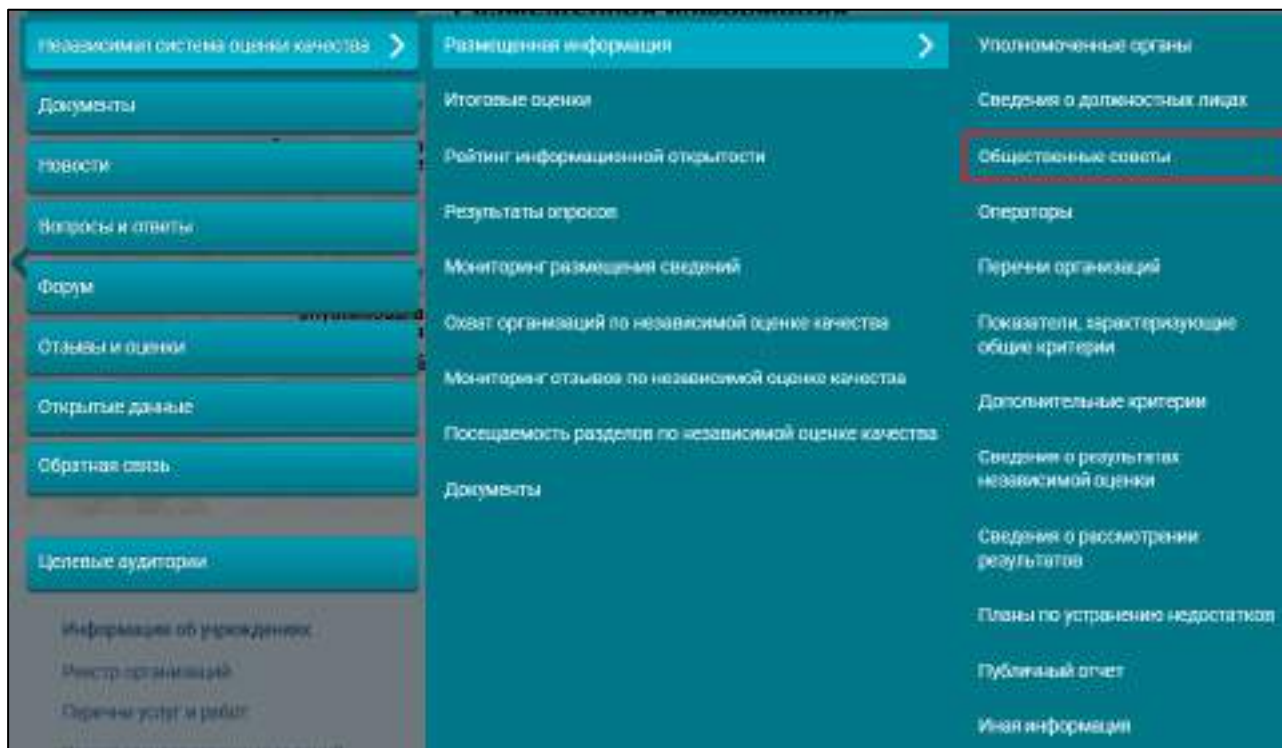


Рисунок 137. Пункт меню «Общественные советы»

Отображается страница «Справочник общественных советов» (Рисунок 138).

Наименование ИС:	Государственная информационная система «Официальный сайт Российской Федерации в информационно-телекоммуникационной сети Интернет для размещения информации о государственных (муниципальных) учреждениях»	
Название документа:	Руководство пользователя. Открытая часть сайта	
Код документа:		Стр. 185

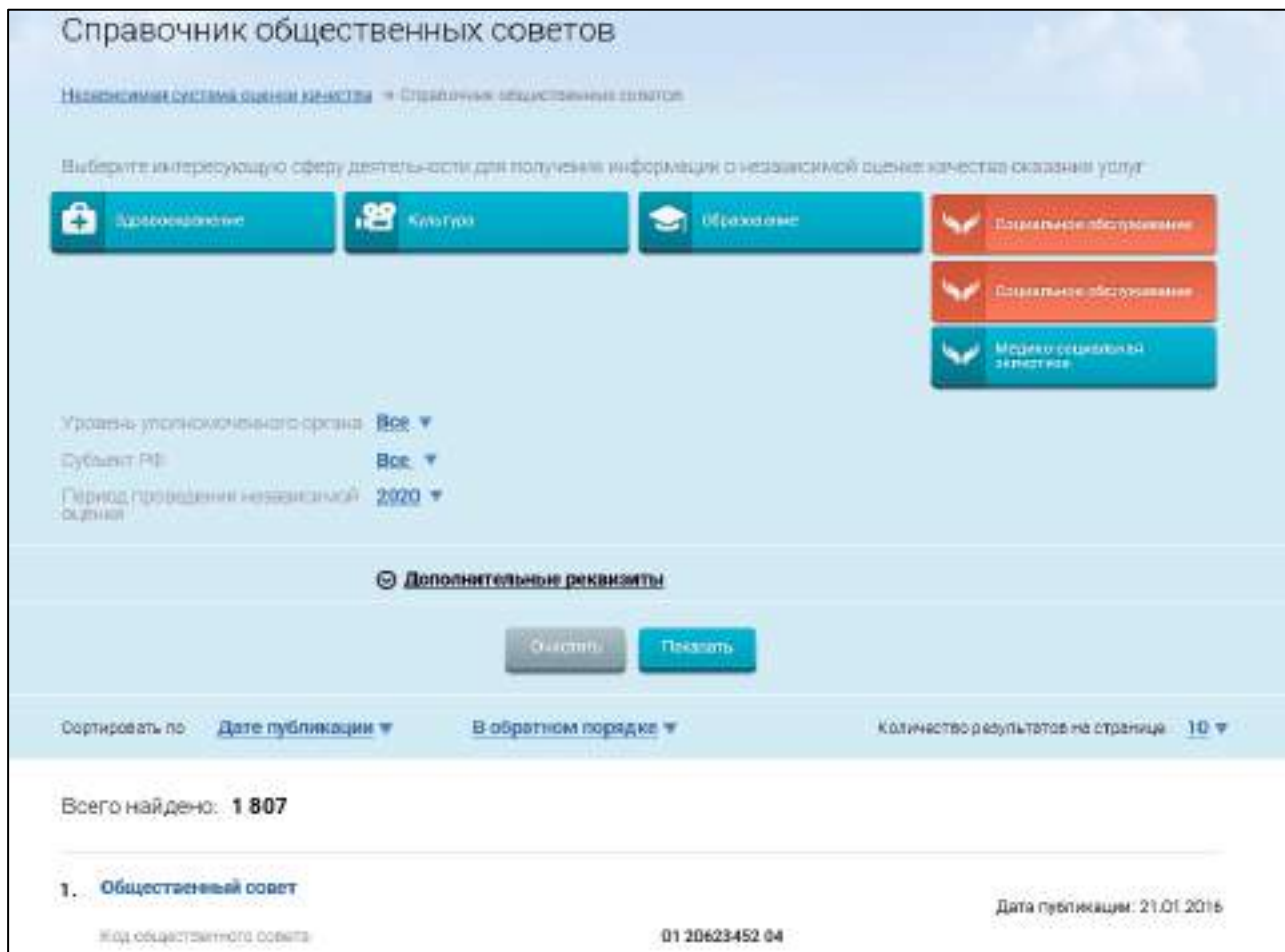


Рисунок 138. Страница «Справочник общественных советов»

Для осуществления поиска необходимого общественного совета воспользуйтесь блоком поиска. Выберите одну или несколько сфер деятельности, уровень уполномоченного органа и субъект РФ. Введите значения в поля блока «Дополнительные реквизиты» при необходимости, нажмите на кнопку «Показать». На странице отображается список общественных советов, соответствующих критериям поискового запроса.

Для просмотра информации о данных общественного совета наведите курсор на запись об общественном совете и нажмите на кнопку «Данные общественного совета» (Рисунок 139).

Наименование ИС:	Государственная информационная система «Официальный сайт Российской Федерации в информационно-телекоммуникационной сети Интернет для размещения информации о государственных (муниципальных) учреждениях»	
Название документа:	Руководство пользователя. Открытая часть сайта	
Код документа:		Стр. 186

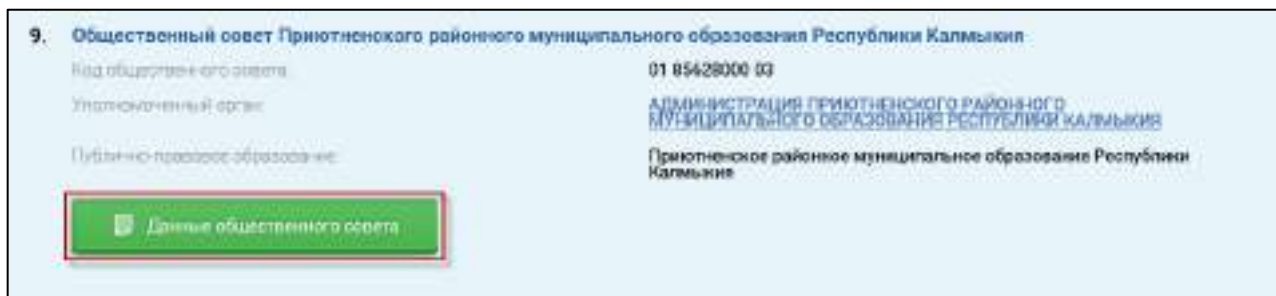


Рисунок 139. Кнопка «Данные общественного совета»

Отображается страница с подробными данными об общественном совете (Рисунок 140).

Наименование ИС:	Государственная информационная система «Официальный сайт Российской Федерации в информационно-телекоммуникационной сети Интернет для размещения информации о государственных (муниципальных) учреждениях»	
Название документа:	Руководство пользователя. Открытая часть сайта	
Код документа:		Стр. 187

Информации об общественном совете

Наименование системы: [Справочник общественных советов](#) > [Сведения об общественном совете](#)

[Печать / Форма сведений](#)

Общая информация

[Статье организации](#)

Общая информация

Наименование общественного совета	Общественный совет при Министерстве здравоохранения
Уполномоченный орган	Уполномоченный орган
Публично-правовое образование	Нейтальское
Сфера общественного совета	1 - Культура 2 - Образование 3 - Здравоохранение 4 - Социальное обслуживание 5 - Медицинская экспертиза
Дата создания	25.04.2019
Цели, функции и полномочия	Проведение независимой оценки качества оказания услуг организациями социальной сферы, расположенными на территории Данковского муниципального района
Дата назначения полномочий	25.04.2019
Вид документа об утверждении состава общественного совета	Постановление
Дата документа об утверждении состава общественного совета	25.04.2019
Номер документа об утверждении состава общественного совета	12
Сетевое общественное мнение	Курочки Анна Владимировна
Сведения о возложении функций общественного совета по проведению независимой оценки	На общественный совет возложены функции по проведению независимой оценки

[Документы \(2\)](#)

[История изменений](#)

Рисунок 140. Страница «Информация об общественном совете»

Наименование ИС:	Государственная информационная система «Официальный сайт Российской Федерации в информационно-телекоммуникационной сети Интернет для размещения информации о государственных (муниципальных) учреждениях»	
Название документа:	Руководство пользователя. Открытая часть сайта	
Код документа:		Стр. 188

Для просмотра печатной формы сведений нажмите на кнопку «Печатная форма сведений».

1.21.2.4 Просмотр сведений об операторах независимой оценки

Для просмотра информации об операторах нажмите на соответствующий пункт меню (Рисунок 141).

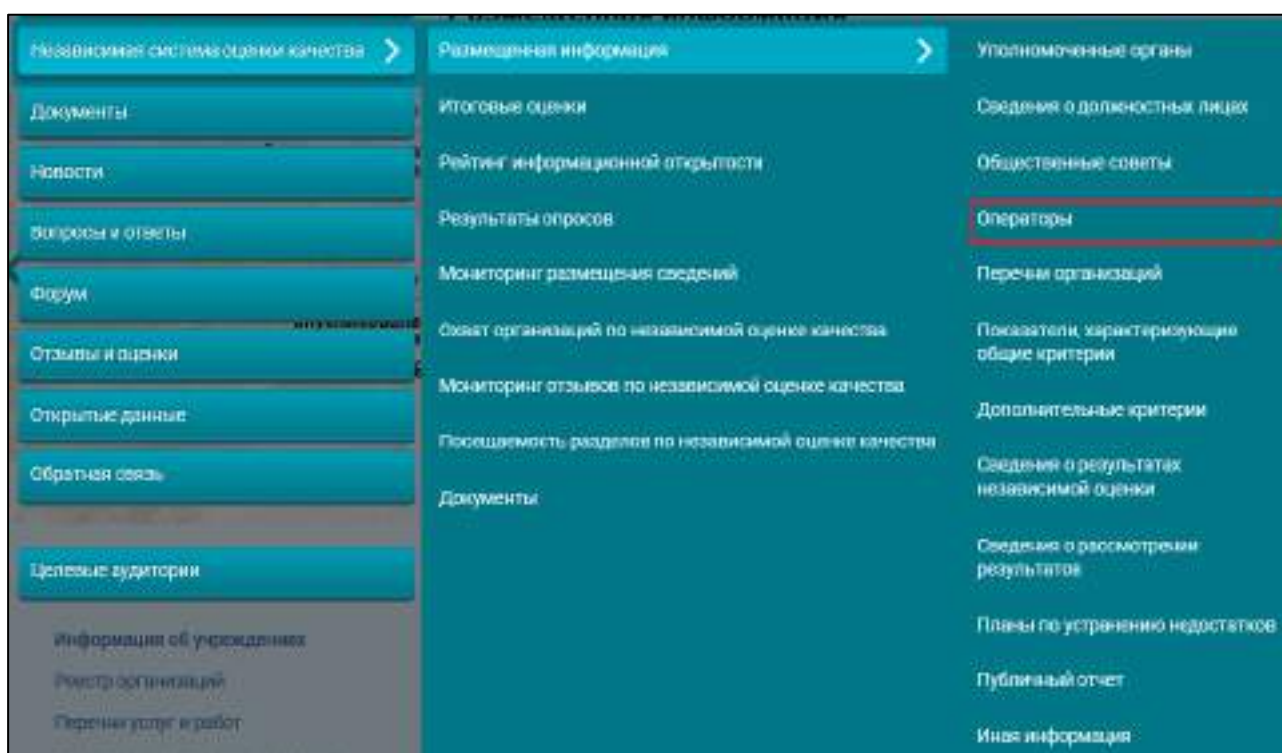


Рисунок 141. Пункт меню «Операторы»

Отображается страница «Список операторов» (Рисунок 142).

Наименование ИС:	Государственная информационная система «Официальный сайт Российской Федерации в информационно-телекоммуникационной сети Интернет для размещения информации о государственных (муниципальных) учреждениях»	
Название документа:	Руководство пользователя. Открытая часть сайта	
Код документа:		Стр. 189

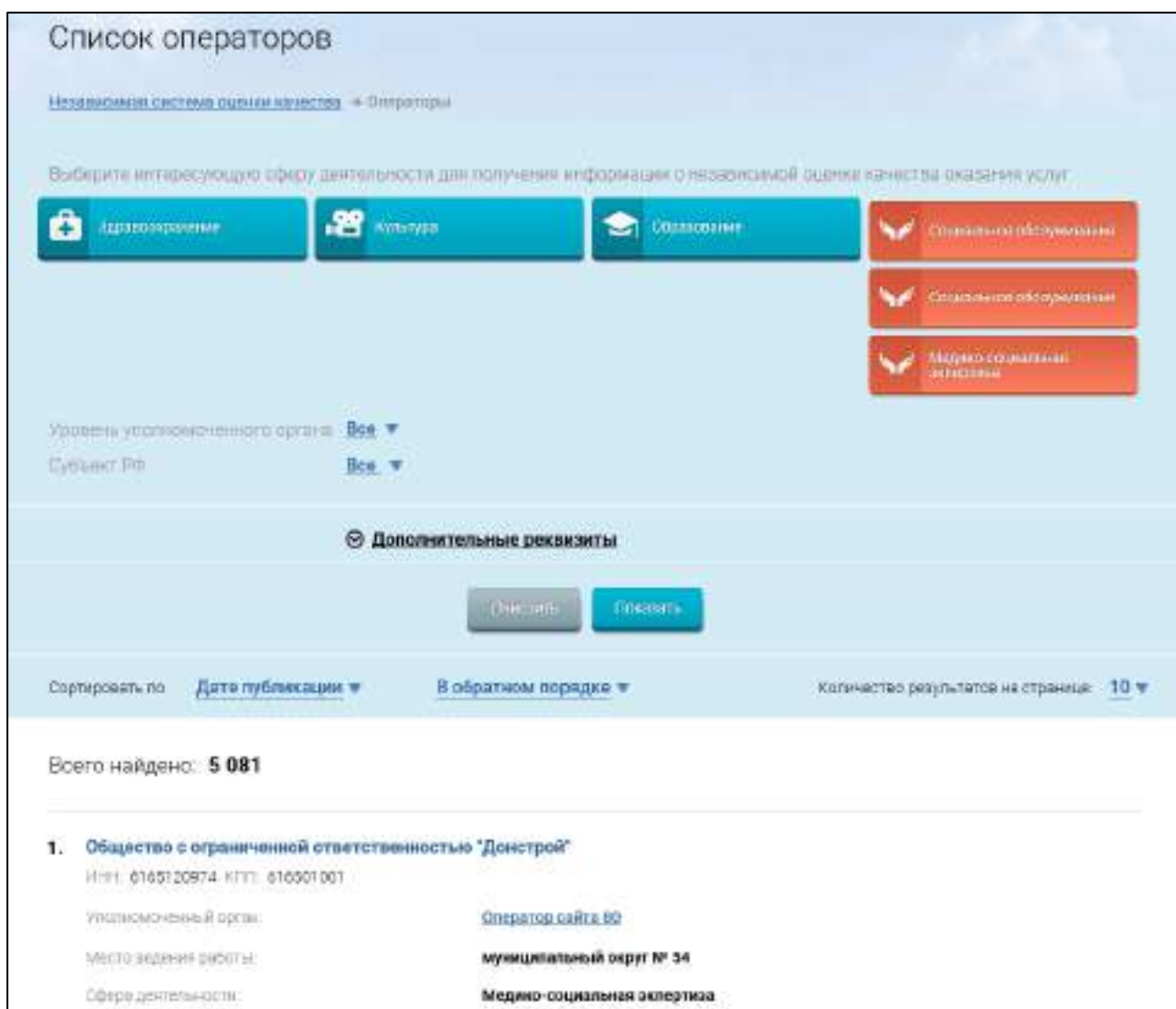


Рисунок 142. Страница «Список операторов»

Страница содержит блок поиска и таблицу с записями об операторах.

Введите параметры поиска в блоке поиска. Нажмите на кнопку «Показать».

В результате на странице отображаются записи, соответствующие критериям поискового запроса. Для просмотра подробной информации об операторе, установите курсор в поле с записью о нем, нажмите на кнопку «Данные оператора» (Рисунок 143).

Наименование ИС:	Государственная информационная система «Официальный сайт Российской Федерации в информационно-телекоммуникационной сети Интернет для размещения информации о государственных (муниципальных) учреждениях»	
Название документа:	Руководство пользователя. Открытая часть сайта	
Код документа:		Стр. 190

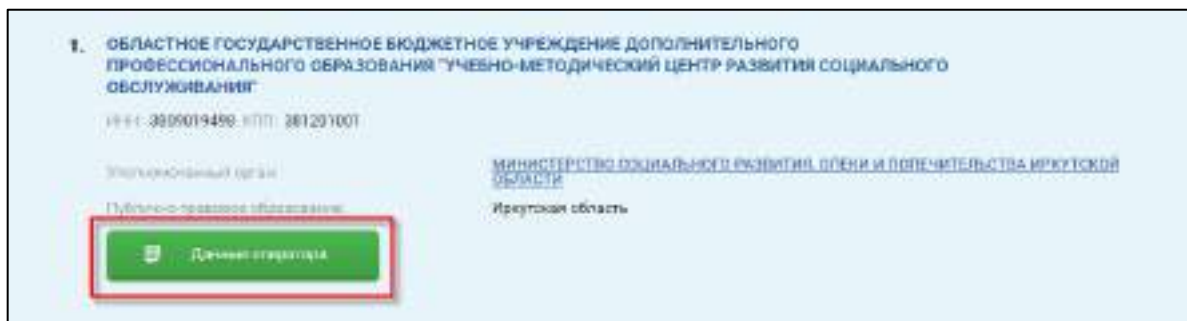


Рисунок 143. Страница «Список операторов». Кнопка «Данные оператора»
Отображается страница «Информация об операторе» (Рисунок 144).

Наименование ИС:	Государственная информационная система «Официальный сайт Российской Федерации в информационно-телекоммуникационной сети Интернет для размещения информации о государственных (муниципальных) учреждениях»	
Название документа:	Руководство пользователя. Открытая часть сайта	
Код документа:		Стр. 191

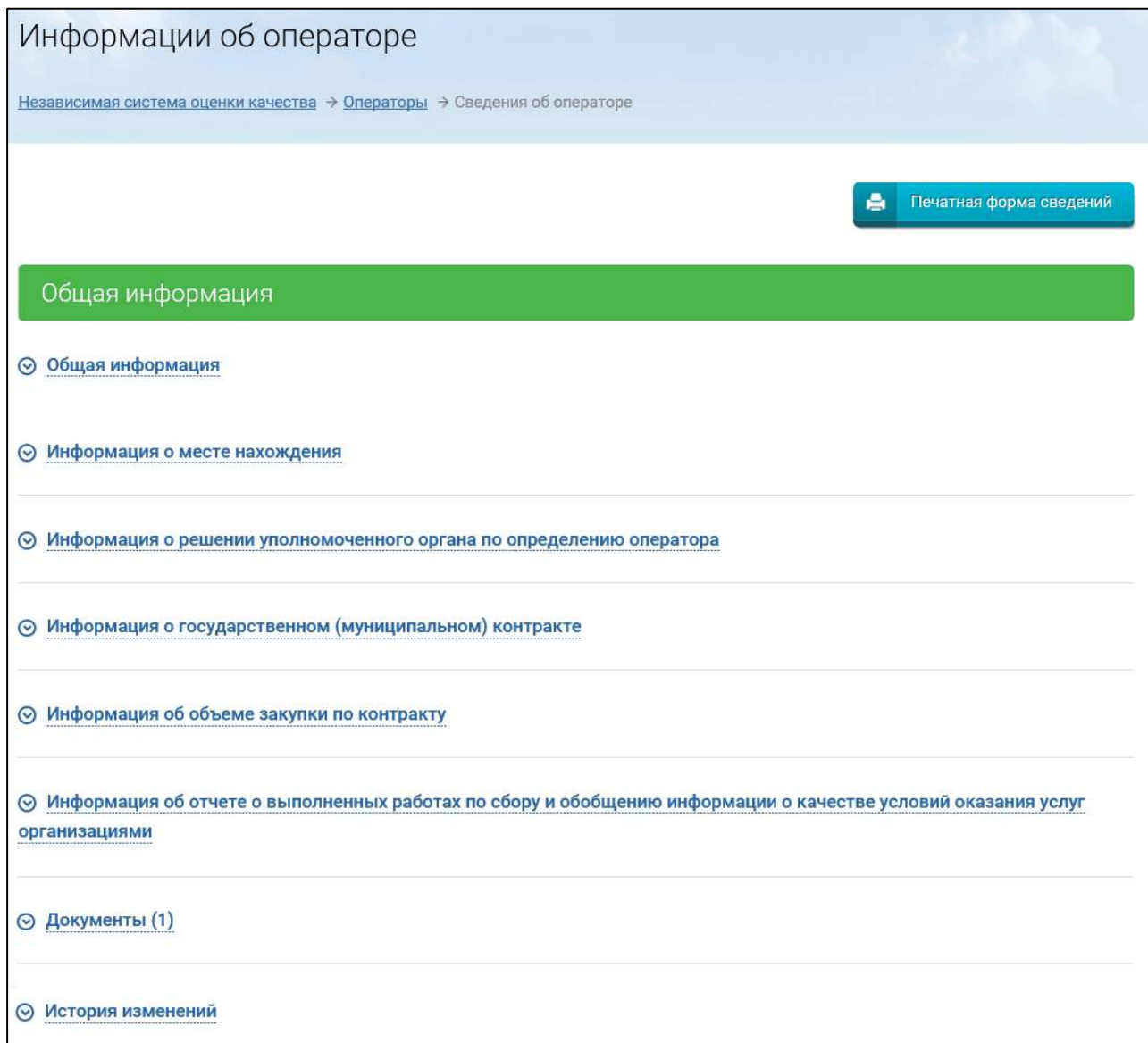


Рисунок 144. Страница «Информация об операторе»

Страница содержит блоки:

- «Общая информация»;
- «Информация о месте нахождения»;
- «Информация о решении уполномоченного органа по определению оператора»;
- «Информация о государственном (муниципальном) контракте»;
- «Информация об объеме закупки по контракту»;

Наименование ИС:	Государственная информационная система «Официальный сайт Российской Федерации в информационно-телекоммуникационной сети Интернет для размещения информации о государственных (муниципальных) учреждениях»	
Название документа:	Руководство пользователя. Открытая часть сайта	
Код документа:		Стр. 192

- «Информация об отчете о выполненных работах по сбору и обобщению информации о качестве условий оказания услуг организациями»;
- «Документы»;
- «История изменений».

Для просмотра информации в необходимом блоке разверните его, нажав на его наименование. Для просмотра печатной формы сведений и печати информации нажмите на кнопку «Печатная форма сведений».

1.21.2.5 Просмотр сведений о перечнях организаций

Для просмотра сведений о перечне организаций, в отношении которых проводится независимая оценка нажмите на пункт меню «Перечни организаций» (Рисунок 145).

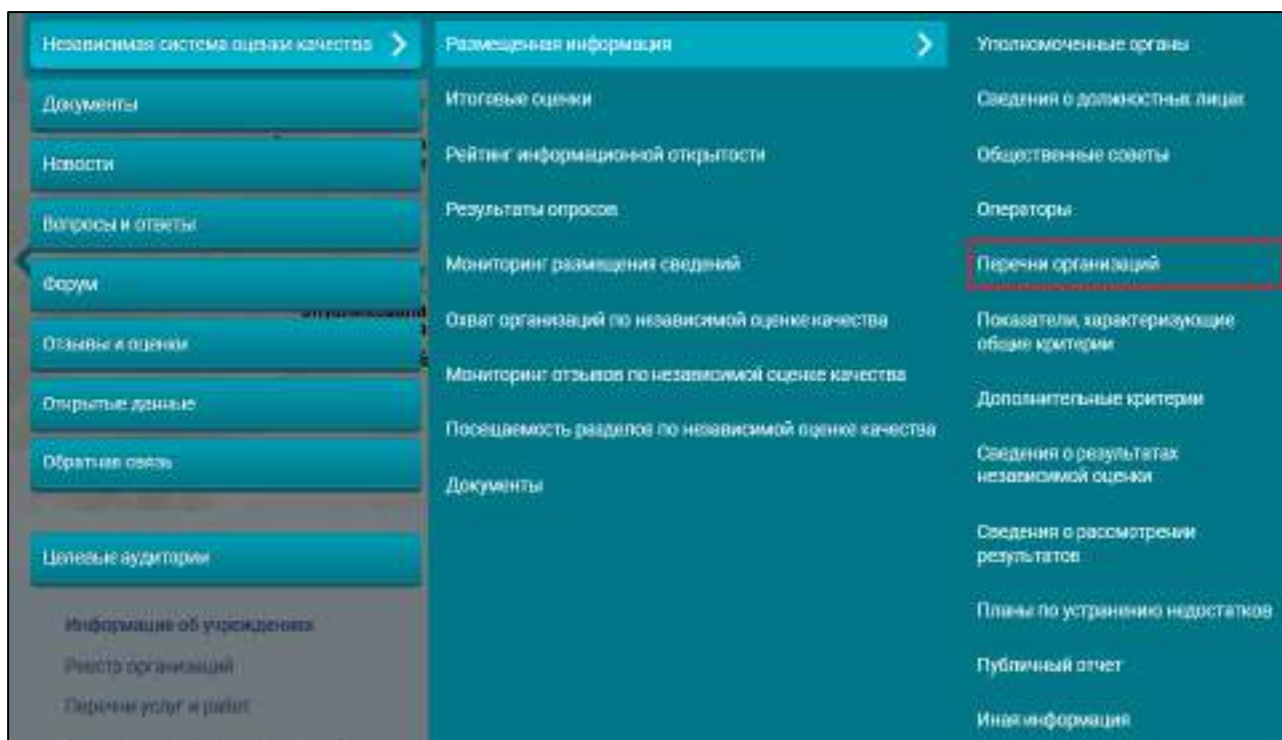


Рисунок 145. Пункт меню «Перечни организаций»

Отображается страница «Перечни организаций, в отношении которых проводится или не проводится независимая оценка» (Рисунок 146).

Наименование ИС:	Государственная информационная система «Официальный сайт Российской Федерации в информационно-телекоммуникационной сети Интернет для размещения информации о государственных (муниципальных) учреждениях»	
Название документа:	Руководство пользователя. Открытая часть сайта	
Код документа:		Стр. 193

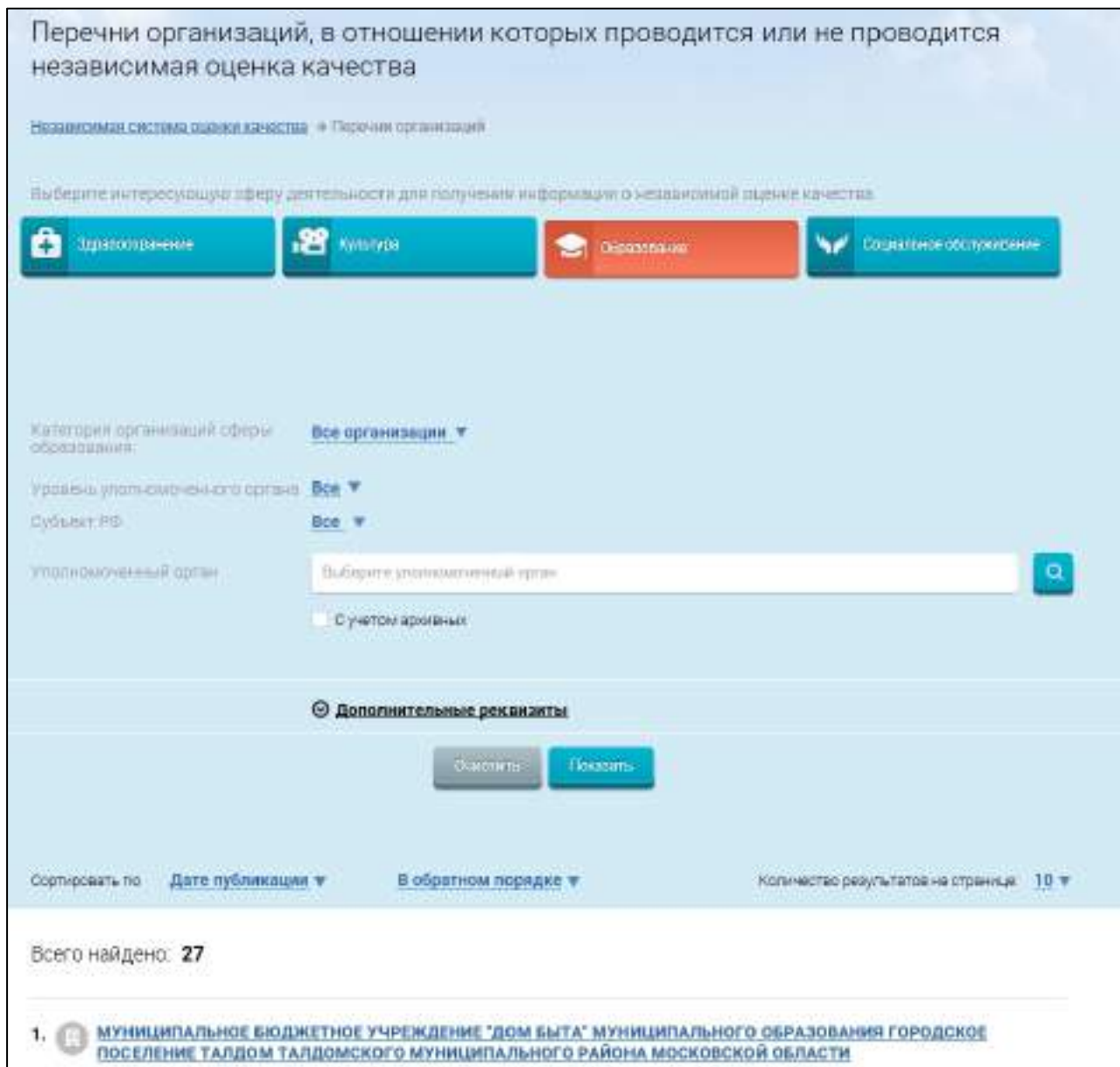


Рисунок 146. Страница «Перечни организаций, в отношении которых проводится или не проводится независимая оценка»

Для поиска организаций выберите интересующую сферу деятельности. При выборе сферы «Образование» дополнительно отображается поле «Категория организации сферы образования» (Рисунок 147).

Наименование ИС:	Государственная информационная система «Официальный сайт Российской Федерации в информационно-телекоммуникационной сети Интернет для размещения информации о государственных (муниципальных) учреждениях»	
Название документа:	Руководство пользователя. Открытая часть сайта	
Код документа:		Стр. 194

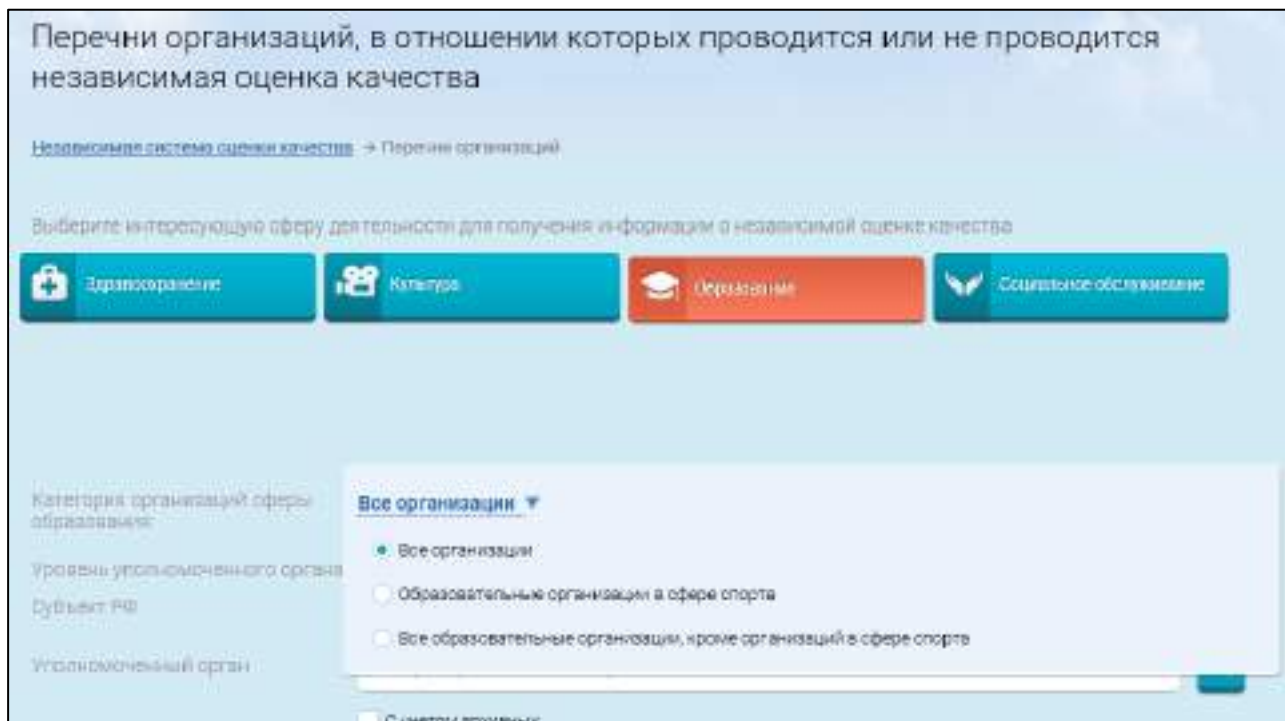


Рисунок 147. Поле «Категория организации сферы образования»

Для отображения в выборке ликвидированных и реорганизованных организаций установите флажок в поле «С учетом архивных». Если флажок не установлен, в выборке отобразятся только действующие организации.

Задайте параметры поиска и нажмите на кнопку «Показать».

На странице отображаются организации, соответствующие критериям поискового запроса.

Для просмотра карточки организации наведите курсор на соответствующую запись и нажмите на кнопку «Сведения об организации» (Рисунок 148).

Наименование ИС:	Государственная информационная система «Официальный сайт Российской Федерации в информационно-телекоммуникационной сети Интернет для размещения информации о государственных (муниципальных) учреждениях»	
Название документа:	Руководство пользователя. Открытая часть сайта	
Код документа:		Стр. 195

1. **МУНИЦИПАЛЬНОЕ КАЗЕННОЕ УЧРЕЖДЕНИЕ КУЛЬТУРЫ "2-ЗАСЕЙМСКИЙ СЕЛЬСКИЙ ДОМ КУЛЬТУРЫ" МАНТУРОВСКОГО РАЙОНА КУРСКОЙ ОБЛАСТИ**

ИНН 4614003071 КПП 461401001

Период: 2017

Глубинно-правовое образование
уполномоченный орган: Мантуровский сельсовет Мантуровского района Курской области
[УПРАВЛЕНИЕ КУЛЬТУРЫ АДМИНИСТРАЦИИ МАНТУРОВСКОГО РАЙОНА КУРСКОЙ ОБЛАСТИ](#)
ИНН 4614007573 КПП 461401001

Общественный совет: 01 38623422 01 Общественный совет при Управлении культуры Администрации Мантуровского района Курской области

Группы организаций
Адрес организации: 307022, Российская Федерация, КУРСКАЯ ОБЛ, с 2-е Засеймье 38623410101, ЦЕНТРАЛЬНАЯ УЛ, 68 А

Сфера деятельности: Культура

[Сведения об организации](#) [Результаты оценки](#)

Дата публикации: 24.05.2017

Рисунок 148. «Сведения об организации»

Отображается страница «Сведения об организации» (Рисунок 149).

Наименование ИС:	Государственная информационная система «Официальный сайт Российской Федерации в информационно-телекоммуникационной сети Интернет для размещения информации о государственных (муниципальных) учреждениях»	
Название документа:	Руководство пользователя. Открытая часть сайта	
Код документа:		Стр. 196

МУНИЦИПАЛЬНОЕ КАЗЕННОЕ УЧРЕЖДЕНИЕ КУЛЬТУРЫ * 2-ЗАСЕЙМСКИЙ СЕЛЬСКИЙ ДОМ КУЛЬТУРЫ* МАНТУРОВСКОГО РАЙОНА КУРСКОЙ ОБЛАСТИ

Навигация: Система «Официальный сайт» → Сведения об организациях → Сведения об организации

Дата публикации: 24.03.2017

Период проведения информационной процедуры: 2017 год

Код и наименование сферы деятельности: 1 - Культура

Полномочный орган: УПРАВЛЕНИЕ КУЛЬТУРЫ АДМИНИСТРАЦИИ МАНТУРОВСКОГО РАЙОНА КУРСКОЙ ОБЛАСТИ
ИНН 4614007573 КПП 461400001

Общественный совет: ОП 28428202 ОП - Общественный совет для управления культурно-досуговой деятельностью МАНТУРОВСКОГО РАЙОНА Курской области

Общая информация

Сведения о наименовании организации: МККУ 2-ЗАСЕЙМСКИЙ СДК

Формы наименования организации: -

Организационно-правовая форма организации: 7504 - Муниципальное казенное учреждение

Форма собственности организации: 14 - Муниципальная собственность

ИНН: 4614007573

КПП: 461400001

Дата постановки на учет в налоговом органе: 22.04.2006

Публично-правовое образование: Мантуровский район Мантуровского района Курской области

Наименование органа (инстанции, подразделения), в котором осуществляется деятельность, осуществляющая общие функции, в котором находится организация: 02-03003 - культурно-досуговая деятельность

Информация о месте нахождения организации

Контактная информация

Перечень организаций

История изменений

Рисунок 149. Страница «Сведения об организациях»

Для печати сведений, нажмите на кнопку «Печатная форма сведений».

Наименование ИС:	Государственная информационная система «Официальный сайт Российской Федерации в информационно-телекоммуникационной сети Интернет для размещения информации о государственных (муниципальных) учреждениях»	
Название документа:	Руководство пользователя. Открытая часть сайта	
Код документа:		Стр. 197

1.21.2.6 Просмотр сведений о показателях, характеризующих общие критерии

Для просмотра сведений о показателях, характеризующих общие критерии, выберите соответствующий пункт меню (Рисунок 150).

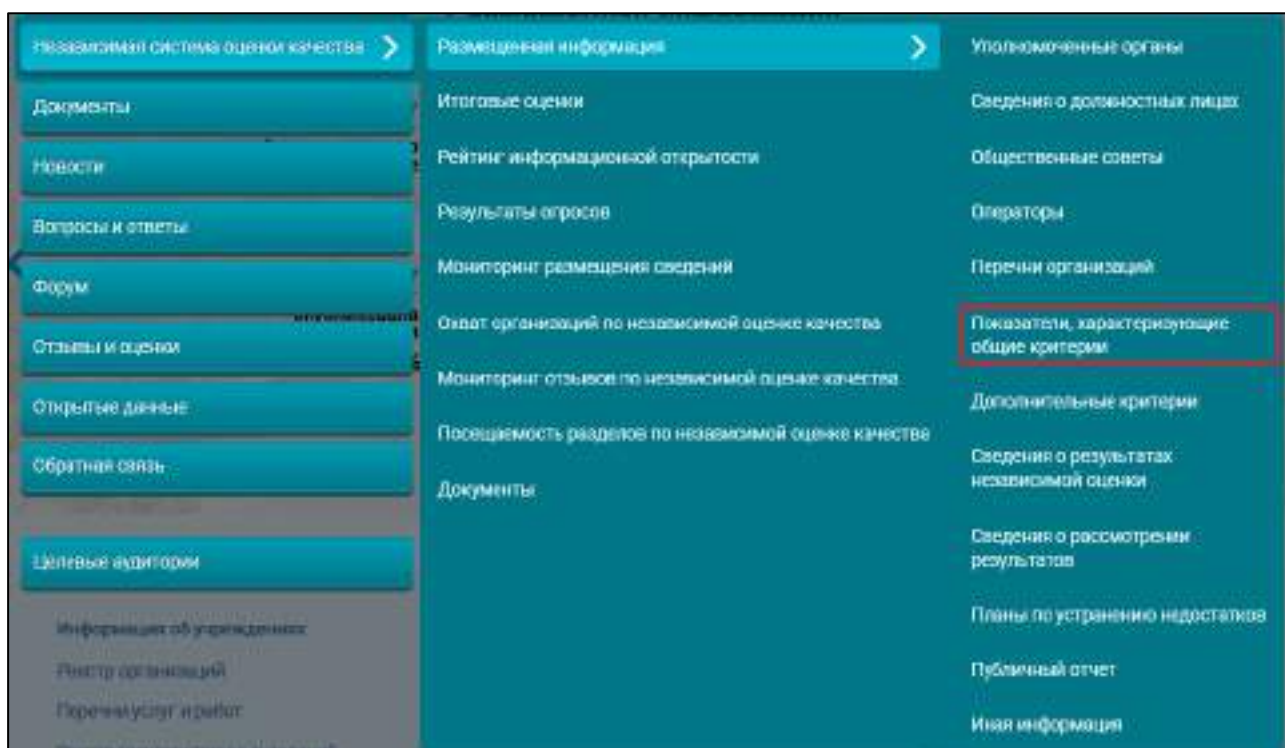


Рисунок 150. Пункт меню «Показатели, характеризующих общие критерии»

Отображается страница «Показатели, характеризующие общие критерии оценки качества» (Рисунок 151).

Наименование ИС:	Государственная информационная система «Официальный сайт Российской Федерации в информационно-телекоммуникационной сети Интернет для размещения информации о государственных (муниципальных) учреждениях»	
Название документа:	Руководство пользователя. Открытая часть сайта	
Код документа:		Стр. 198

Показатели, характеризующие общие критерии оценки качества

Независимая система оценки качества → Показатели по общим критериям

Выберите интересующую сферу деятельности для получения информации о независимой оценке качества условий оказания услуг:

- Здравоохранение
- Культура
- Образование
- Социальное обслуживание
- Социальное обслуживание
- Медицинская экспертиза

Наименование показателя:

Код показателя:

Период действия: 2019 год ▼

Сортировать по: Коду показателя ▼ В обратном порядке ▼ Количество результатов на странице: 20 ▼

Всего: 15

- 5.1 Доля получателей услуг, которые готовы рекомендовать организацию социальной сферы родственникам и знакомым (могли бы ее рекомендовать, если бы была возможность выбора организацией социальной сферы)

Критерий удовлетворенности условиями оказания услуг

Рисунок 151. Страница «Показатели, характеризующие общие критерии оценки качества»

Страница содержит блок поиска и список записей. Введите параметры поиска в блоке поиска. Нажмите на кнопку «Показать». В результате на странице отображаются записи, соответствующие критериям поискового запроса. Для просмотра подробной информации об операторе, наведите курсор на необходимую запись, нажмите на кнопку «Данные показателя» (Рисунок 152).

Наименование ИС:	Государственная информационная система «Официальный сайт Российской Федерации в информационно-телекоммуникационной сети Интернет для размещения информации о государственных (муниципальных) учреждениях»	
Название документа:	Руководство пользователя. Открытая часть сайта	
Код документа:		Стр. 199

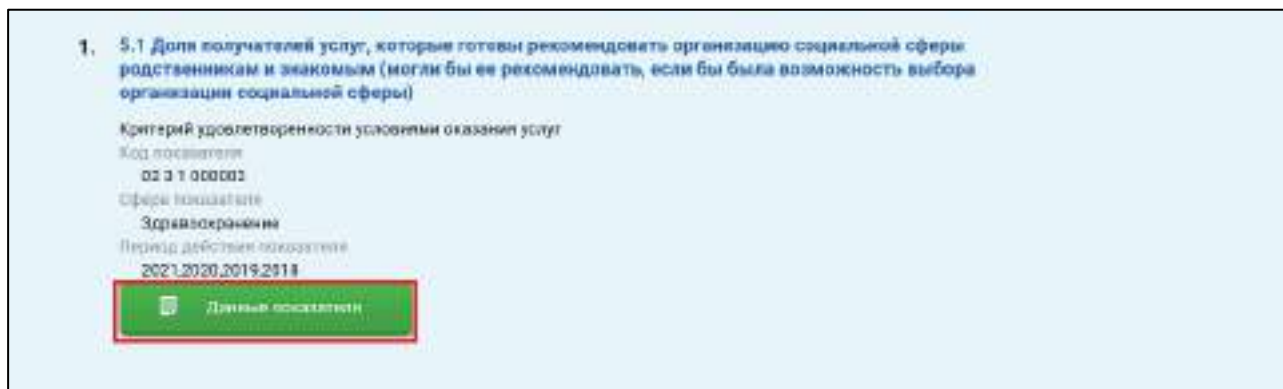



Рисунок 152. Кнопка «Данные показателя»

Отображается страница «Информация о показателе, характеризующего общие критерии оценки» (Рисунок 153).

Наименование ИС:	Государственная информационная система «Официальный сайт Российской Федерации в информационно-телекоммуникационной сети Интернет для размещения информации о государственных (муниципальных) учреждениях»	
Название документа:	Руководство пользователя. Открытая часть сайта	
Код документа:		Стр. 200

Информация о показателе, характеризующего общие критерии оценки качества

[Независимая система оценки качества](#) → [Показатели по общим критериям](#) → [Сведения о показателе по общим критериям](#)

 Печатная форма сведений

Общая информация

[Общая информация](#)

Наименование показателя	5.1 Доля получателей услуг, которые готовы рекомендовать организацию социальной сферы родственникам и знакомым (могли бы ее рекомендовать, если бы была возможность выбора организации социальной сферы)
Сфера показателя	3 - Здравоохранение
Критерий оценки	5 - Критерий удовлетворенности условиями оказания услуг
Единица измерения показателя по ОКЕИ	999 - Балл
Значимость показателя, %	3
Диапазон изменения значения показателя	От: 0,00 До: 100,00
Период действия	2018, 2019, 2020, 2021

[Параметры для расчета значения показателя](#)

[Источники информации, необходимые для расчёта \(1\)](#)

[Виды \(группы\) организаций, к которым применяется показатель \(1\)](#)

[Документы \(1\)](#)

[История изменений](#)

Рисунок 153. Страница «Информация о показателе, характеризующего общие критерии оценки»

Наименование ИС:	Государственная информационная система «Официальный сайт Российской Федерации в информационно-телекоммуникационной сети Интернет для размещения информации о государственных (муниципальных) учреждениях»	
Название документа:	Руководство пользователя. Открытая часть сайта	
Код документа:		Стр. 201

Страница содержит блоки:

- «Общая информация»;
- «Параметры для расчета значения показателя»;
- «Источники информации, необходимые для расчета»;
- «Виды (группы) организаций, к которым применяется показатель»;
- «Документы»;
- «История изменений».

Для просмотра информации в необходимом блоке разверните его, нажав на его наименование. Для просмотра печатной формы сведений и печати информации нажмите на кнопку «Печатная форма сведений».

1.21.2.7 Просмотр сведений о дополнительных критериях

Для просмотра сведений о дополнительных критериях выберите соответствующий пункт меню (Рисунок 154).

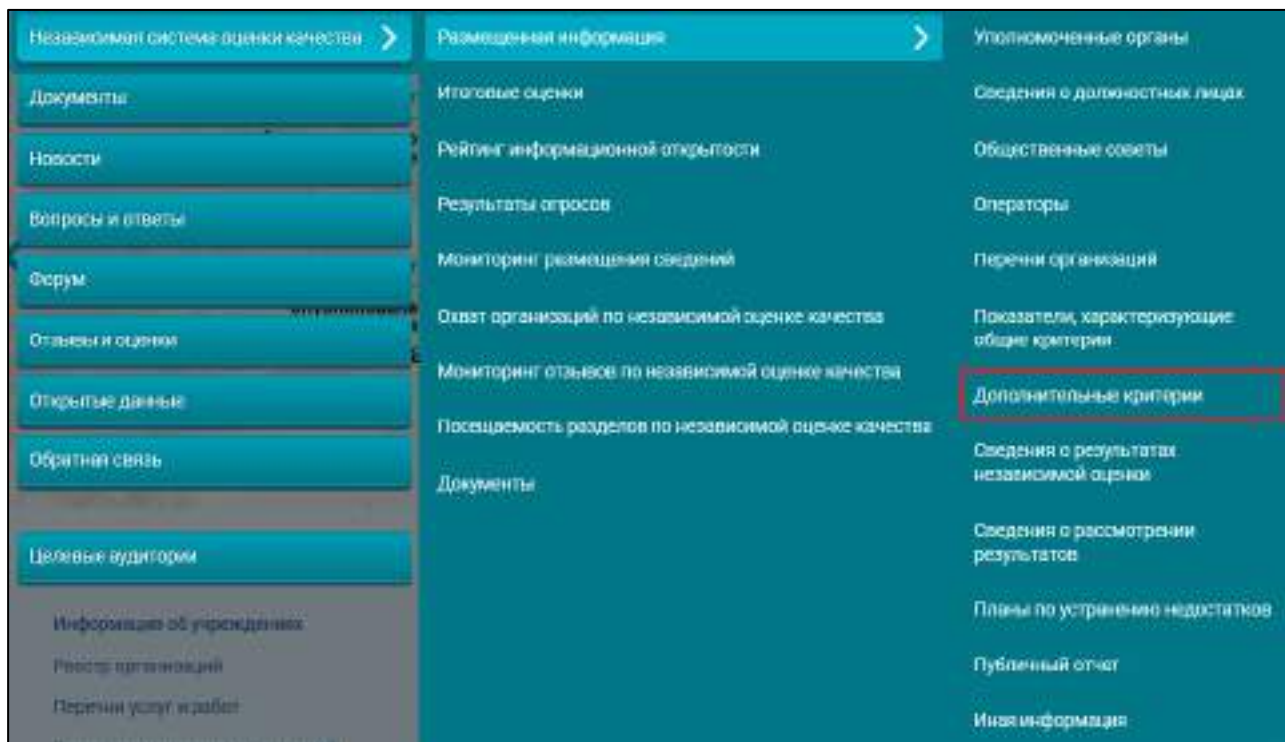


Рисунок 154. Пункт меню «Дополнительные критерии»

Наименование ИС:	Государственная информационная система «Официальный сайт Российской Федерации в информационно-телекоммуникационной сети Интернет для размещения информации о государственных (муниципальных) учреждениях»	
Название документа:	Руководство пользователя. Открытая часть сайта	
Код документа:		Стр. 202

Отображается страница «Справочник дополнительных критериев оценки качества оказания услуг» (Рисунок 155).

Справочник дополнительных критериев оценки качества оказания услуг

[Независимая система оценки качества](#) → [Дополнительные критерии](#)

Выберите интересующую сферу деятельности для получения информации о независимой оценке качества оказания услуг

Здравоохранение
 Культура
 Образование
 Социальные услуги населению

Уровень уполномоченного органа: [Все](#) ▼
 Субъект РФ: [Все](#) ▼

Дополнительные реквизиты

Наименование дополнительного критерия: Введите наименование (или часть наименования) дополнительного критерия

Код дополнительного критерия: Введите код дополнительного критерия

Общественный сайт: Выберите общественный сайт

Уполномоченный орган: Выберите уполномоченный орган

Местонахождение уполномоченного органа: Введите наименование (или часть наименования)

Сортировать по: [Дате публикации](#) ▼ [В обратном порядке](#) ▼ Количество результатов на странице: [10](#) ▼

Всего найдено: **4 794**

1. **Культура обслуживания населения**

051181146462

Рисунок 155. Страница «Справочник дополнительных критериев оценки качества оказания услуг»

Страница содержит блок поиска и список записей. Введите параметры поиска в блоке поиска. Нажмите на кнопку «Показать». В результате на странице отображаются записи, соответствующие критериям поискового

Наименование ИС:	Государственная информационная система «Официальный сайт Российской Федерации в информационно-телекоммуникационной сети Интернет для размещения информации о государственных (муниципальных) учреждениях»	
Название документа:	Руководство пользователя. Открытая часть сайта	
Код документа:		Стр. 203

запроса. Для просмотра подробной информации о критерии, установите курсор в поле с записью о нем, нажмите на кнопку «Данные критерия» (Рисунок 156).




Рисунок 156. Кнопка «Данные критерия»

Отображается страница «Информация о дополнительном критерии оценки качества оказания услуг» (Рисунок 157).

Наименование ИС:	Государственная информационная система «Официальный сайт Российской Федерации в информационно-телекоммуникационной сети Интернет для размещения информации о государственных (муниципальных) учреждениях»	
Название документа:	Руководство пользователя. Открытая часть сайта	
Код документа:		Стр. 204

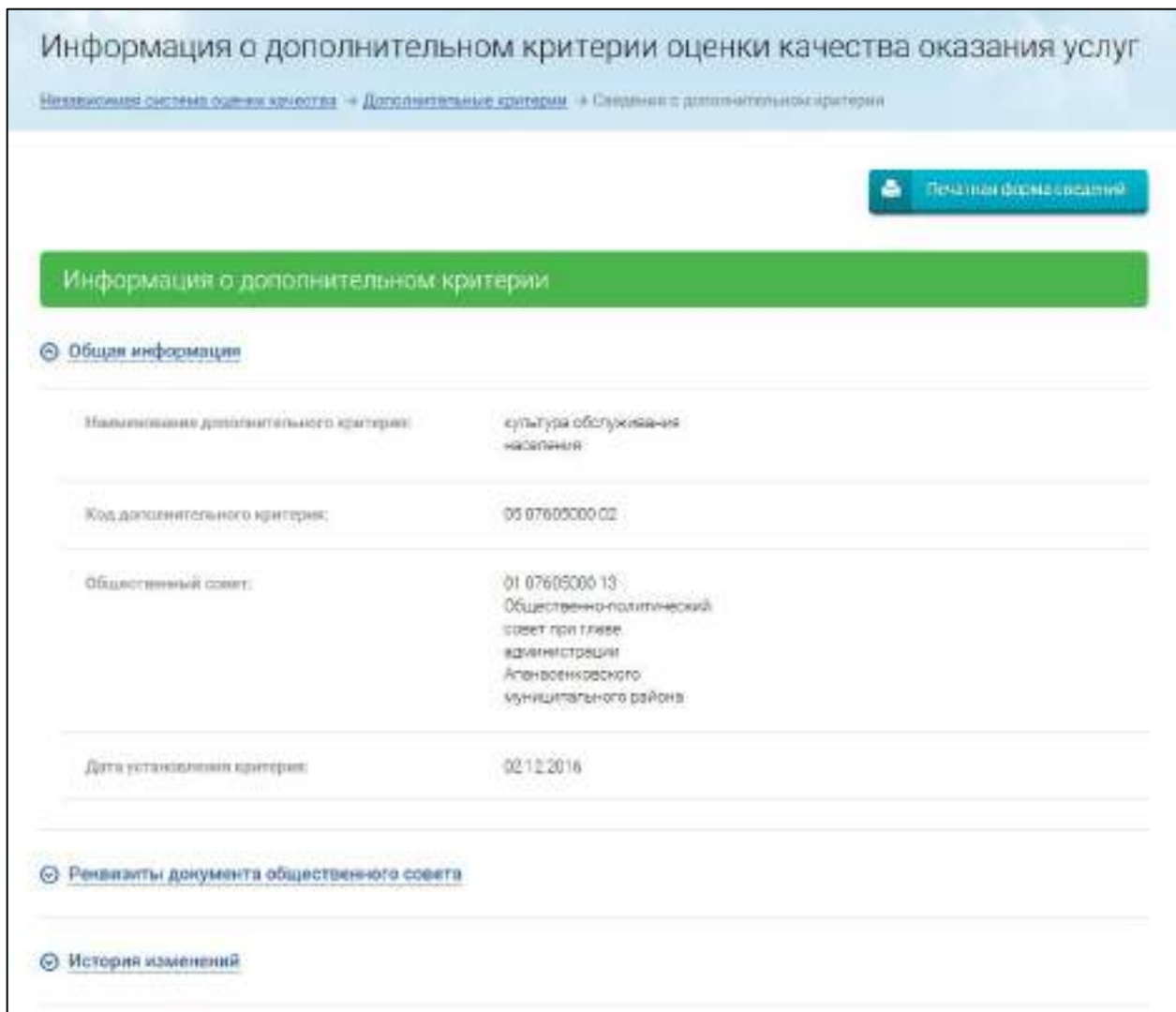


Рисунок 157. Страница «Информация о дополнительном критерии оценки качества оказания услуг»

Страница содержит блоки:

- «Общая информация»;
- «Реквизиты документа общественного совета»;
- «История изменений».

Для просмотра информации в необходимом блоке разверните его, нажав на его наименование. Для просмотра печатной формы сведений и печати информации нажмите на кнопку «Печатная форма сведений».

Наименование ИС:	Государственная информационная система «Официальный сайт Российской Федерации в информационно-телекоммуникационной сети Интернет для размещения информации о государственных (муниципальных) учреждениях»	
Название документа:	Руководство пользователя. Открытая часть сайта	
Код документа:		Стр. 205

Примечание: Отображаются сведения о дополнительных критериях, сформированные с 2015 по 2018 г в соответствии с Приказом Минфина России от 22 июля 2015 г. № 116н.

1.21.2.8 Просмотр сведений о результатах независимой оценки

Для просмотра сведений о результатах независимой оценки качества условий оказания услуг организациями выберите соответствующий пункт меню (Рисунок 158).

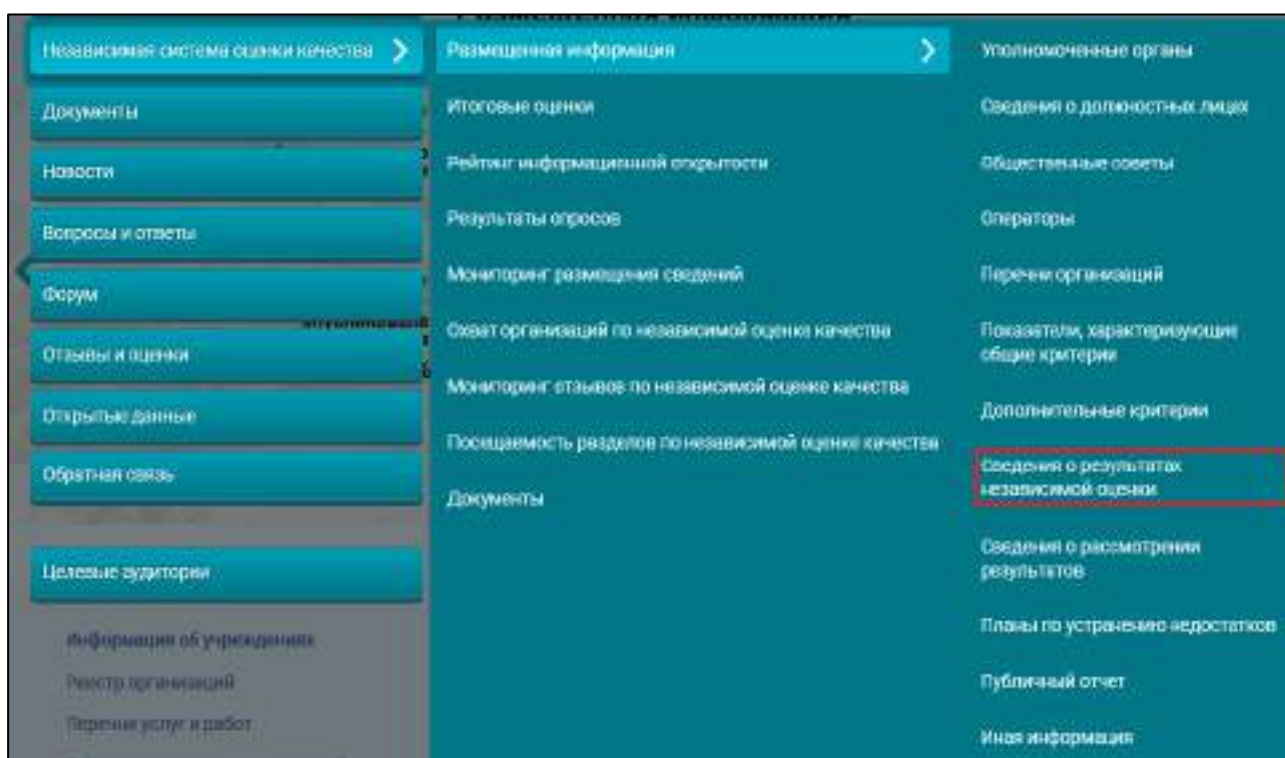


Рисунок 158. Пункт меню «Сведения о результатах независимой оценки»

Отображается страница «Результаты независимой оценки качества оказания услуг организациями» (Рисунок 159).

Наименование ИС:	Государственная информационная система «Официальный сайт Российской Федерации в информационно-телекоммуникационной сети Интернет для размещения информации о государственных (муниципальных) учреждениях»	
Название документа:	Руководство пользователя. Открытая часть сайта	
Код документа:		Стр. 206

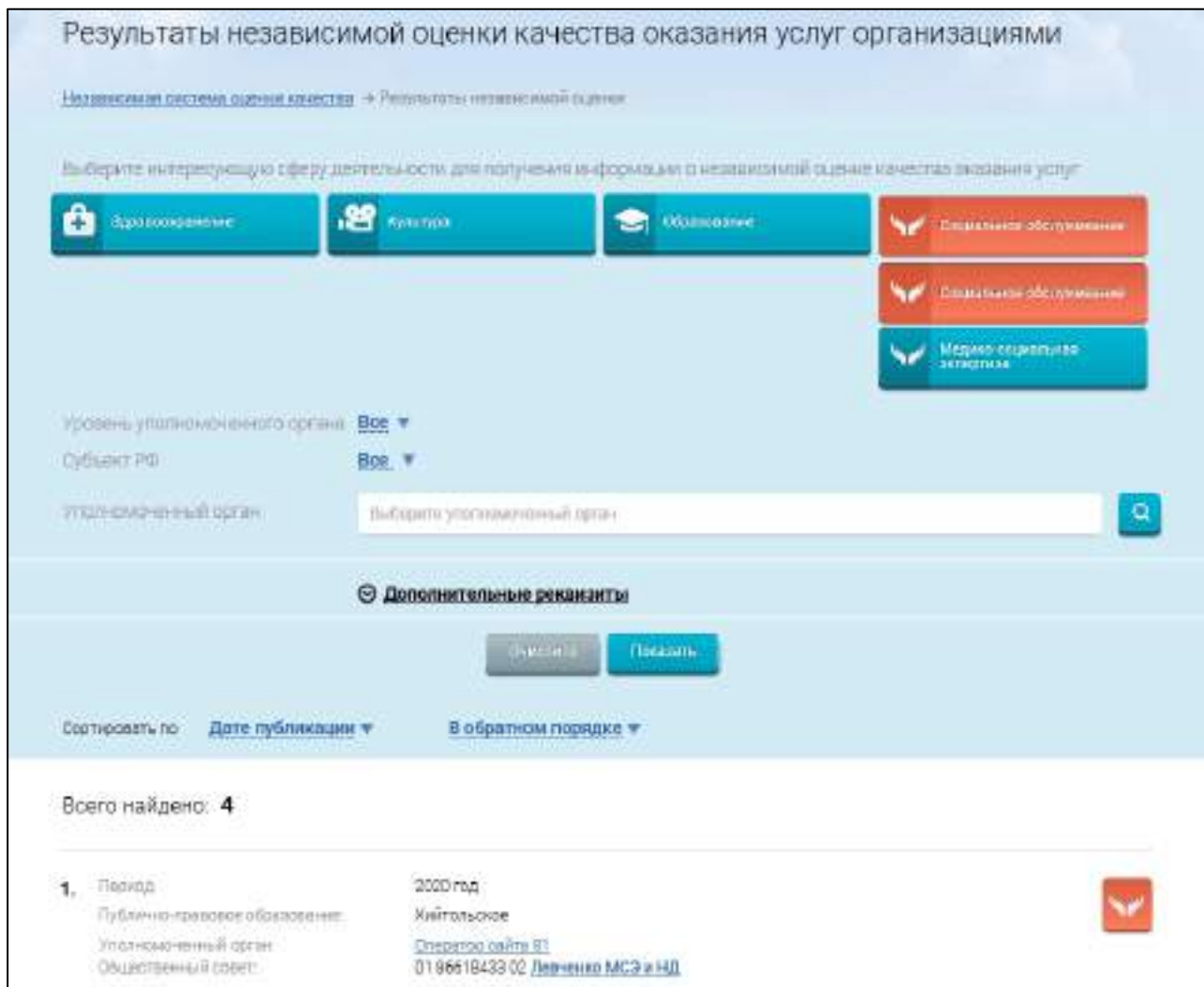


Рисунок 159. Страница «Результаты независимой оценки качества оказания услуг организациями»

Для поиска данных воспользуйтесь блоком поиска. Введите значения в поля блока поиска, нажмите на кнопку «Показать». Отобразятся записи, соответствующие критериям поискового запроса.

Для отображения дополнительных критериев поиска необходимо раскрыть блок «Дополнительные реквизиты». Чтобы отобразить сведения о периодах, за которые независимая оценка не проводилась, выберите значение «Да» в поле «Независимая оценка не проводилась», укажите период, общественный совет и нажмите на кнопку «Показать». Если за указанный период оценка не проводилась, запись будет содержать соответствующее

Наименование ИС:	Государственная информационная система «Официальный сайт Российской Федерации в информационно-телекоммуникационной сети Интернет для размещения информации о государственных (муниципальных) учреждениях»	
Название документа:	Руководство пользователя. Открытая часть сайта	
Код документа:		Стр. 207

сообщение (Рисунок 160). При наведении на сообщение отобразится всплывающая подсказка с причиной.

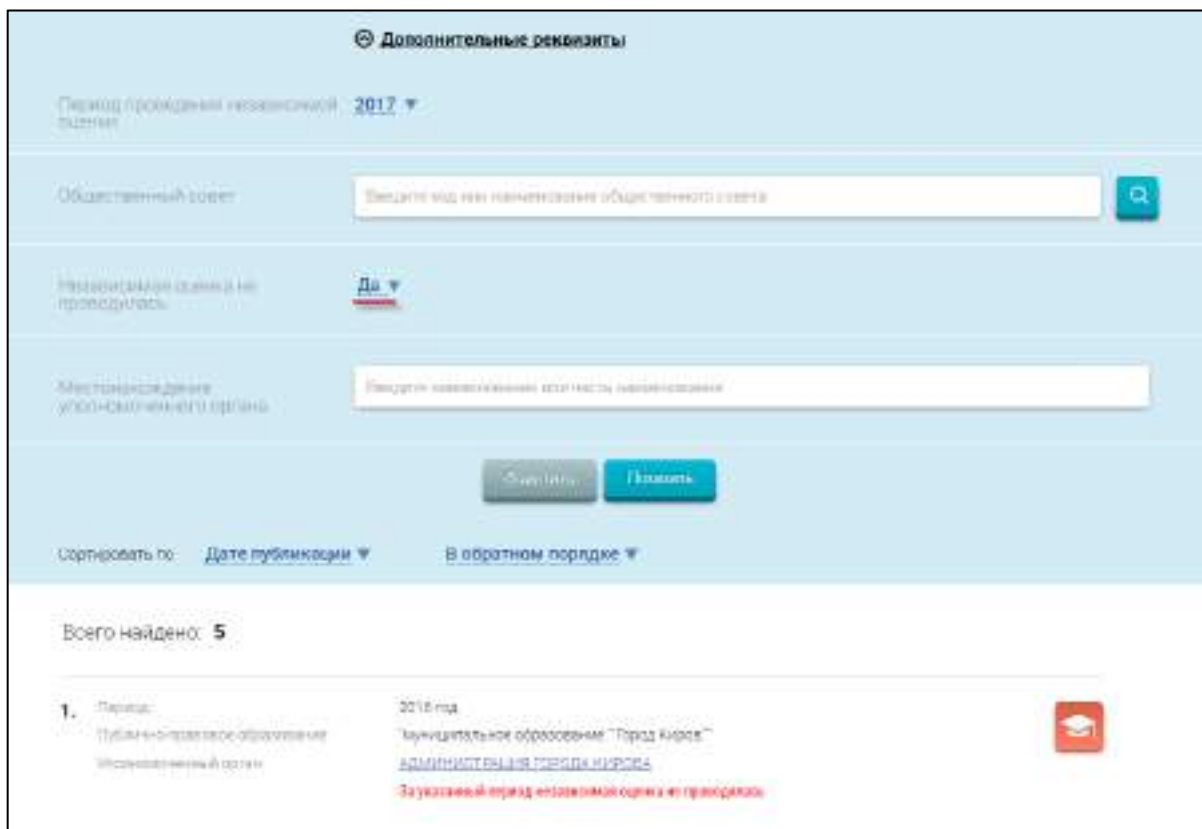


Рисунок 160. Дополнительные реквизиты на странице «Результаты независимой оценки качества оказания услуг организациями»

Для просмотра результатов независимой оценки наведите курсор на необходимую запись и нажмите на кнопку «Результаты независимой оценки» (см. Рисунок 159). Отображается страница «Сведения о результатах независимой оценки качества оказания услуг организациями» (Рисунок 161).

Наименование ИС:	Государственная информационная система «Официальный сайт Российской Федерации в информационно-телекоммуникационной сети Интернет для размещения информации о государственных (муниципальных) учреждениях»	
Название документа:	Руководство пользователя. Открытая часть сайта	
Код документа:		Стр. 208

Сведения о результатах независимой оценки качества оказания услуг организациями

Наименование системы деятельности → Сведения о независимой оценке → Сведения о результатах независимой оценки

Дата публикации: 07.08.2019

Публичное правовое образование	Хайфольское
Инициаторский орган	УПРАВЛЕНИЕ ОБРАЗОВАНИЯ АДМИНИСТРАЦИИ ГОРОДА ИВАНОВО (41 71 444444401 - 41 71 444444401)
Период проведения независимой оценки	2020 год
Сфера	3 - Медиа-социальная деятельность
Общественный совет	01 8661828 00 Почему мы не в ЕС?

Количественные результаты независимой оценки по общим критериям

Показатели по совокупности организаций

						РАЙТИНГ: (лучше больше по всем критериям)
Среднее интегральное значение по общим критериям	16.58	3.00		38.50	55.00	16.69

По организациям из группы: ИСЭ12

Всего: 1

Поиск по наименованию организации в группе

1. Общество с ограниченной ответственностью "Дакстрой"		3.00				1.72
--------------------------------------------------------	--	------	--	--	--	------

Всего: 1

Общая информация

Дата создания/изменения общественного совета:
результатов независимой оценки: 06.04.2019

Информация о проведении опросов физических и юридических лиц (0)

Сводное описание результатов независимой оценки качества оказания услуг организациями

Сводное описание предложений об улучшении качества оказания деятельности организациями

История изменений

Рисунок 161. Страница «Сведения о результатах независимой оценки качества оказания услуг организациями»

Наименование ИС:	Государственная информационная система «Официальный сайт Российской Федерации в информационно-телекоммуникационной сети Интернет для размещения информации о государственных (муниципальных) учреждениях»	
Название документа:	Руководство пользователя. Открытая часть сайта	
Код документа:		Стр. 209

Значения результатов независимой оценки отображаются по действующим на период оценки показателям с учетом нормирующих коэффициентов при их наличии. Если при подсчете итоговой оценки хотя бы по одному показателю в справочнике присутствует нормирующий коэффициент, в блоке «Количественные результаты независимой оценки по общим критериям» и на карточке значений показателей (Рисунок 162) отобразится подсказка «Значения указаны с учетом нормирующих критериев».

Для просмотра карточки значений показателей по совокупности организаций по ППО нажмите на гиперссылку с необходимым значением в таблице «Показатели по совокупности организаций». Отобразится карточка значений показателей для учреждения на вкладке, соответствующей выбранному критерию (Рисунок 162).

Наименование ИС:	Государственная информационная система «Официальный сайт Российской Федерации в информационно-телекоммуникационной сети Интернет для размещения информации о государственных (муниципальных) учреждениях»	
Название документа:	Руководство пользователя. Открытая часть сайта	
Код документа:		Стр. 210

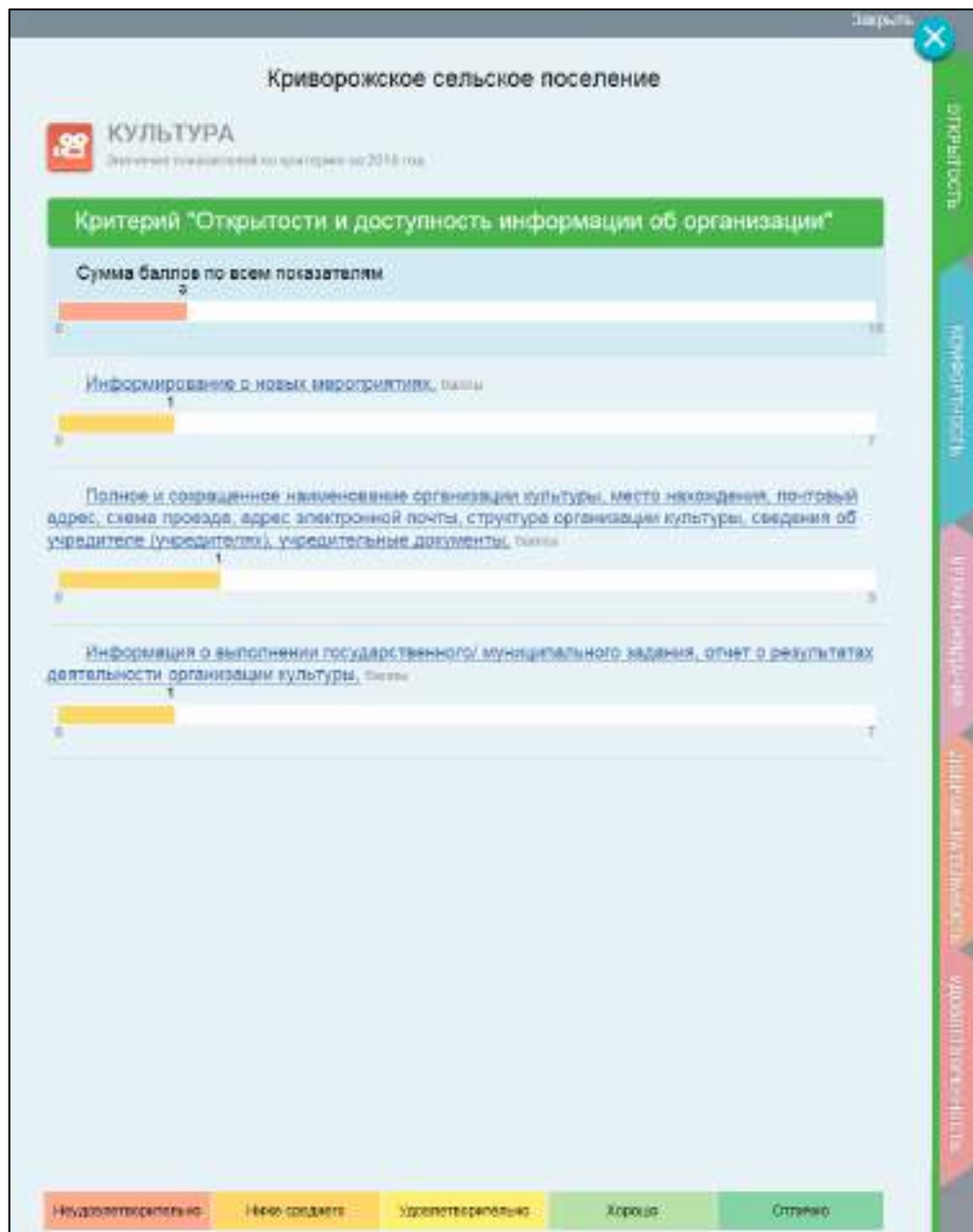


Рисунок 162. Карточка показателей РНО для учреждения, вкладка «Открытость»

Для поиска по наименованию организации в группе введите наименование организации в строку поиска и нажмите на кнопку «Найти». Отобразится организация, соответствующая поисковому запросу.

Для просмотра показателей деятельности учреждения нажмите на гиперссылку с наименованием необходимого учреждения (только для

Наименование ИС:	Государственная информационная система «Официальный сайт Российской Федерации в информационно-телекоммуникационной сети Интернет для размещения информации о государственных (муниципальных) учреждениях»	
Название документа:	Руководство пользователя. Открытая часть сайта	
Код документа:		Стр. 211

действующих неликвидированных организаций). Отобразится карточка учреждения на вкладке «Независимая оценка» (см. Рисунок 66).

Для просмотра информации о проведении опросов физических и юридических лиц раскройте блок «Информация о проведении опросов физических и юридических лиц» и нажмите на кнопку «Просмотр» (Рисунок 163).

Примечание: Информация о проведении опросов физических и юридических лиц доступная для результатов независимой оценки качества оказания услуг организациями, сформированных в соответствии с Приказом Минфина России от 22 июля 2015 г. № 116н.



Рисунок 163. Кнопка «Просмотр» блока «Информация о проведении опросов физических и юридических лиц»

Отобразится страница, содержащая сведения о результатах опроса (Рисунок 164).

Наименование ИС:	Государственная информационная система «Официальный сайт Российской Федерации в информационно-телекоммуникационной сети Интернет для размещения информации о государственных (муниципальных) учреждениях»	
Название документа:	Руководство пользователя. Открытая часть сайта	
Код документа:		Стр. 212



Рисунок 164. Отображение результатов опроса

Для просмотра сводного описания результатов независимой оценки качества оказания услуг организациями, сводного описания предложений об улучшении качества деятельности организаций и истории изменений раскройте соответствующий блок (см. Рисунок 161).

Для печати сведений, нажмите на кнопку «Печатная форма сведений».

Для просмотра результатов рассмотрения уполномоченным органом результатов независимой оценки качества оказания услуг организациями и предложений об улучшении качества деятельности организаций (Рисунок 167) нажмите на кнопку «Результаты рассмотрения».

Наименование ИС:	Государственная информационная система «Официальный сайт Российской Федерации в информационно-телекоммуникационной сети Интернет для размещения информации о государственных (муниципальных) учреждениях»	
Название документа:	Руководство пользователя. Открытая часть сайта	
Код документа:		Стр. 213

1.21.2.9 Просмотр результатов рассмотрения результатов независимой оценки и предложений об улучшении качества

Для просмотра сведений о результатах рассмотрения результатов независимой оценки выберите соответствующий пункт меню (Рисунок 165).

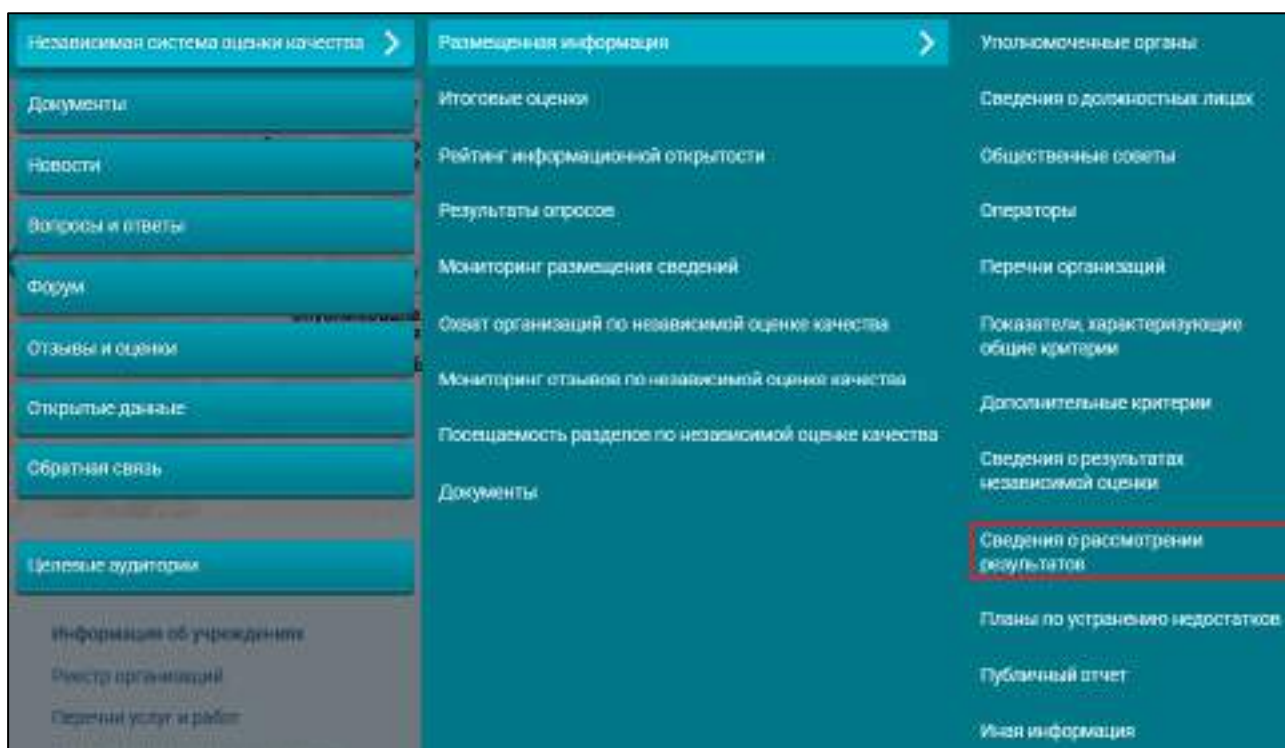


Рисунок 165. Пункт меню «Сведения о рассмотрении результатов»

Примечание: В разделе отображаются сведения о рассмотрении результатов независимой оценки качества оказания услуг организациями, сформированные в соответствии с Приказом Минфина России от 22 июля 2015 г. № 116н.

Отображается страница «Результаты рассмотрения результатов независимой оценки качества оказания услуг организациями» (Рисунок 166).

Наименование ИС:	Государственная информационная система «Официальный сайт Российской Федерации в информационно-телекоммуникационной сети Интернет для размещения информации о государственных (муниципальных) учреждениях»	
Название документа:	Руководство пользователя. Открытая часть сайта	
Код документа:		Стр. 214

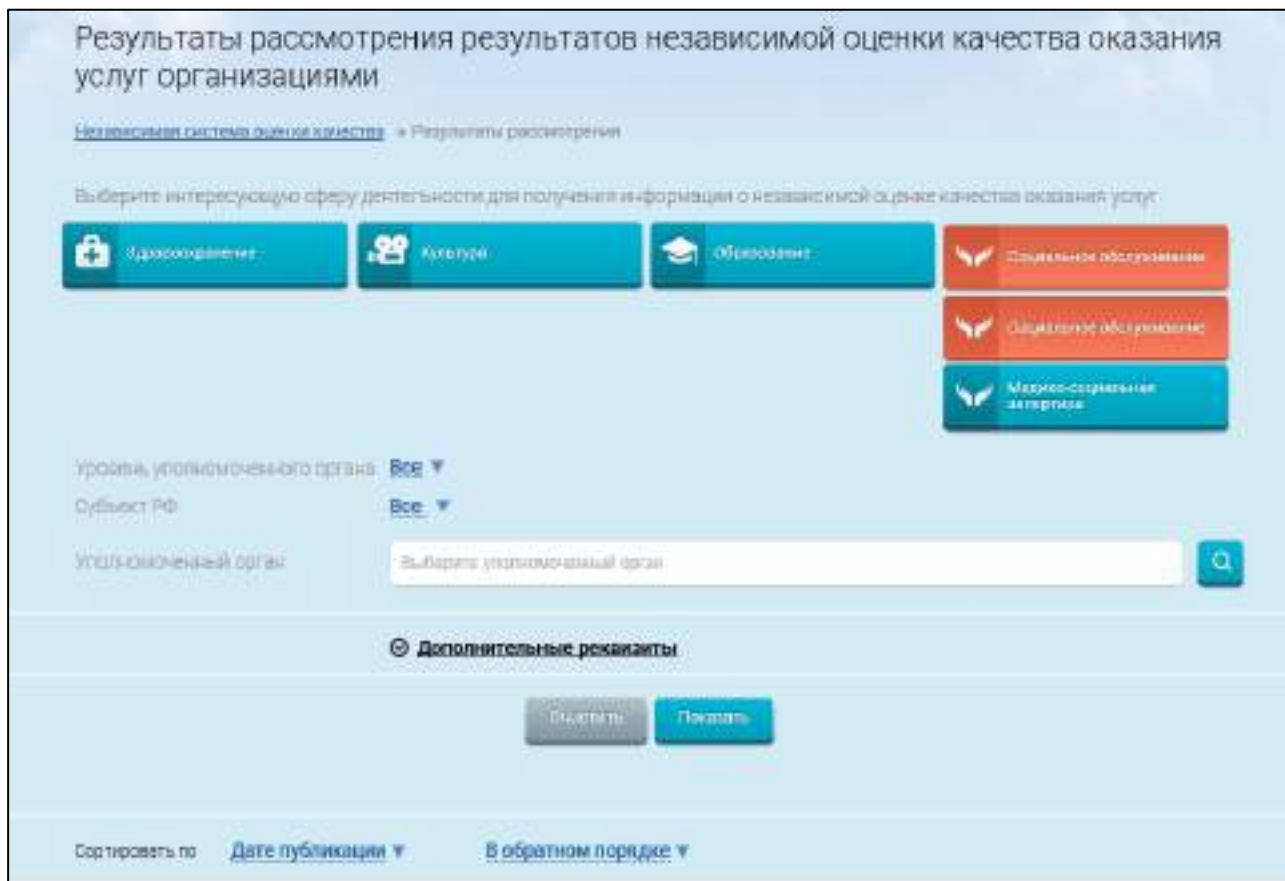


Рисунок 166. Страница «Результаты рассмотрения результатов независимой оценки качества оказания услуг организациями»

Выберите необходимую сферу деятельности, уровень уполномоченного органа, субъект РФ и уполномоченный орган. Затем нажмите на кнопку «Показать». На странице отображаются записи, соответствующие критериям поискового запроса.

Для просмотра результатов рассмотрения наведите курсор на необходимую запись, далее нажмите на кнопку «Результаты рассмотрения» (см. Рисунок 166). Отображается страница «Сведения о результатах рассмотрения уполномоченным органом результатов независимой оценки качества оказания услуг организациями и предложений об улучшении качества деятельности организаций» (Рисунок 167).

Наименование ИС:	Государственная информационная система «Официальный сайт Российской Федерации в информационно-телекоммуникационной сети Интернет для размещения информации о государственных (муниципальных) учреждениях»	
Название документа:	Руководство пользователя. Открытая часть сайта	
Код документа:		Стр. 215

Сведения о результатах рассмотрения уполномоченным органом результатов независимой оценки качества оказания услуг организациями и предложений об улучшении качества деятельности организаций

Наименование системы: [оценки качества](#) → [Результаты деятельности](#) → [Сведения о результатах рассмотрения](#)

Дата публикации: 24.05.2017 Корректировка информации

Публично-правовое образование: Гаврилово-Посадский муниципальный район Ивановской области

Уполномоченный орган: АДМИНИСТРАЦИЯ ГАВРИЛОВО-ПОСАДСКОГО МУНИЦИПАЛЬНОГО РАЙОНА ИВАНОВСКОЙ ОБЛАСТИ
t+7-3709001987 t+7-370900301

Период проведения независимой оценки: 2017 год

Сфера: 2 - Образование

Общественный совет: 01 24403000 04 [Общественный совет по образованию в Гаврилово-Посадском муниципальном районе](#)

Общая информация

Дата рассмотрения уполномоченным органом результатов независимой оценки: 10.04.2017

Ссылки на информацию о результатах рассмотрения:

- МБДОУ «Петровский детский сад №3» - 10475 - 1 м.
- МБДОУ «Гаврилово-Посадский детский сад №1» - 10475 - 3 м.
- МБДОУ «Гаврилово-Посадский детский сад №2» - 10420 - 8 м.
- МБДОУ «Гаврилово-Посадский детский сад №3» - 10310 - 8 м.
- МБДОУ «Рельевский детский сад №7» - 9275 - 4 м.
- МБДОУ «Сельковский детский сад №8» - 87,5 - 4 м.
- МБДОУ «Николаевский детский сад №4» - 87,0 - 4 м.
- МКУ ДОД «ДРОЦ» - 83,0 - 4 м.
- МБДОУ «Оренбургский детский сад №5» - 78,0 - 1 м.
- МКУ ДО «Детская музыкальная школа г.Гаврилово Посад» - 73,0 - 4 м.

Всего: 1

Наименование документа	Размер	Дата публикации	Подпись
Сайт	11,3 КБ	21.05.2018	

[Результаты рассмотрения в разрезе организаций \(10\)](#)

[История изменений](#)

Рисунок 167. Страница «Сведения о результатах рассмотрения уполномоченным органом результатов независимой оценки качества оказания услуг организациями и предложений об улучшении качества деятельности организаций»

Наименование ИС:	Государственная информационная система «Официальный сайт Российской Федерации в информационно-телекоммуникационной сети Интернет для размещения информации о государственных (муниципальных) учреждениях»	
Название документа:	Руководство пользователя. Открытая часть сайта	
Код документа:		Стр. 216

Для просмотра полной информации о результатах рассмотрения раскройте блок «Результаты рассмотрения в разрезе организаций» и нажмите на гиперссылку «Читать полностью». Отображается форма с информацией о результатах рассмотрения результатов независимой оценки по организации (Рисунок 168).

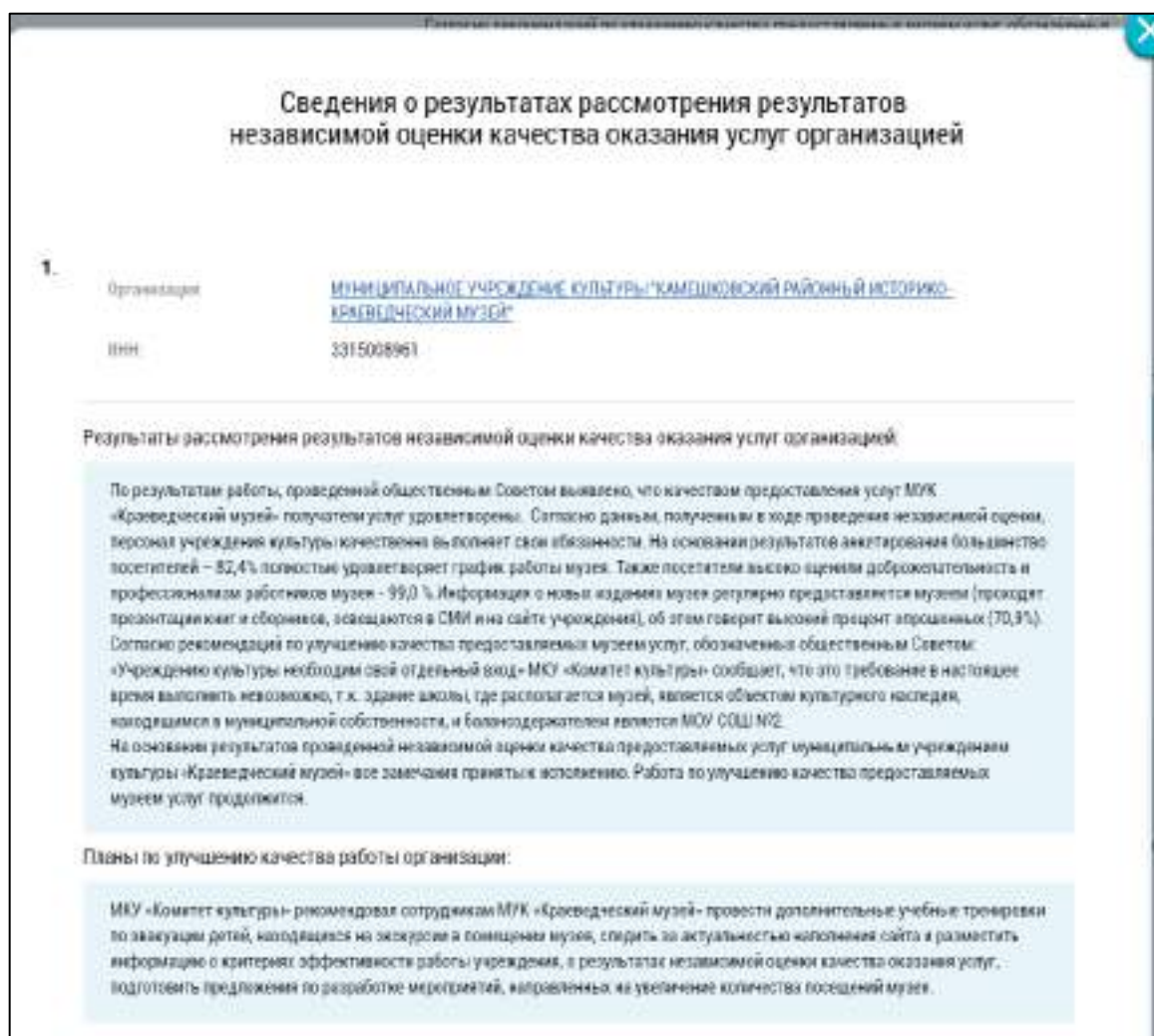


Рисунок 168. Форма полной информации о результатах рассмотрения РНО по организации

Для печати сведений, нажмите на кнопку «Печатная форма сведений» (Рисунок 167).

Наименование ИС:	Государственная информационная система «Официальный сайт Российской Федерации в информационно-телекоммуникационной сети Интернет для размещения информации о государственных (муниципальных) учреждениях»	
Название документа:	Руководство пользователя. Открытая часть сайта	
Код документа:		Стр. 217

1.21.2.10 Просмотр планов по устранению недостатков

Для просмотра планов по устранению недостатков «Посещаемость разделов по независимой оценке качества» нажмите на пункт меню «Планы по устранению недостатков» (Рисунок 169).

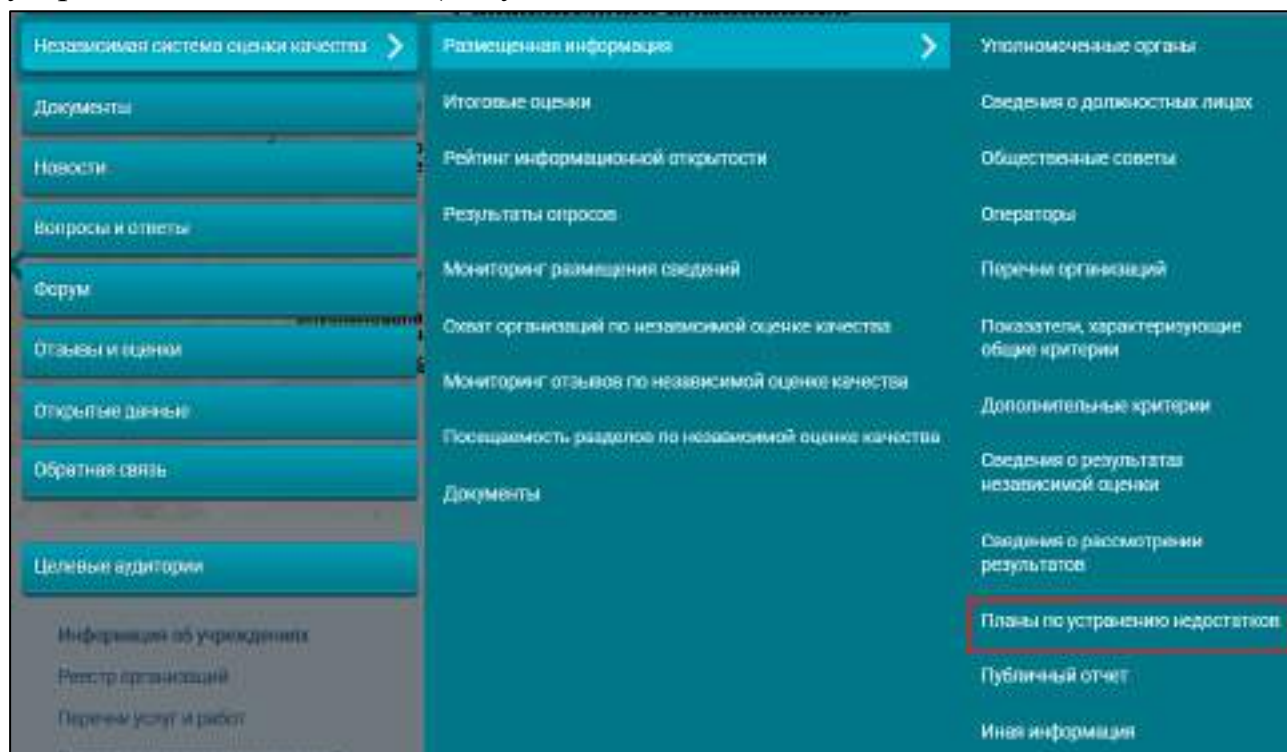


Рисунок 169. Пункт меню «Планы по устранению недостатков»

Примечание: Данный раздел содержит сведения о Планах по устранению недостатков по результатам независимой оценки качества, сформированных в соответствии с Приказом Минфина России от 7 мая 2019 г. № 66н.

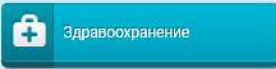

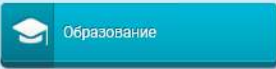
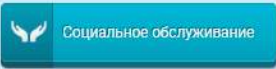
Отображается страница с размещенными сведениями о планах по устранению недостатков (Рисунок 170).

Наименование ИС:	Государственная информационная система «Официальный сайт Российской Федерации в информационно-телекоммуникационной сети Интернет для размещения информации о государственных (муниципальных) учреждениях»	
Название документа:	Руководство пользователя. Открытая часть сайта	
Код документа:		Стр. 218

Планы по устранению недостатков, выявленных в ходе независимой оценки качества


[Независимая система оценки качества](#) → Планы по устранению недостатков, выявленных в ходе независимой оценки качества

Выберите интересующую сферу деятельности для получения информации о независимой оценке качества оказания услуг








Период проведения независимой оценки: **2019 год** ▼


Субъект РФ: **Выберите один или несколько субъектов Российской Федерации** ▼

Организация с выявленными недостатками: 

Период, за который сформирован план по устранению недостатков: **2019 год** ▼


Уполномоченный орган: 

Общественный совет: 

Дата создания совета: 

Сортировать по: **Дате публикации** ▼ **В обратном порядке** ▼

Всего найдено: **1**

1.  **[МУНИЦИПАЛЬНОЕ БЮДЖЕТНОЕ УЧРЕЖДЕНИЕ "ДОМ БЫТА" МУНИЦИПАЛЬНОГО ОБРАЗОВАНИЯ ГОРОДСКОЕ ПОСЕЛЕНИЕ ТАЛДОМ ТАЛДОМСКОГО МУНИЦИПАЛЬНОГО РАЙОНА МОСКОВСКОЙ ОБЛАСТИ](#)**

ИНН 5078012699 КПП 507801001

Дата утверждения плана: **25.04.2019**

Уполномоченный орган: [УО](#)

ФИО утвердившего план: **Кулагин И.И**

Дата публикации: **29.04.2019**

Рисунок 170. Страница «Планы по устранению недостатков, выявленных в ходе независимой оценки качества»

Для поиска информации задайте параметры поиска, нажмите на кнопку «Показать». На странице отобразятся записи, соответствующие критериям

Наименование ИС:	Государственная информационная система «Официальный сайт Российской Федерации в информационно-телекоммуникационной сети Интернет для размещения информации о государственных (муниципальных) учреждениях»	
Название документа:	Руководство пользователя. Открытая часть сайта	
Код документа:		Стр. 219

поискового запроса. Для сортировки записей воспользуйтесь блоком «Сортировать по».

Для просмотра подробной информации о записи установите курсор в поле с записью, далее нажмите на кнопку «Сведения о плане» (Рисунок 170). Отображается страница «Сведения о плане по устранению недостатков, выявленных в ходе проведения независимой оценки качества, в организации»

Наименование ИС:	Государственная информационная система «Официальный сайт Российской Федерации в информационно-телекоммуникационной сети Интернет для размещения информации о государственных (муниципальных) учреждениях»	
Название документа:	Руководство пользователя. Открытая часть сайта	
Код документа:		Стр. 220

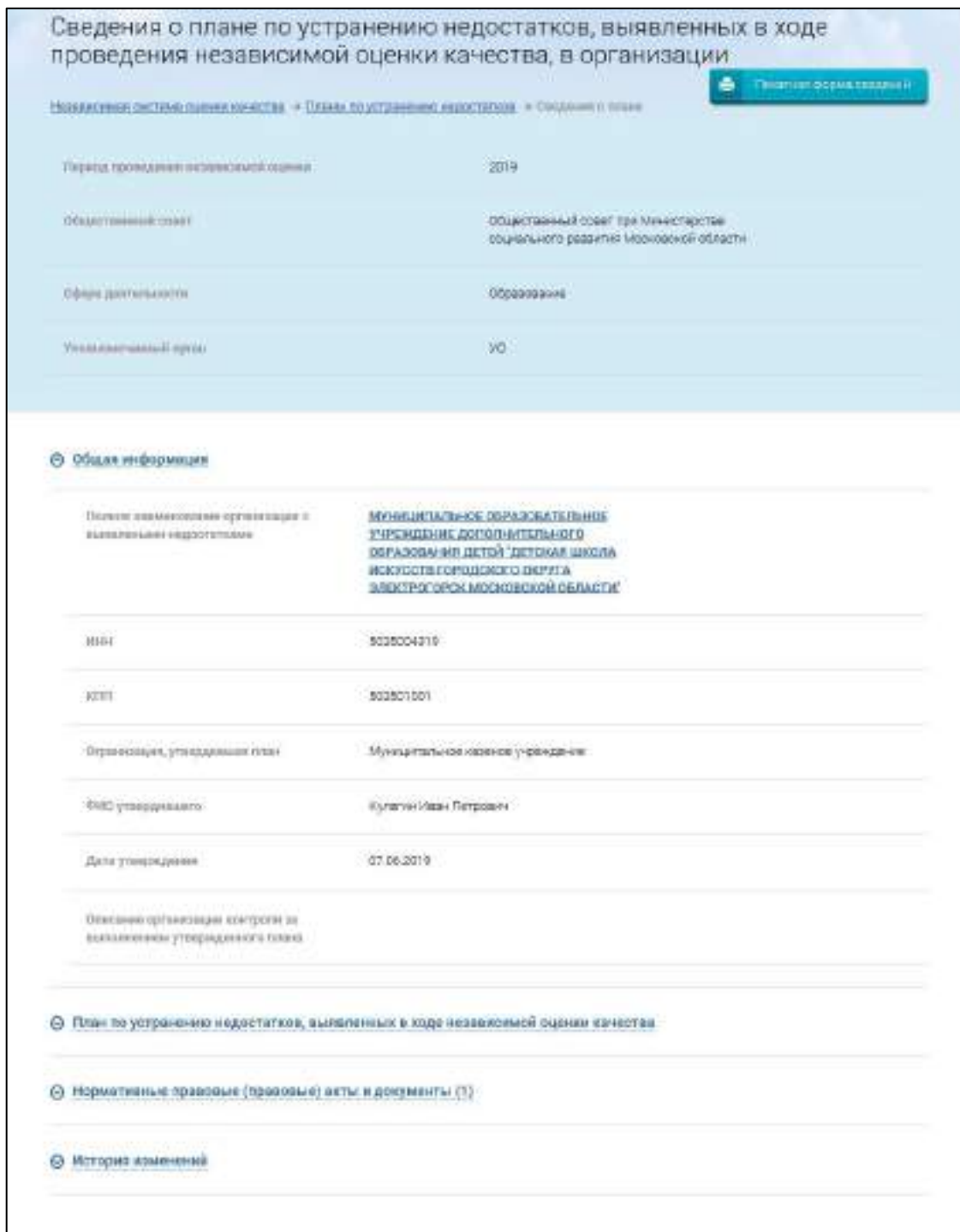


Рисунок 171. Страница «Сведения о плане по устранению недостатков, выявленных в ходе проведения независимой оценки качества, в организации»

Для просмотра полной информации в блоке «Сведения о недостатках и мероприятиях по устранению недостатков, выявленных в ходе независимой оценки качества» наведите курсор на поле с записью.

Наименование ИС:	Государственная информационная система «Официальный сайт Российской Федерации в информационно-телекоммуникационной сети Интернет для размещения информации о государственных (муниципальных) учреждениях»	
Название документа:	Руководство пользователя. Открытая часть сайта	
Код документа:		Стр. 221

Для просмотра полной информации в блоке «Документы» наведите курсор на поле с записью, для загрузки документа – на гиперссылку с его наименованием.

Для просмотра истории изменений в карточке учреждения нажмите на гиперссылку «История изменений».

1.21.2.11 Просмотр сведений о публичном отчете

Для просмотра сведений о публичном отчете выберите соответствующий пункт меню (Рисунок 172).

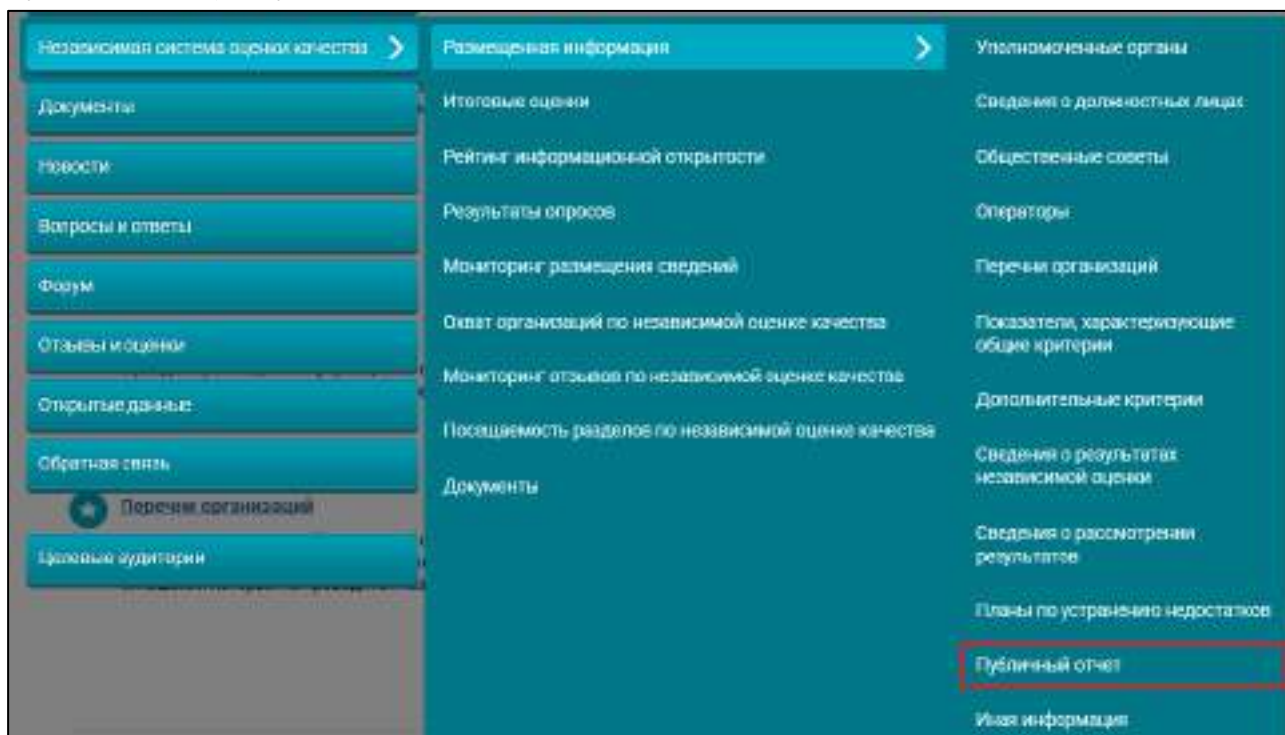


Рисунок 172. Пункт меню «Публичный отчет»

Отображается страница с размещенными сведениями о публичных отчетах высших должностных лиц субъектов Российской Федерации о результатах независимой оценки (Рисунок 173).

Наименование ИС:	Государственная информационная система «Официальный сайт Российской Федерации в информационно-телекоммуникационной сети Интернет для размещения информации о государственных (муниципальных) учреждениях»	
Название документа:	Руководство пользователя. Открытая часть сайта	
Код документа:		Стр. 222

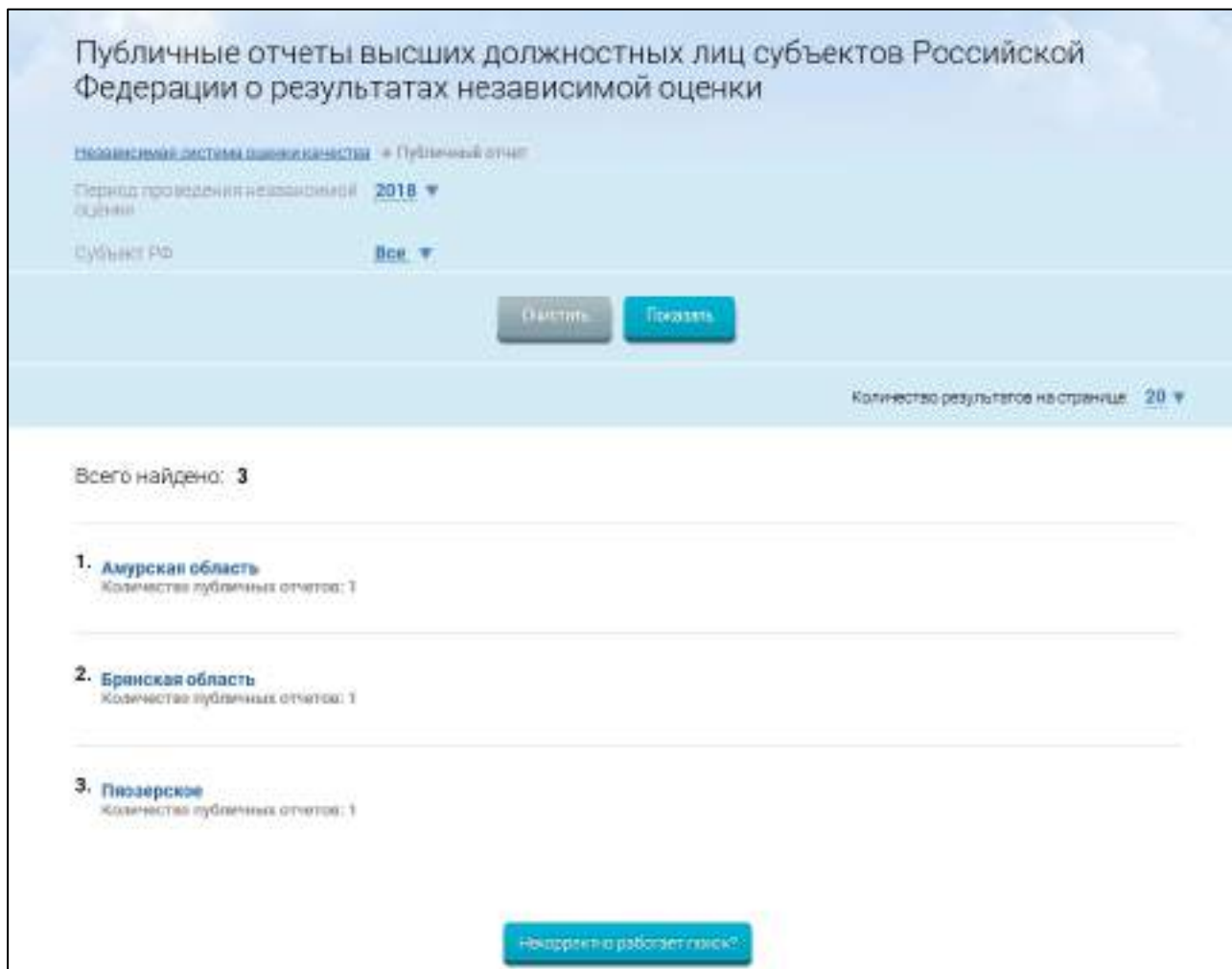


Рисунок 173. Страница «Публичные отчеты высших должностных лиц субъектов Российской Федерации о результатах независимой оценки»

Для поиска публичных отчетов задайте параметры поиска. Выберите значения из выпадающих списков для заполнения полей «Период проведения независимой оценки», «Субъект РФ». Затем нажмите на кнопку «Показать». На странице отобразятся записи, соответствующие критериям поискового запроса (Рисунок 174).

Наименование ИС:	Государственная информационная система «Официальный сайт Российской Федерации в информационно-телекоммуникационной сети Интернет для размещения информации о государственных (муниципальных) учреждениях»	
Название документа:	Руководство пользователя. Открытая часть сайта	
Код документа:		Стр. 223

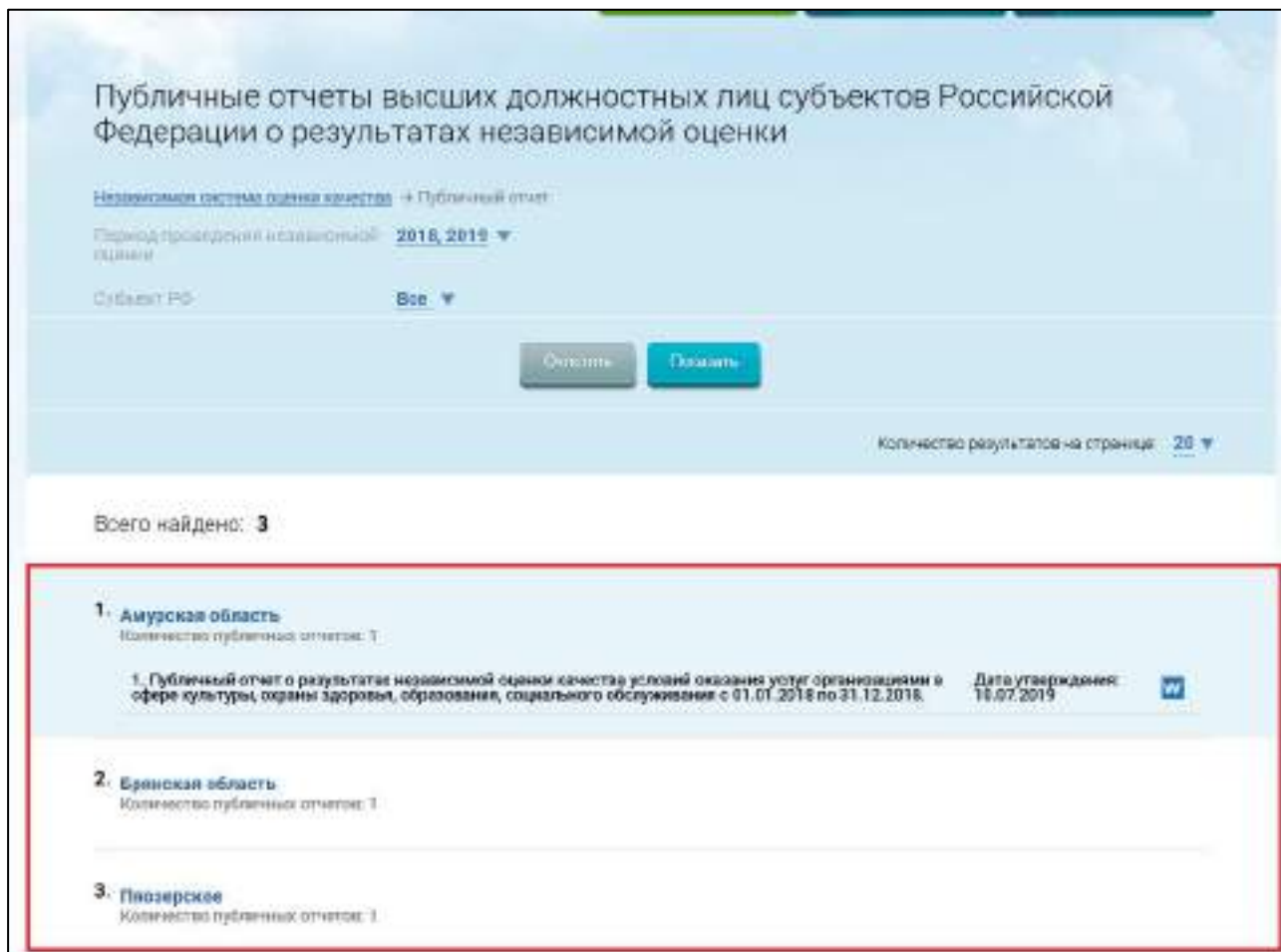



Рисунок 174. Страница «Публичные отчеты высших должностных лиц субъектов Российской Федерации о результатах независимой оценки».

Результаты поиска

Для просмотра подробной информации о публичном отчете установите курсор в поле с записью.

Чтобы сохранить сведения о публичном отчете на персональный компьютер нажмите на пиктограмму «».

1.21.2.12 Просмотр иной информации по вопросам проведения независимой оценки

Для просмотра сведений об иной информации по вопросам проведения независимой оценки выберите соответствующий пункт меню (Рисунок 175).

Наименование ИС:	Государственная информационная система «Официальный сайт Российской Федерации в информационно-телекоммуникационной сети Интернет для размещения информации о государственных (муниципальных) учреждениях»	
Название документа:	Руководство пользователя. Открытая часть сайта	
Код документа:		Стр. 224

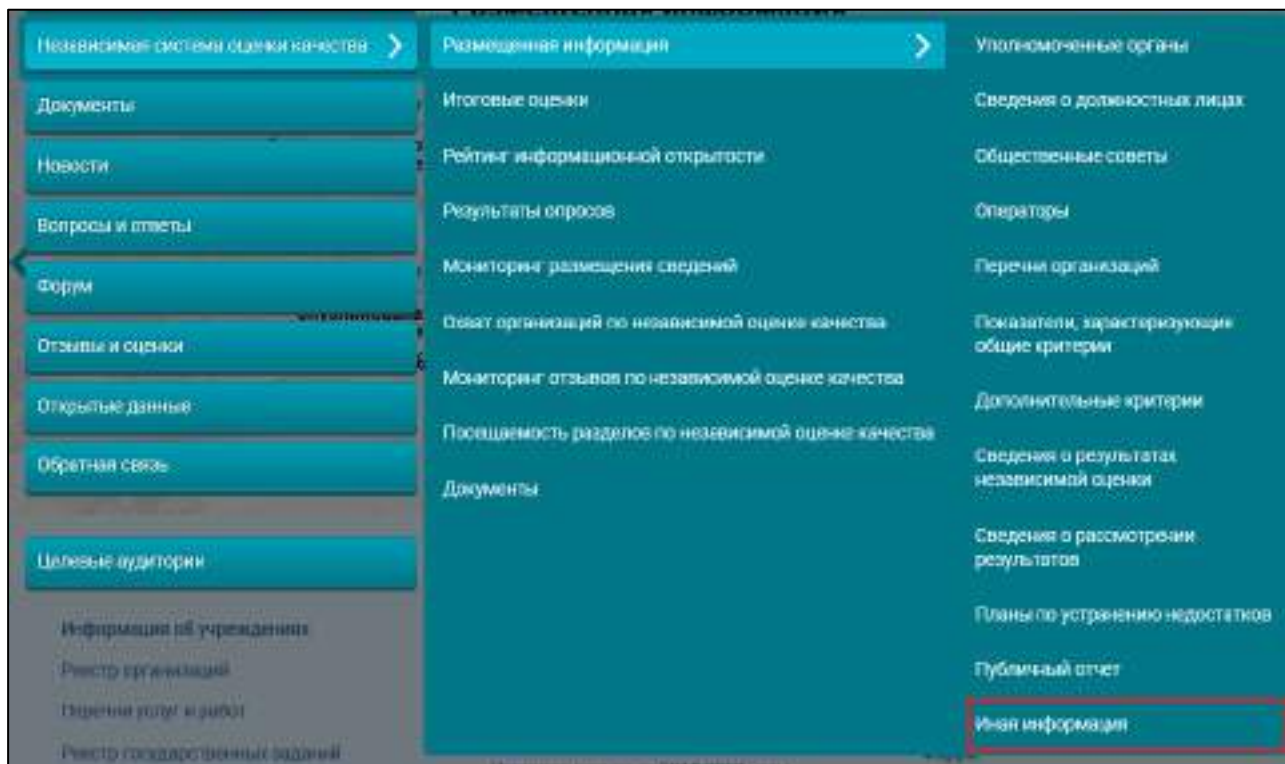


Рисунок 175. Пункт меню «Иная информация»

Отображается страница с размещенными сведениями по иной информации и документам по вопросам проведения независимой оценки качества условия оказания услуг организациями (Рисунок 176).

Наименование ИС:	Государственная информационная система «Официальный сайт Российской Федерации в информационно-телекоммуникационной сети Интернет для размещения информации о государственных (муниципальных) учреждениях»	
Название документа:	Руководство пользователя. Открытая часть сайта	
Код документа:		Стр. 225

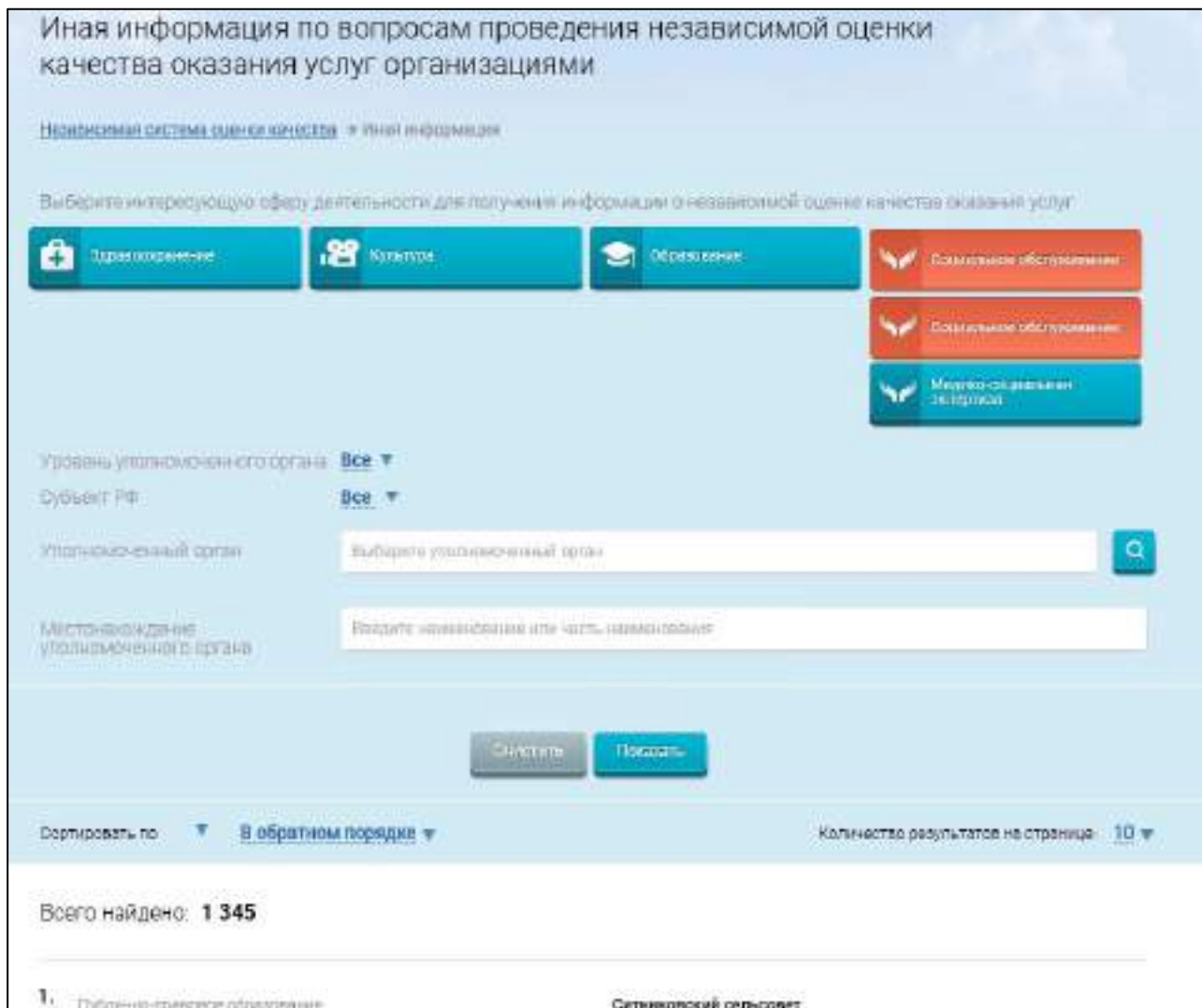


Рисунок 176. Страница «Иная информация по вопросам проведения независимой оценки качества оказания услуг организациями»

Для поиска информации задайте параметры поиска, нажмите на кнопку «Показать». На странице отобразятся записи, соответствующие критериям поискового запроса. Для сортировки записей воспользуйтесь блоком «Сортировать по».

Для просмотра подробной информации о записи установите курсор в поле с записью, далее нажмите на кнопку «Иная Информация». Отображается страница «Сведения об иной информации и документах по вопросам проведения независимой оценки качества оказания услуг организациями» (Рисунок 177).

Наименование ИС:	Государственная информационная система «Официальный сайт Российской Федерации в информационно-телекоммуникационной сети Интернет для размещения информации о государственных (муниципальных) учреждениях»	
Название документа:	Руководство пользователя. Открытая часть сайта	
Код документа:		Стр. 226

Сведения об иной информации и документах по вопросам проведения независимой оценки качества оказания услуг организациями

[Независимая система оценки качества](#) → [Иная информация](#) → Сведения об иной информации

Дата публикации: 18.01.2019

Публично-правовое образование: Калужская область

Уполномоченный орган: [МИНИСТЕРСТВО ОБРАЗОВАНИЯ И НАУКИ КАЛУЖСКОЙ ОБЛАСТИ](#)
ИНН 4027064263 КПП 402801001

- [Нормативно-правовая информация \(16 \)](#)
- [Новости \(0 \)](#)
- [Иные сведения \(0 \)](#)
- [Сведения о планируемом охвате организаций независимой оценкой качества на период \(год\), следующий за отчетным \(0 \)](#)
- [Сведения о проведенных мероприятиях по совершенствованию деятельности организаций по результатам независимой оценки качества \(за исключением мероприятий, предусмотренных в планах организаций по устранению недостатков, выявленных в ходе независимой оценки качества\) \(0 \)](#)
- [Сведения об организации контроля за выполнением решений, принятых по результатам независимой оценки качества \(за исключением контроля за выполнением утвержденных планов по устранению недостатков, выявленных в ходе независимой оценки качества\) \(0 \)](#)
- [Сведения о принятых по результатам проведения независимой оценки качества поощрительных мерах и дисциплинарных взысканиях в отношении руководителей организаций или других уполномоченных лиц \(0 \)](#)
- [Сведения о проведенных мероприятиях по информированию граждан о возможности участия в проведении независимой оценки качества \(0 \)](#)
- [Сведения о популяризации официального сайта \(0 \)](#)
- [Сведения о проводимой работе по устранению выявленных в результате независимой оценки качества недостатков и информировании граждан о принятых мерах \(0 \)](#)

Рисунок 177. Страница «Сведения об иной информации и документах по вопросам проведения независимой оценки качества оказания услуг организациями»

Наименование ИС:	Государственная информационная система «Официальный сайт Российской Федерации в информационно-телекоммуникационной сети Интернет для размещения информации о государственных (муниципальных) учреждениях»	
Название документа:	Руководство пользователя. Открытая часть сайта	
Код документа:		Стр. 227

Для просмотра полной информации в блоке «Нормативно-правовая информация» наведите курсор на поле с записью, для загрузки документа – на гиперссылку с его наименованием.

Для просмотра полного текста новости в блоке «Новости» нажмите на гиперссылку с ее наименованием. Для загрузки документа из блока «Иные сведения» нажмите на гиперссылку с его наименованием.

1.21.3 Просмотр информации об итоговых оценках

1.21.3.1 Просмотр итоговой оценки организаций за 2018-2020 годы

Для просмотра итоговой оценки организаций за 2018-2020 нажмите на пункт меню «Итоговые оценки» (Рисунок 179).

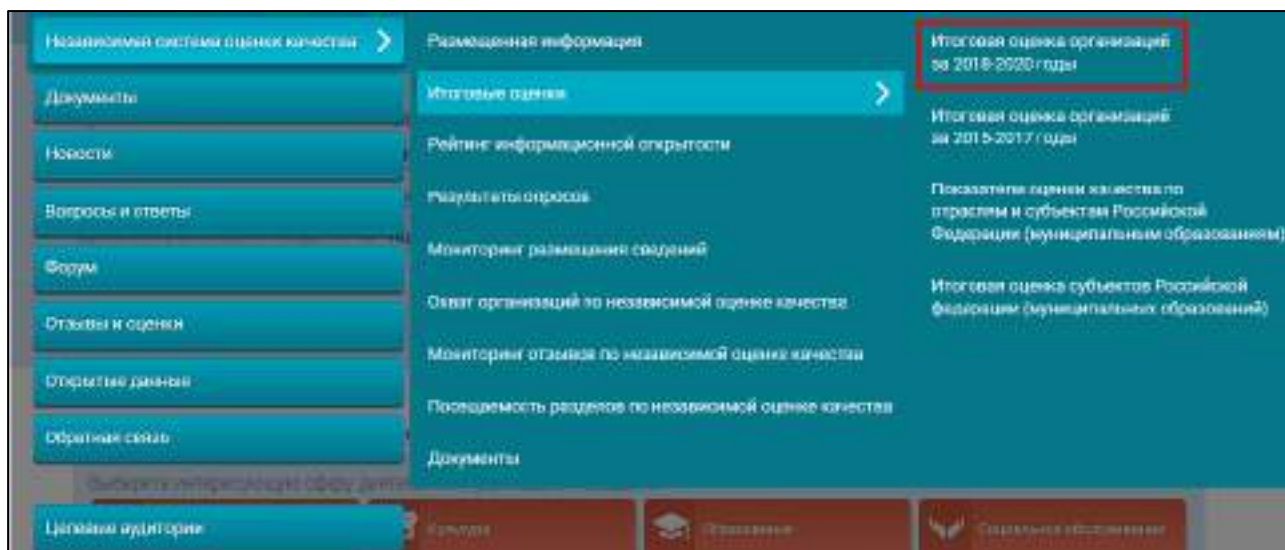


Рисунок 178. Пункт меню «Итоговая оценка организаций за 2018-2020 годы»

Примечание: Итоговая оценка организаций за 2018-2020 годы строится по результатам независимой оценки, сформированной в соответствии с Приказом Минфина России от 7 мая 2019 г. № 66н. 66н.

Отображается страница «Итоговая оценка организаций за 2018-2020 годы» (Рисунок 179).

Наименование ИС:	Государственная информационная система «Официальный сайт Российской Федерации в информационно-телекоммуникационной сети Интернет для размещения информации о государственных (муниципальных) учреждениях»	
Название документа:	Руководство пользователя. Открытая часть сайта	
Код документа:		Стр. 228



Рисунок 179. Страница «Итоговая оценка качества условий оказания услуг по организациям»

Наименование ИС:	Государственная информационная система «Официальный сайт Российской Федерации в информационно-телекоммуникационной сети Интернет для размещения информации о государственных (муниципальных) учреждениях»	
Название документа:	Руководство пользователя. Открытая часть сайта	
Код документа:		Стр. 229

Для выбора субъекта РФ организаций раскройте блок «Субъект РФ» и выберите необходимое значение в выпадающем списке (Рисунок 180). На карте отобразится выбранный субъект РФ.

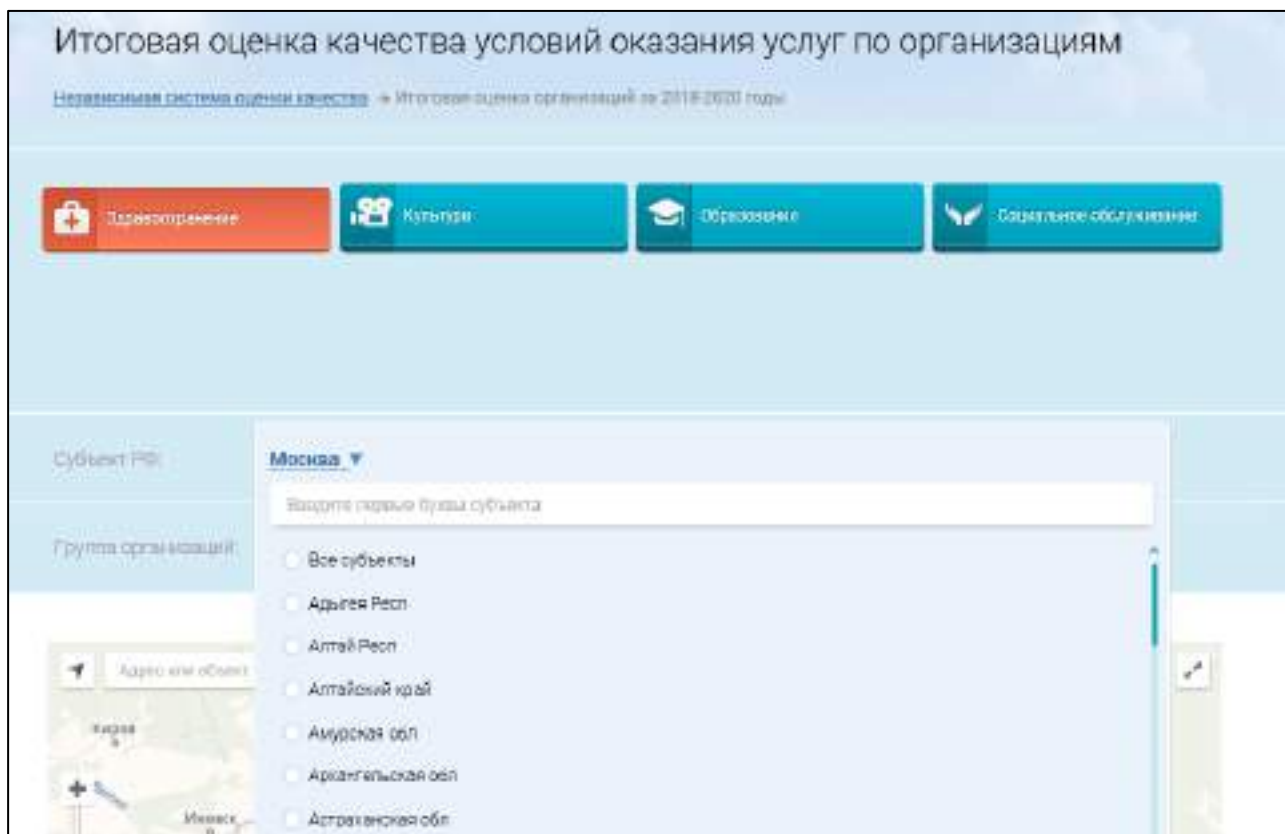


Рисунок 180. Блок «Субъект РФ»

Для выбора группы организаций раскройте блок «Группа организаций» (Рисунок 181).

Наименование ИС:	Государственная информационная система «Официальный сайт Российской Федерации в информационно-телекоммуникационной сети Интернет для размещения информации о государственных (муниципальных) учреждениях»	
Название документа:	Руководство пользователя. Открытая часть сайта	
Код документа:		Стр. 230

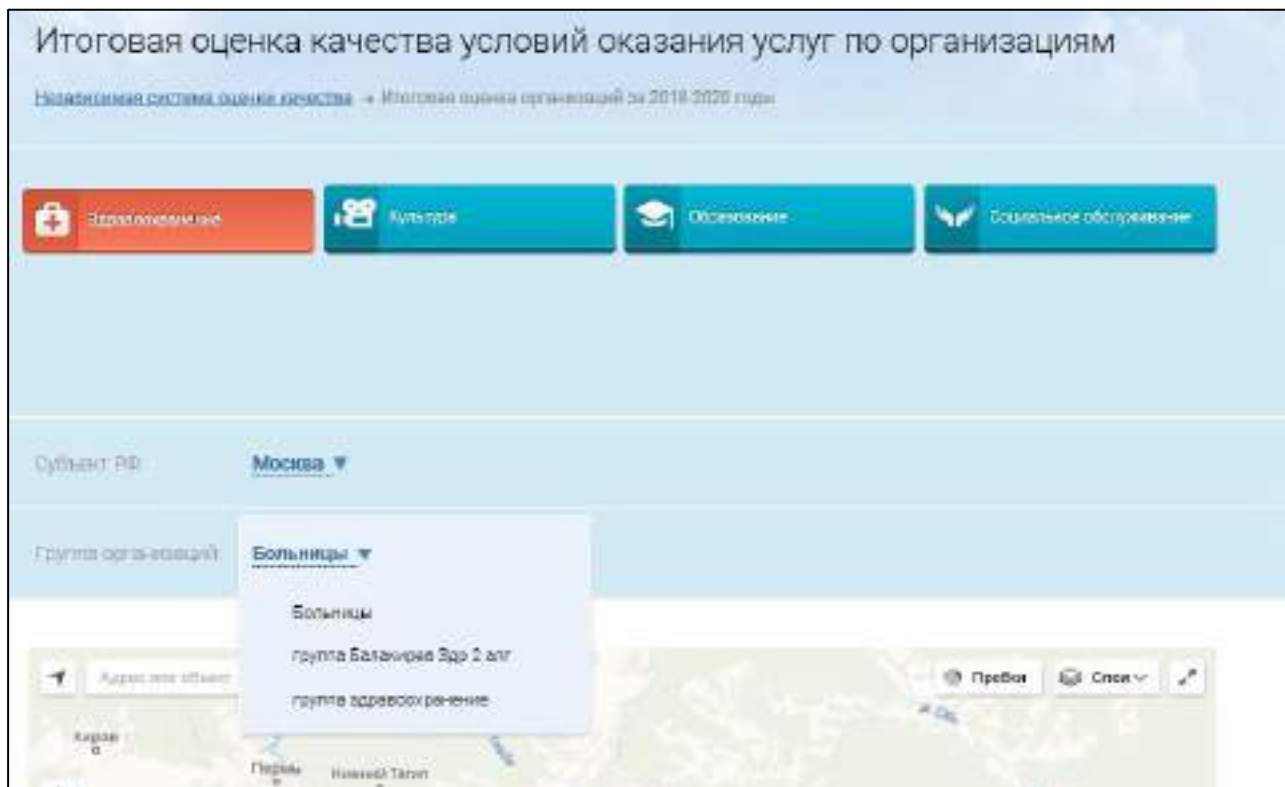


Рисунок 181. Блок «Группа организаций»

Отображается список названий групп организаций из справочника групп организаций, которые относятся к выбранной сфере и для которых указана, по меньшей мере, одна связанная оцененная организация.

Для просмотра инфографики и сводных сведений о РНО для необходимой группы организаций, нажмите на гиперссылку с ее наименованием в списке групп организаций.

Блок инфографики содержит карту с учетом сведений по РНО, соответствующим выбранным сфере, ППО и периоду оценки. На карте пиктограммой отмечено местонахождение организаций, входящих в перечень организаций, подлежащих НО, соответствующих РНО и относящихся к выбранной группе организаций. Цвет пиктограммы на карте соответствует определенному диапазону итоговой оценки организаций (если рассчитанная итоговая оценка превышает максимальное значение всех диапазонов, то пиктограммы отображаются серым цветом).

Для просмотра сведений о выбранной организации в рамках РНО нажмите на пиктограмму организации на карте (Рисунок 182).

Наименование ИС:	Государственная информационная система «Официальный сайт Российской Федерации в информационно-телекоммуникационной сети Интернет для размещения информации о государственных (муниципальных) учреждениях»	
Название документа:	Руководство пользователя. Открытая часть сайта	
Код документа:		Стр. 231

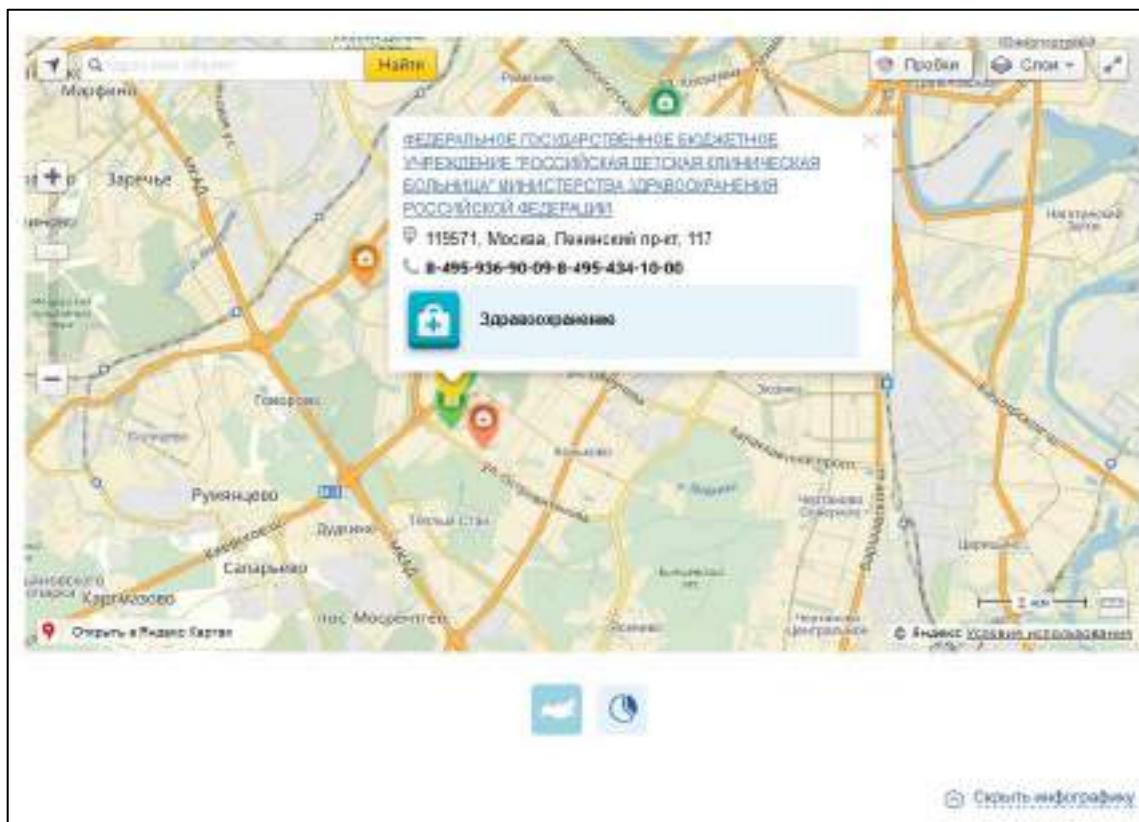



Рисунок 182. Отображение информации по организации

При нажатии на гиперссылку с наименованием организации отобразится краткая карточка организации со сведениями о результатах независимой оценки на вкладке «Независимая оценка» (см. Рисунок 66).

Для просмотра инфографики в формате круговой диаграммы (Рисунок 183) нажмите на пиктограмму «».

Наименование ИС:	Государственная информационная система «Официальный сайт Российской Федерации в информационно-телекоммуникационной сети Интернет для размещения информации о государственных (муниципальных) учреждениях»	
Название документа:	Руководство пользователя. Открытая часть сайта	
Код документа:		Стр. 232



Рисунок 183. Отображение круговой диаграммы

Под блоком инфографики отображается таблица, содержащая сводные результаты НО по организациям в выбранных ППО и группе организаций (Рисунок 184).

Итоговая оценка организаций формируется на основе суммы баллов по общим критериям в части показателей, характеризующих общие критерии оценки, для выбранной группы учреждений с учетом нормирующих коэффициентов. Итоговая оценка формируется только по действующим организациям; ликвидированные организации, по которым есть опубликованные РНО, не отображаются.

Наименование ИС:	Государственная информационная система «Официальный сайт Российской Федерации в информационно-телекоммуникационной сети Интернет для размещения информации о государственных (муниципальных) учреждениях»	
Название документа:	Руководство пользователя. Открытая часть сайта	
Код документа:		Стр. 233

Место	Наименование организации	Рейтинг
1	КРАЕВОЕ ГОСУДАРСТВЕННОЕ БЮДЖЕТНОЕ УЧРЕЖДЕНИЕ ЗДРАВООХРАНЕНИЯ 'ПЛАВОВСКАЯ ЦЕНТРАЛЬНАЯ РАЙОННАЯ БОЛЬНИЦА' 659000, АЛТАЙСКИЙ край, с. Плавовск, КУНСУРСВА ул. 1	63,00
1	КРАЕВОЕ ГОСУДАРСТВЕННОЕ БЮДЖЕТНОЕ УЧРЕЖДЕНИЕ ЗДРАВООХРАНЕНИЯ 'ЦЕНТРАЛЬНАЯ РАЙОННАЯ БОЛЬНИЦА СОЛТОНСКОГО РАЙОНА' 659320, АЛТАЙСКИЙ край, Солтонский сельсовет, СТРОИТЕЛЕЙ ул. 24	63,00
2	КРАЕВОЕ ГОСУДАРСТВЕННОЕ БЮДЖЕТНОЕ УЧРЕЖДЕНИЕ ЗДРАВООХРАНЕНИЯ 'КАМЕНЬСКАЯ ЦЕНТРАЛЬНАЯ РАЙОННАЯ БОЛЬНИЦА' 658706, АЛТАЙСКИЙ край, КАМЕНЬ-НА-ОБИ г. Камень-на-Оби, ГОГОЛЯ ул. 91	61,00
2	КРАЕВОЕ ГОСУДАРСТВЕННОЕ БЮДЖЕТНОЕ УЧРЕЖДЕНИЕ ЗДРАВООХРАНЕНИЯ 'КАЛМАНСКАЯ ЦЕНТРАЛЬНАЯ РАЙОННАЯ БОЛЬНИЦА' 659040, КАЛМАНСКИЙ р-н, с. Калманка, ДЗЕРЖИНСКОГО ул. 42	61,00
2	КРАЕВОЕ ГОСУДАРСТВЕННОЕ БЮДЖЕТНОЕ УЧРЕЖДЕНИЕ ЗДРАВООХРАНЕНИЯ 'ЦЕНТРАЛЬНАЯ РАЙОННАЯ БОЛЬНИЦА С.РОДИНО' 659780, АЛТАЙСКИЙ край, с. Родино, СУХОВА ул. 15	61,00
3	КРАЕВОЕ ГОСУДАРСТВЕННОЕ БЮДЖЕТНОЕ УЧРЕЖДЕНИЕ ЗДРАВООХРАНЕНИЯ 'БЫСТРОИСТОКСКАЯ ЦЕНТРАЛЬНАЯ РАЙОННАЯ БОЛЬНИЦА' 659500, АЛТАЙСКИЙ край, с. Быстрый Исток, САВЕЛЬЕВА ул. 50	60,00
4	КРАЕВОЕ ГОСУДАРСТВЕННОЕ БЮДЖЕТНОЕ УЧРЕЖДЕНИЕ ЗДРАВООХРАНЕНИЯ 'ЦЕНТРАЛЬНАЯ БОЛЬНИЦА ПОКТЕВСКОГО РАЙОНА' 659420, ЛОКТЕВСКИЙ р-н, ГОРНЯК г. город Горняк, МАРКОВСКОГО ул. 134	59,00
4	КРАЕВОЕ ГОСУДАРСТВЕННОЕ БЮДЖЕТНОЕ УЧРЕЖДЕНИЕ ЗДРАВООХРАНЕНИЯ 'ЗАЛЕСОВСКАЯ ЦЕНТРАЛЬНАЯ РАЙОННАЯ БОЛЬНИЦА' 659220, АЛТАЙСКИЙ край, Залесовский сельсовет, БОЛЬНИЧНАЯ ул. 21	59,00

Рисунок 184. Таблица со сводными результатами НО

1.21.3.2 Просмотр итоговой оценки организаций за 2015-2017 годы

Для просмотра итоговой оценки организаций за 2015-2017 нажмите на пункт меню «Итоговые оценки» (Рисунок 185).

Наименование ИС:	Государственная информационная система «Официальный сайт Российской Федерации в информационно-телекоммуникационной сети Интернет для размещения информации о государственных (муниципальных) учреждениях»	
Название документа:	Руководство пользователя. Открытая часть сайта	
Код документа:		Стр. 234

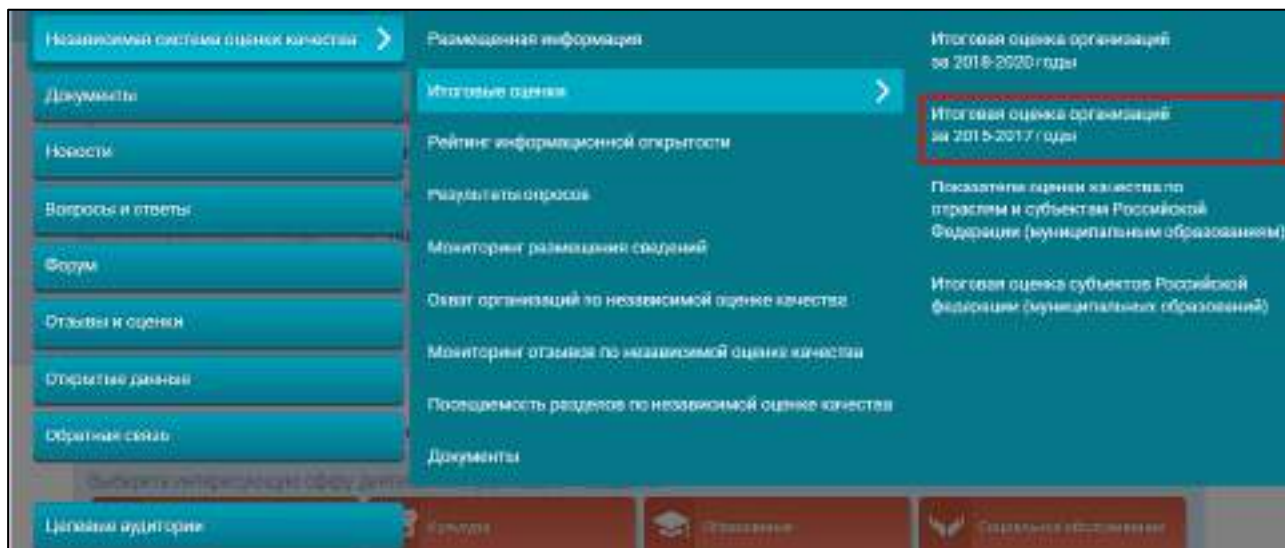


Рисунок 185. Пункт меню «Итоговая оценка организаций за 2015-2017 годы»

Примечание: Итоговая оценка организаций за 2015-2018 годы строится по результатам независимой оценки, сформированной в соответствии с Приказом Минфина России от 22 июля 2015 г. № 116н.

Отображается страница «Итоговая оценка организаций за 2015-2017 годы» (Рисунок 186).

Наименование ИС:	Государственная информационная система «Официальный сайт Российской Федерации в информационно-телекоммуникационной сети Интернет для размещения информации о государственных (муниципальных) учреждениях»	
Название документа:	Руководство пользователя. Открытая часть сайта	
Код документа:		Стр. 235



Рисунок 186. Страница «Итоговая оценка организаций»

Наименование ИС:	Государственная информационная система «Официальный сайт Российской Федерации в информационно-телекоммуникационной сети Интернет для размещения информации о государственных (муниципальных) учреждениях»	
Название документа:	Руководство пользователя. Открытая часть сайта	
Код документа:		Стр. 236

Для выбора субъекта РФ организаций раскройте блок «Субъект РФ» и выберите необходимое значение в выпадающем списке (Рисунок 187). На карте отобразится выбранный субъект РФ.

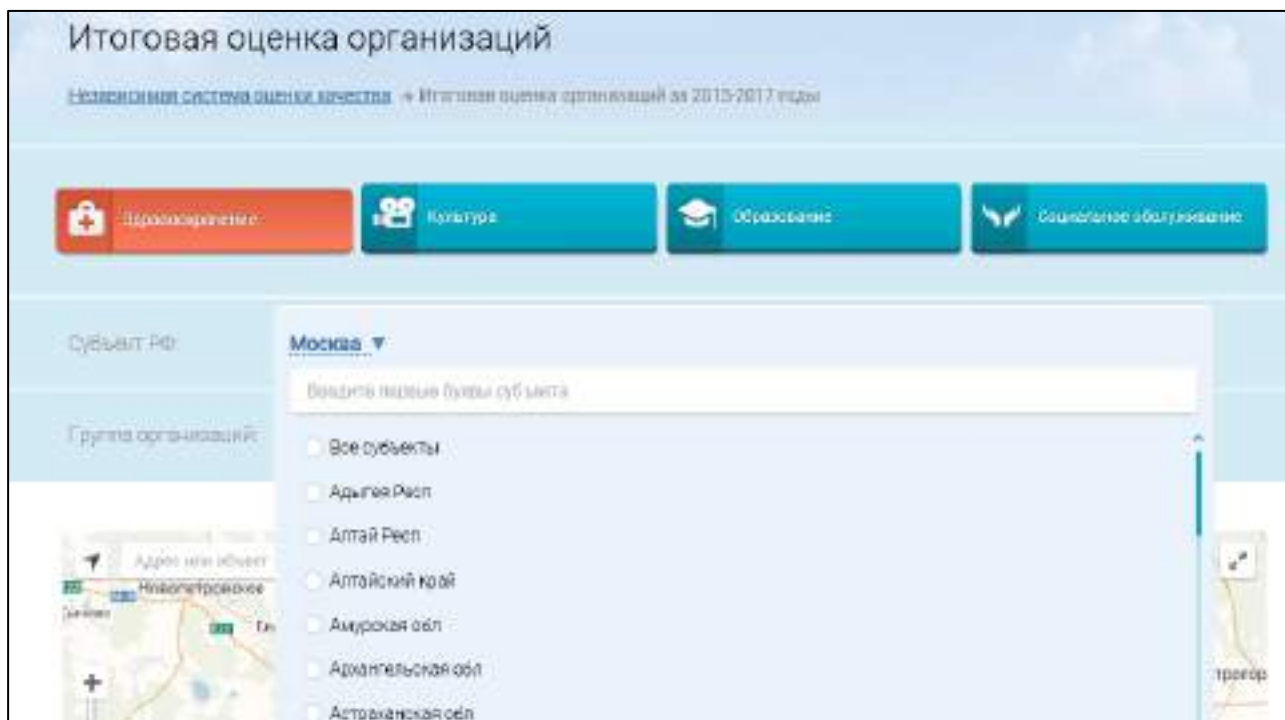


Рисунок 187. Блок «Субъект РФ»

Для выбора группы организаций раскройте блок «Группа организаций» (Рисунок 188).

Наименование ИС:	Государственная информационная система «Официальный сайт Российской Федерации в информационно-телекоммуникационной сети Интернет для размещения информации о государственных (муниципальных) учреждениях»	
Название документа:	Руководство пользователя. Открытая часть сайта	
Код документа:		Стр. 237

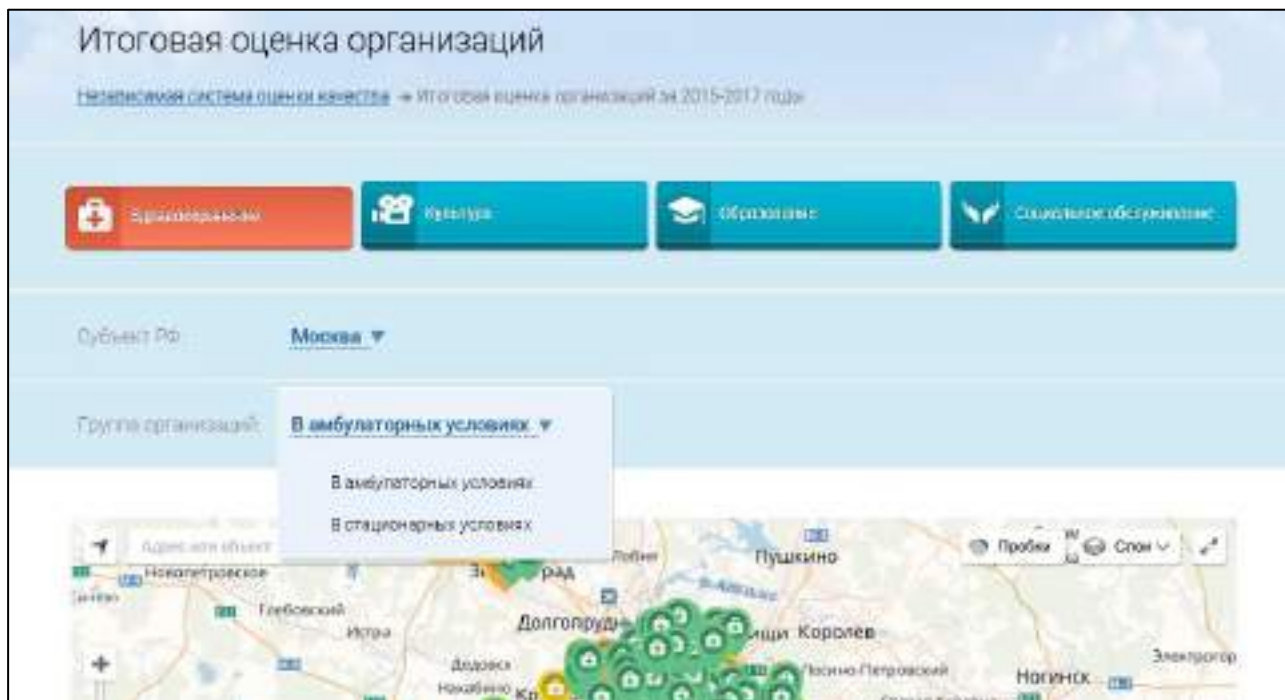


Рисунок 188. Блок «Группа организаций»

Отображается список названий групп организаций из справочника групп организаций, которые относятся к выбранной сфере и для которых указана, по меньшей мере, одна связанная оцененная организация.

Для просмотра инфографики и сводных сведений о РНО для необходимой группы организаций, нажмите на гиперссылку с ее наименованием в списке групп организаций.

Блок инфографики содержит карту с учетом сведений по РНО, соответствующим выбранным сфере, ППО и периоду оценки. На карте пиктограммой отмечено местонахождение организаций, входящих в перечень организаций, подлежащих НО, соответствующих РНО и относящихся к выбранной группе организаций. Цвет пиктограммы на карте соответствует определенному диапазону итоговых оценок организаций (если рассчитанная итоговая оценка превышает максимальное значение всех диапазонов, то пиктограммы отображаются серым цветом).

Для просмотра сведений о выбранной организации в рамках РНО нажмите на пиктограмму организации на карте (Рисунок 189).

Наименование ИС:	Государственная информационная система «Официальный сайт Российской Федерации в информационно-телекоммуникационной сети Интернет для размещения информации о государственных (муниципальных) учреждениях»	
Название документа:	Руководство пользователя. Открытая часть сайта	
Код документа:		Стр. 238

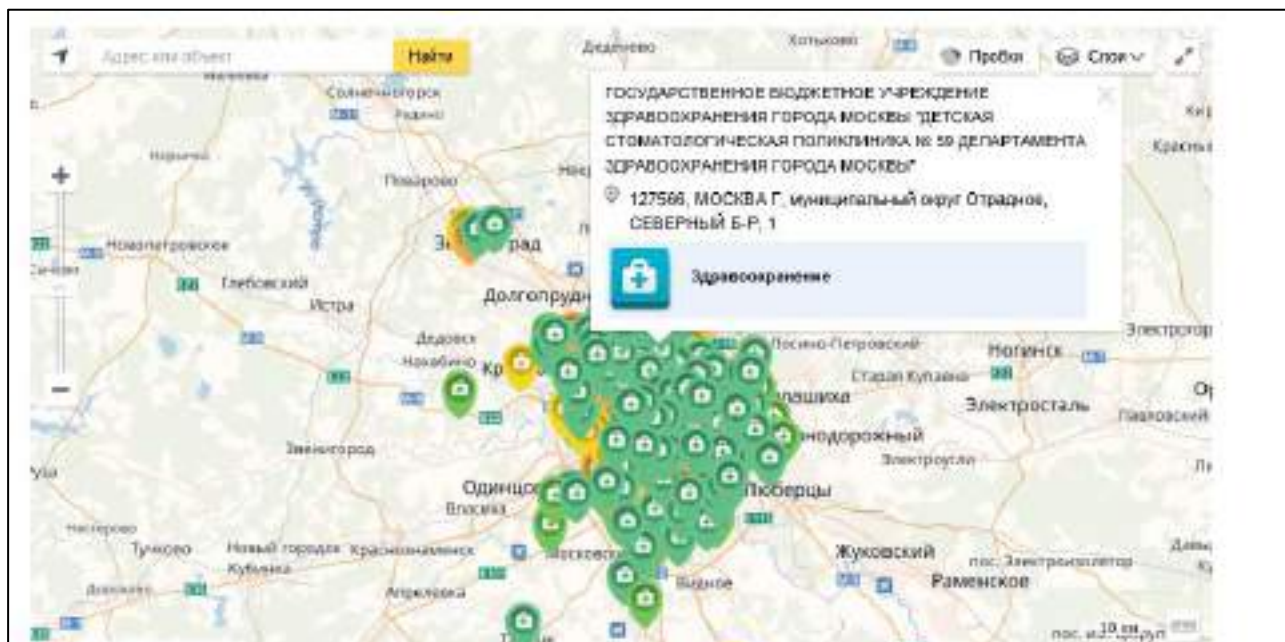



Рисунок 189. Отображение информации по организации

При нажатии на гиперссылку с наименованием организации отобразится краткая карточка организации со сведениями о результатах независимой оценки на вкладке «Независимая оценка» (см. Рисунок 66).

Для просмотра инфографики в формате круговой диаграммы (Рисунок 183) нажмите на пиктограмму «».

Наименование ИС:	Государственная информационная система «Официальный сайт Российской Федерации в информационно-телекоммуникационной сети Интернет для размещения информации о государственных (муниципальных) учреждениях»	
Название документа:	Руководство пользователя. Открытая часть сайта	
Код документа:		Стр. 239

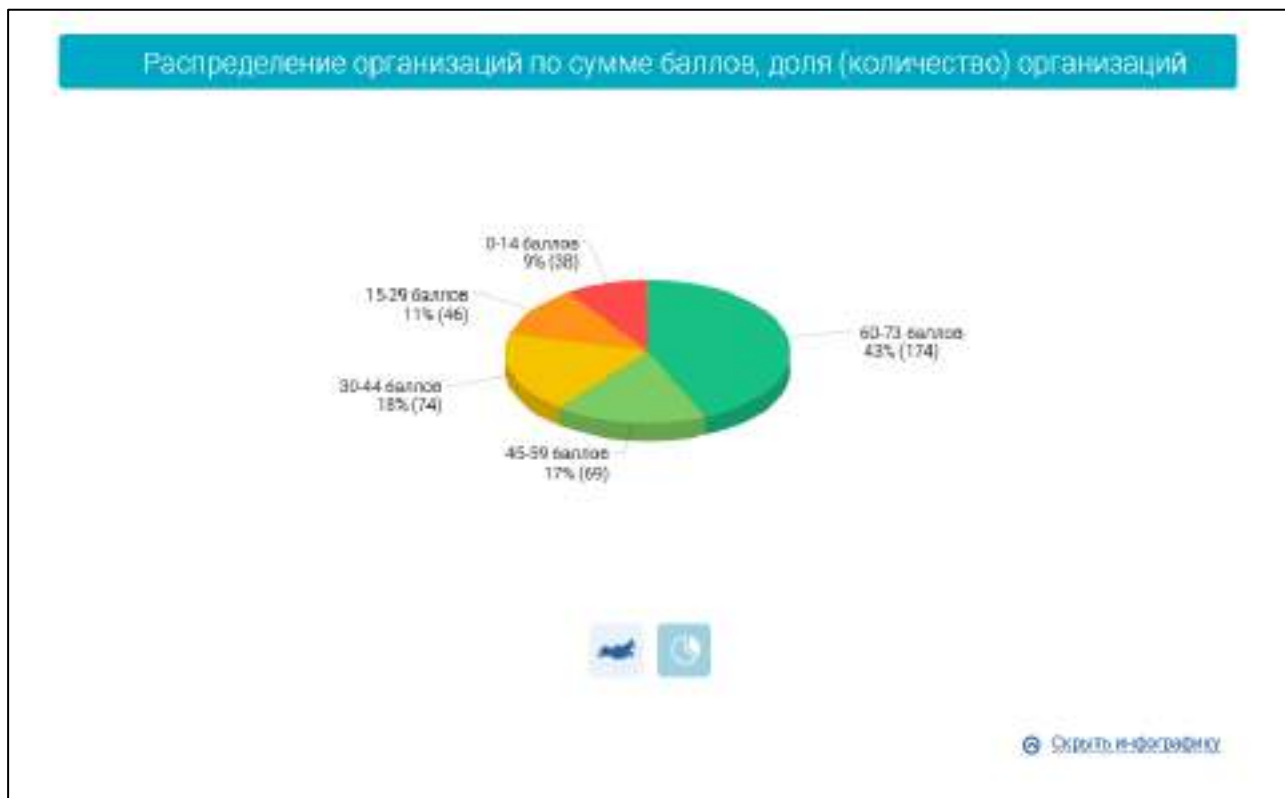


Рисунок 190. Отображение круговой диаграммы

Под блоком инфографики отображается таблица, содержащая сводные результаты НО по организациям в выбранных ППО и группе организаций (Рисунок 190).

Итоговая оценка организаций формируется на основе суммы баллов по общим критериям в части показателей, характеризующих общие критерии оценки, для выбранной группы учреждений с учетом нормирующих коэффициентов. Итоговая оценка формируется только по действующим организациям; ликвидированные организации, по которым есть опубликованные РНО, не отображаются.

Наименование ИС:	Государственная информационная система «Официальный сайт Российской Федерации в информационно-телекоммуникационной сети Интернет для размещения информации о государственных (муниципальных) учреждениях»	
Название документа:	Руководство пользователя. Открытая часть сайта	
Код документа:		Стр. 240












Место	Наименование организации	Рейтинг 
1	ГОСУДАРСТВЕННОЕ БЮДЖЕТНОЕ УЧРЕЖДЕНИЕ ЗДРАВООХРАНЕНИЯ ГОРОДА МОСКВЫ "ГОРОДСКАЯ КЛИНИЧЕСКАЯ БОЛЬНИЦА № 17 ДЕПАРТАМЕНТА ЗДРАВООХРАНЕНИЯ ГОРОДА МОСКВЫ"  119620, МОСКВА Г, муниципальный округ Солнцево, ВОЛЫНСКАЯ УЛ, 7	 73,00
1	ГОСУДАРСТВЕННОЕ БЮДЖЕТНОЕ УЧРЕЖДЕНИЕ ЗДРАВООХРАНЕНИЯ ГОРОДА МОСКВЫ "ДЕТСКАЯ ГОРОДСКАЯ ПОЛИКЛИНИКА № 133 ДЕПАРТАМЕНТА ЗДРАВООХРАНЕНИЯ ГОРОДА МОСКВЫ"  125445, МОСКВА Г, муниципальный округ Левобережный, СМОЛЬНАЯ УЛ, 55	 73,00
2	ГОСУДАРСТВЕННОЕ БЮДЖЕТНОЕ УЧРЕЖДЕНИЕ ЗДРАВООХРАНЕНИЯ ГОРОДА МОСКВЫ "ГОРОДСКАЯ ПОЛИКЛИНИКА № 45 ДЕПАРТАМЕНТА ЗДРАВООХРАНЕНИЯ ГОРОДА МОСКВЫ"  125171, МОСКВА Г, муниципальный округ Войковский, ВОЙКОВСКИЙ 5-Й ПР, 12	 71,90
2	ГОСУДАРСТВЕННОЕ БЮДЖЕТНОЕ УЧРЕЖДЕНИЕ ЗДРАВООХРАНЕНИЯ ГОРОДА МОСКВЫ "ДЕТСКАЯ ГОРОДСКАЯ ПОЛИКЛИНИКА № 94 ДЕПАРТАМЕНТА ЗДРАВООХРАНЕНИЯ ГОРОДА МОСКВЫ"  125362, МОСКВА Г, муниципальный округ Покровское-Стрешнево, ВИШНЁВАЯ УЛ, 2	 71,90
3	ГОСУДАРСТВЕННОЕ БЮДЖЕТНОЕ УЧРЕЖДЕНИЕ ЗДРАВООХРАНЕНИЯ ГОРОДА МОСКВЫ "ГОРОДСКАЯ ПОЛИКЛИНИКА № 62 ДЕПАРТАМЕНТА ЗДРАВООХРАНЕНИЯ ГОРОДА МОСКВЫ"  125167, МОСКВА г, муниципальный округ Аэропорт, КРАСНОАРМЕЙСКАЯ ул, 18	 71,80

Рисунок 191. Таблица со сводными результатами НО

1.21.3.3 Просмотр показателей оценки качества по отраслям и субъектам Российской Федерации (муниципальным образованиям)

Для просмотра показателей оценки качества по отраслям и субъектам Российской Федерации (муниципальным образованиям) нажмите на пункт меню «Показатели оценки качества по отраслям и субъектам Российской Федерации (муниципальным образованиям)» (Рисунок 192).

Наименование ИС:	Государственная информационная система «Официальный сайт Российской Федерации в информационно-телекоммуникационной сети Интернет для размещения информации о государственных (муниципальных) учреждениях»	
Название документа:	Руководство пользователя. Открытая часть сайта	
Код документа:		Стр. 241

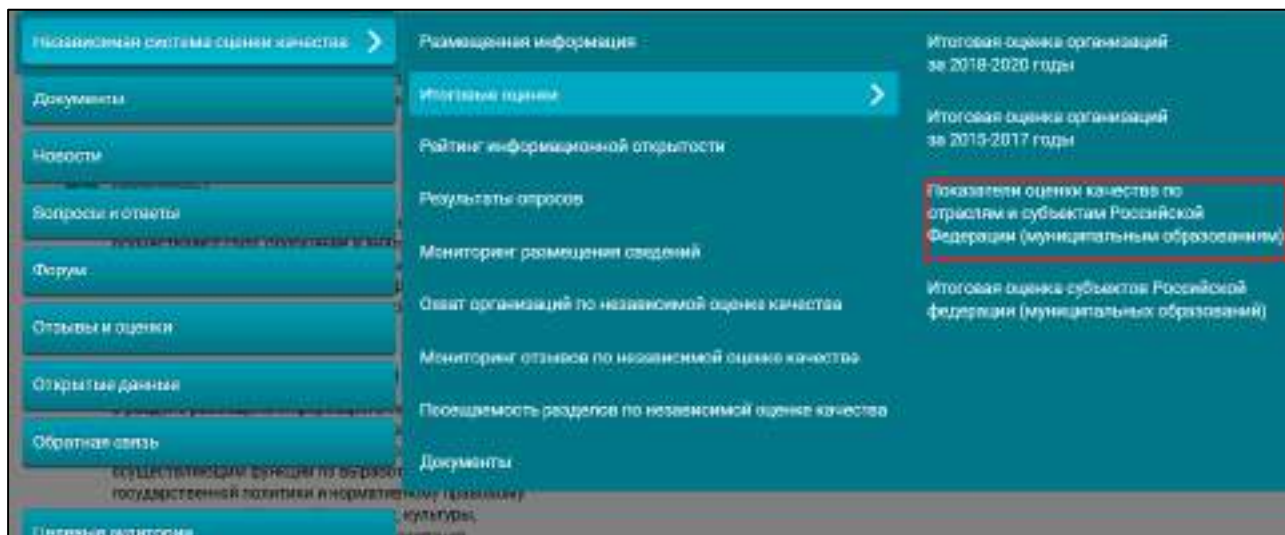


Рисунок 192 Пункт меню «Показатели оценки качества по отраслям и субъектам Российской Федерации (муниципальным образованиям)»

Отображается страница «Результаты независимой оценки качества оказания услуг организациями социальной сферы» (Рисунок 193).

Примечание: Итоговая оценка субъектов Российской Федерации (муниципальных образований) строится по результатам НО за 2018-2020 годы, сформированных в соответствии с Приказом Минфина России от 7 мая 2019 г. № 66н.

Наименование ИС:	Государственная информационная система «Официальный сайт Российской Федерации в информационно-телекоммуникационной сети Интернет для размещения информации о государственных (муниципальных) учреждениях»	
Название документа:	Руководство пользователя. Открытая часть сайта	
Код документа:		Стр. 242

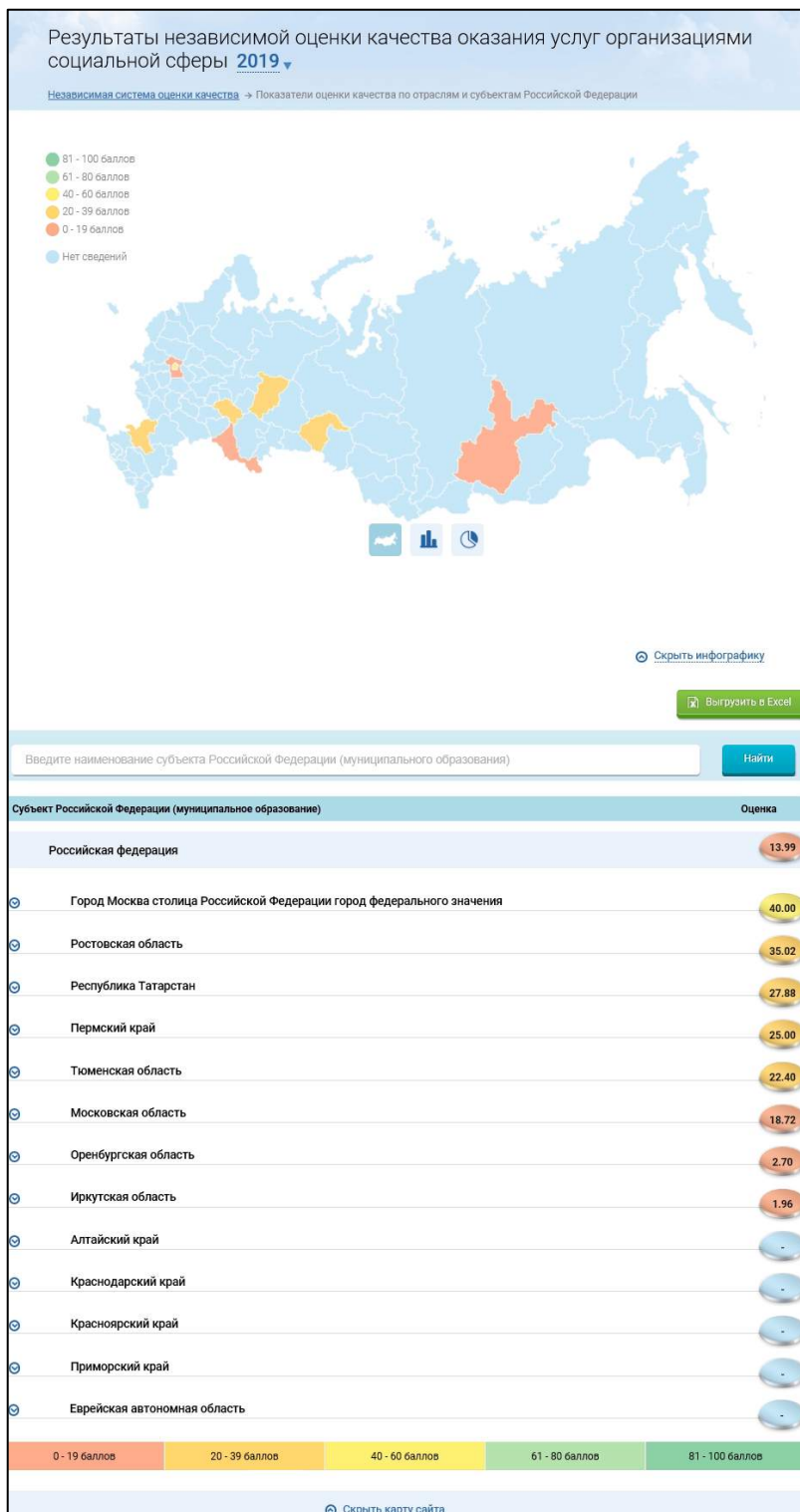


Рисунок 193 Страница «Результаты независимой оценки качества оказания услуг организациями социальной сферы»

Наименование ИС:	Государственная информационная система «Официальный сайт Российской Федерации в информационно-телекоммуникационной сети Интернет для размещения информации о государственных (муниципальных) учреждениях»	
Название документа:	Руководство пользователя. Открытая часть сайта	
Код документа:		Стр. 243

Страница содержит блок поиска и список записей. Введите параметры поиска в блоке поиска. Нажмите на кнопку «Найти». В результате на странице отображаются записи, соответствующие критериям поискового запроса.

При наведении указателя мыши на интересующий субъект отображается всплывающее окно с наименованием выбранного субъекта, занимаемым субъектом местом среди всех субъектов РФ по независимой оценке качества в выбранной сфере и данными по суммам баллов по всем критериям (Рисунок 194).



Рисунок 194. Всплывающее окно с данными по выбранному субъекту РФ

Для просмотра подробных сведений об оценке качества НО нажмите на пиктограмму «☺» (Рисунок 193). Отображаются сведения об оценке качества НО по субъектам РФ и сферам (Рисунок 195).

Наименование ИС:	Государственная информационная система «Официальный сайт Российской Федерации в информационно-телекоммуникационной сети Интернет для размещения информации о государственных (муниципальных) учреждениях»	
Название документа:	Руководство пользователя. Открытая часть сайта	
Код документа:		Стр. 244

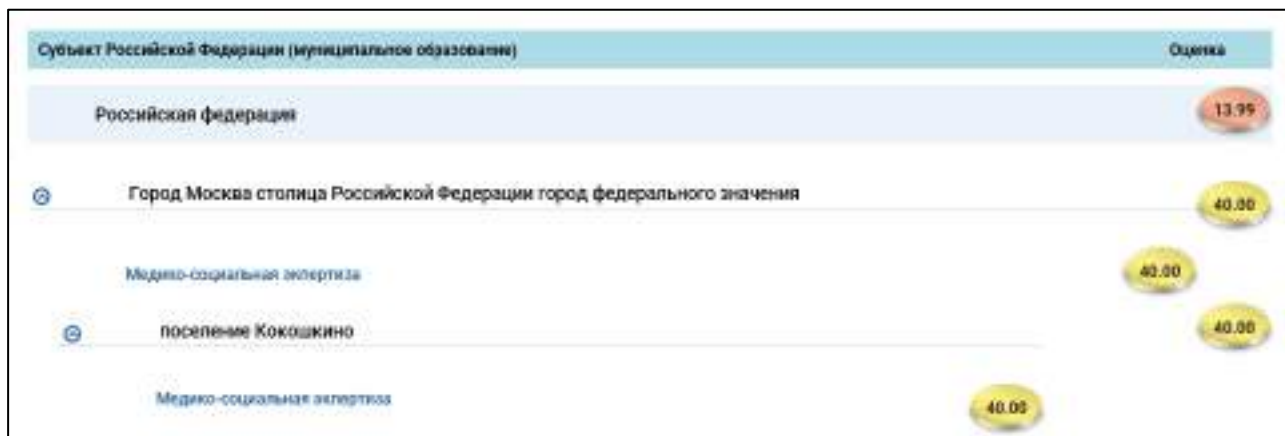

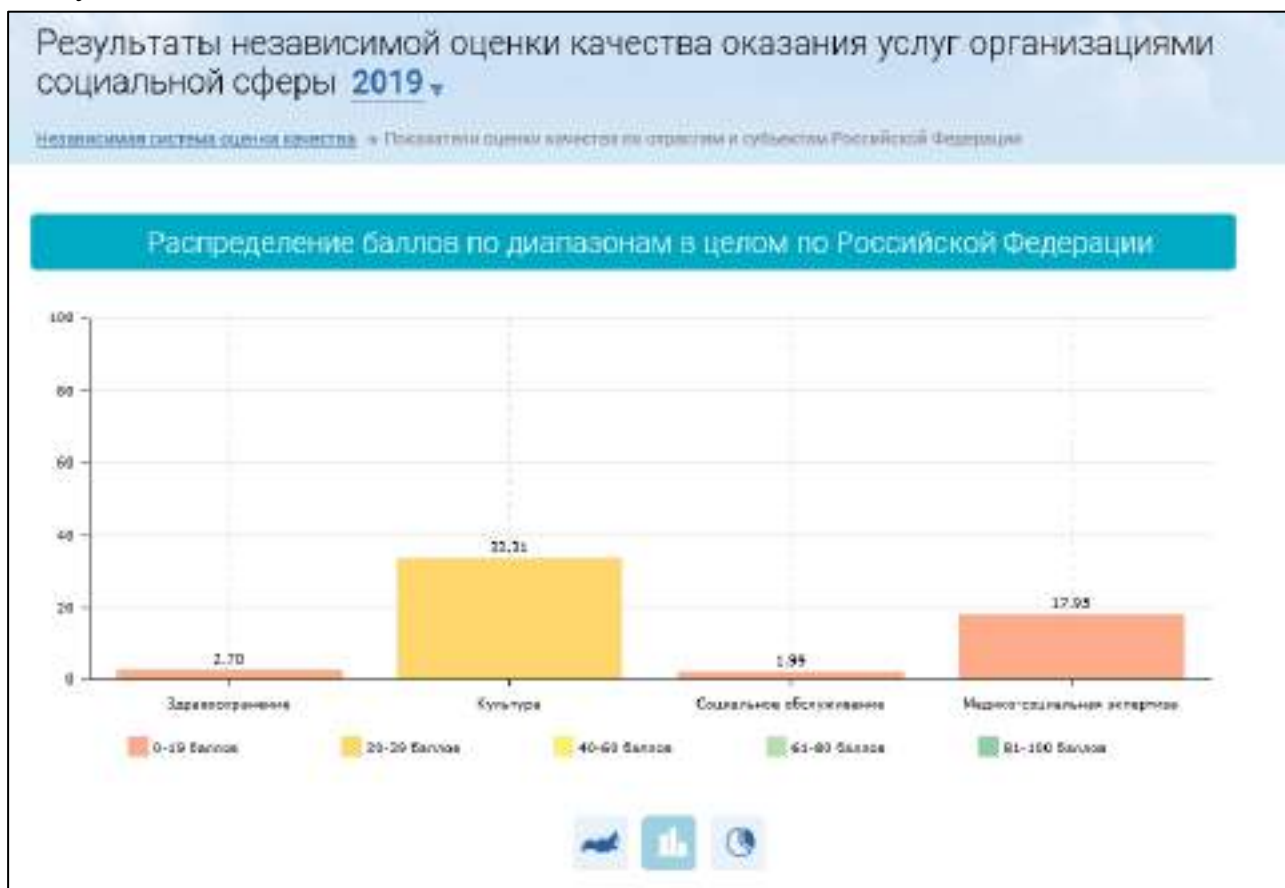


Рисунок 195 Страница со сведениями об оценке качества НО

Для просмотра инфографики в формате столбчатой диаграммы нажмите на

пиктограмму «» (см. Рисунок 193). Отображается диаграмма «Распределение баллов по диапазонам в целом по Российской Федерации» (Рисунок 196).



Наименование ИС:	Государственная информационная система «Официальный сайт Российской Федерации в информационно-телекоммуникационной сети Интернет для размещения информации о государственных (муниципальных) учреждениях»	
Название документа:	Руководство пользователя. Открытая часть сайта	
Код документа:		Стр. 245

Рисунок 196 Отображение столбчатой диаграммы


На столбчатой диаграмме отображается величина итоговых (отраслевых) оценок в каждой сфере по совокупности общих критериев во всех субъектах Российской Федерации.

Под блоком инфографики отображается строка поиска по наименованию субъекта Российской Федерации (муниципального образования) и таблица, содержащая сводные результаты НО по ППО в РФ (Рисунок 197).

Субъект Российской Федерации (муниципальное образование)	Оценка
Российская Федерация	13.99
Город Москва столица Российской Федерации город федерального значения	40.00
Ростовская область	55.02
Республика Татарстан	27.88
Пермский край	25.00
Тюменская область	22.40
Московская область	18.72
Оренбургская область	2.70
Иркутская область	1.96

Рисунок 197. Фрагмент таблицы со сводными результатами НО

Для поиска информации о результатах независимой оценки для конкретного ППО введите наименование субъекта Российской Федерации (муниципального образования) в строку поиска и нажмите на кнопку «Найти». В результатах поиска отобразятся субъекты РФ и муниципальные образования, соответствующие поисковому запросу.

Для просмотра инфографики в формате круговой диаграммы нажмите на пиктограмму «» (см. Рисунок 193). Отображается диаграмма

Наименование ИС:	Государственная информационная система «Официальный сайт Российской Федерации в информационно-телекоммуникационной сети Интернет для размещения информации о государственных (муниципальных) учреждениях»	
Название документа:	Руководство пользователя. Открытая часть сайта	
Код документа:		Стр. 246

«Распределение баллов по диапазонам в целом по Российской Федерации» (Рисунок 198):

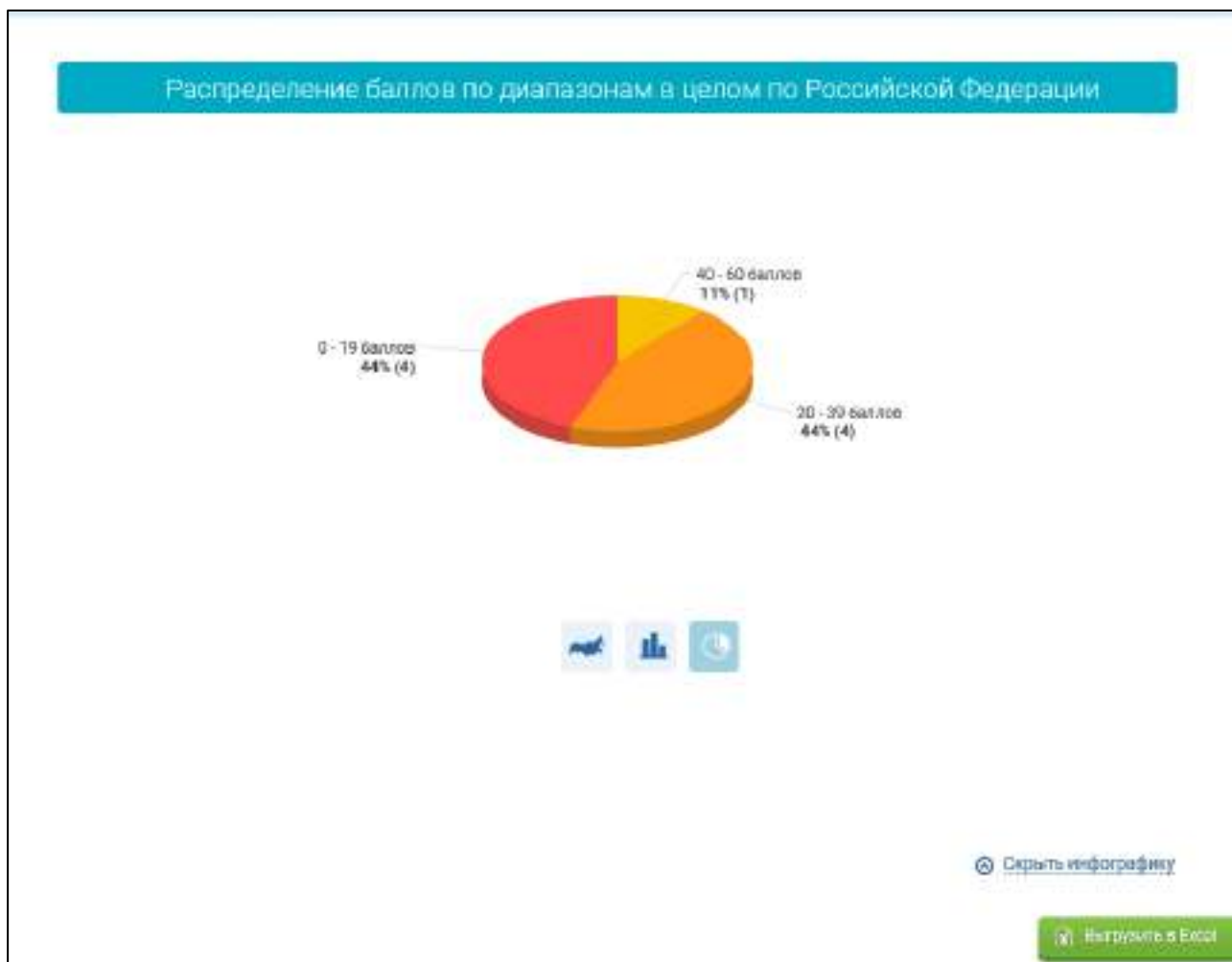


Рисунок 198. Отображение круговой диаграммы

На диаграмме отображается распределение в процентном соотношении субъектов РФ в зависимости от рассчитанного балла по субъекту РФ, распределенного по 5 диапазонам с указанием сведений: о баллах для указанного диапазона, о проценте попавших в указанный диапазон субъектов РФ, о количестве субъектов РФ, попавших в каждый из диапазонов.

Под блоком инфографики отображается строка поиска по наименованию субъекта Российской Федерации (муниципального образования) и таблица, содержащая сводные результаты НО по ППО в РФ (Рисунок 199).

Наименование ИС:	Государственная информационная система «Официальный сайт Российской Федерации в информационно-телекоммуникационной сети Интернет для размещения информации о государственных (муниципальных) учреждениях»	
Название документа:	Руководство пользователя. Открытая часть сайта	
Код документа:		Стр. 247

The screenshot shows a search interface with a search bar containing the text "Введите наименование субъекта Российской Федерации (муниципального образования)". A green button labeled "Найти" is to the right. Below the search bar is a table with the following data:

Субъект Российской Федерации (муниципальное образование)	Оценка
Российская федерация	13.99
Город Москва столица Российской Федерации город федерального значения	40.00
Ростовская область	35.02
Республика Татарстан	27.88
Пермский край	25.00
Тюменская область	22.40
Московская область	18.72
Оренбургская область	2.70
Иркутская область	1.56

Рисунок 199. Фрагмент таблицы со сводными результатами НО

Для поиска информации о результатах независимой оценки для конкретного ППО введите наименование субъекта Российской Федерации (муниципального образования) в строку поиска и нажмите на кнопку «Найти». В результатах поиска отобразятся субъекты РФ и муниципальные образования, соответствующие поисковому запросу.

1.21.3.4 Просмотр итоговой оценки субъектов Российской Федерации (муниципальных образований)

Для просмотра итоговой оценки субъектов Российской Федерации (муниципальных образований) нажмите на пункт меню «Итоговая оценка субъектов Российской Федерации (муниципальных образований)» (Рисунок 200).

Наименование ИС:	Государственная информационная система «Официальный сайт Российской Федерации в информационно-телекоммуникационной сети Интернет для размещения информации о государственных (муниципальных) учреждениях»	
Название документа:	Руководство пользователя. Открытая часть сайта	
Код документа:		Стр. 248

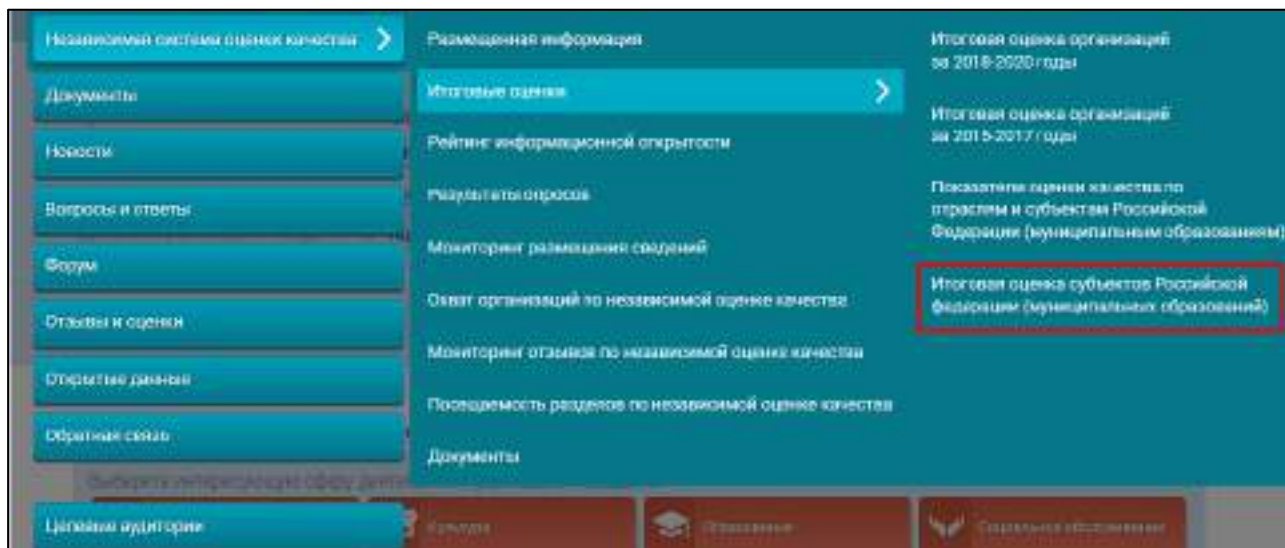


Рисунок 200 Пункт меню «Итоговая оценка субъектов Российской Федерации (муниципальных образований)»

Примечание: Итоговая оценка субъектов Российской Федерации (муниципальных образований) строится по результатам НО за 2015-2018 годы, сформированных в соответствии с Приказом Минфина России от 22 июля 2015 г. № 116н.

Отображается страница «Топ рейтинг субъектов Российской Федерации (муниципальных образований)» (Рисунок 201).

Наименование ИС:	Государственная информационная система «Официальный сайт Российской Федерации в информационно-телекоммуникационной сети Интернет для размещения информации о государственных (муниципальных) учреждениях»	
Название документа:	Руководство пользователя. Открытая часть сайта	
Код документа:		Стр. 249



Рисунок 201. Фрагмент страницы «Топ рейтинг субъектов Российской Федерации (муниципальных образований)»

Рейтинг субъектов РФ можно просмотреть по сферам:

Наименование ИС:	Государственная информационная система «Официальный сайт Российской Федерации в информационно-телекоммуникационной сети Интернет для размещения информации о государственных (муниципальных) учреждениях»	
Название документа:	Руководство пользователя. Открытая часть сайта	
Код документа:		Стр. 250

- Здравоохранение;
- Культура:
- Образование:
- Социальное обслуживание.

По умолчанию данные отображаются в виде карты, разделенной на субъекты РФ, для сферы «Здравоохранение» и текущего периода. Для просмотра рейтинга по другой сфере необходимо нажать на ее наименование. для просмотра рейтинга по другому периоду, выберите необходимый период из выпадающего списка.

При наведении указателя мыши на интересующий субъект отображается всплывающее окно с наименованием выбранного субъекта, занимаемым субъектом местом среди всех субъектов РФ по независимой оценке качества в выбранной сфере и данными по суммам баллов по всем критериям (Рисунок 202):

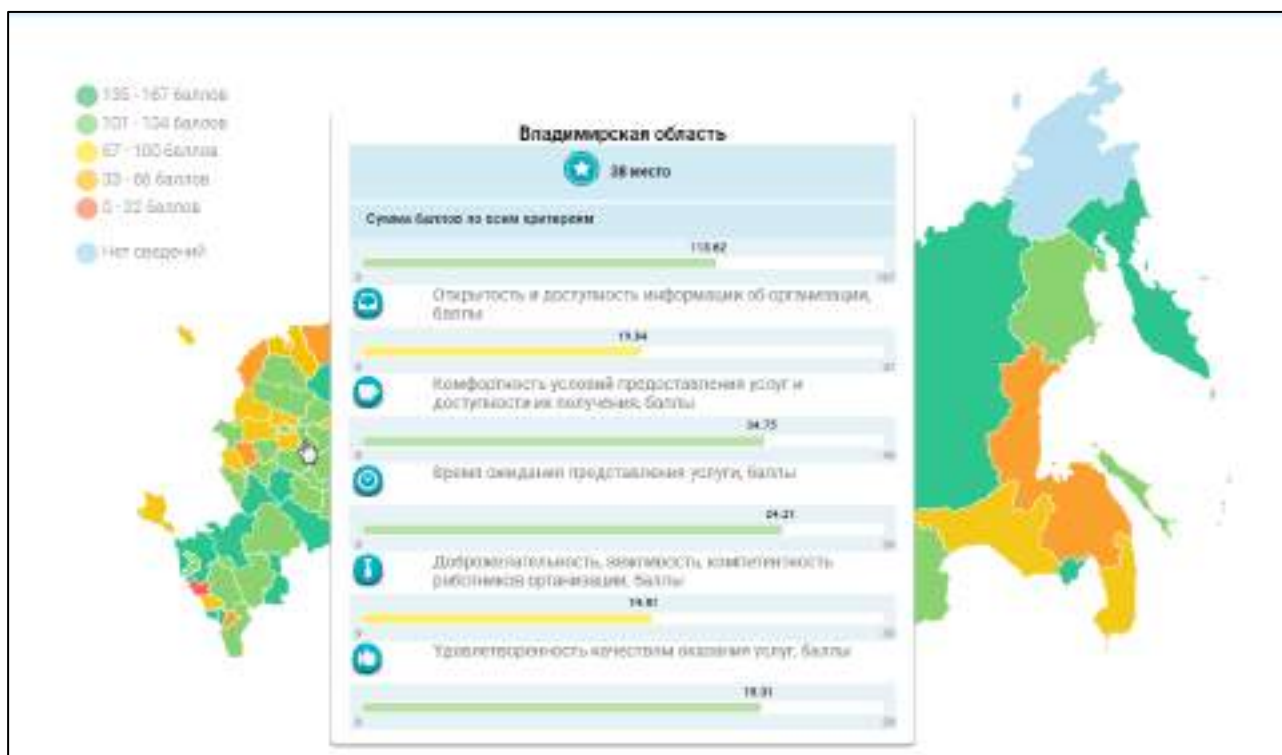


Рисунок 202. Всплывающее окно с данными по выбранному субъекту РФ

Наименование ИС:	Государственная информационная система «Официальный сайт Российской Федерации в информационно-телекоммуникационной сети Интернет для размещения информации о государственных (муниципальных) учреждениях»	
Название документа:	Руководство пользователя. Открытая часть сайта	
Код документа:		Стр. 251


Для просмотра инфографики в формате круговой диаграммы нажмите на пиктограмму «» (см. Рисунок 201). Отображается диаграмма «Распределение субъектов Российской Федерации по диапазонам рейтинга» (Рисунок 203):



Рисунок 203. Отображение круговой диаграммы

Под блоком инфографики отображается строка поиска по наименованию субъекта Российской Федерации (муниципального образования) (см. Рисунок 201) и таблица, содержащая сводные результаты НО по ППО в РФ (Рисунок 204).

Наименование ИС:	Государственная информационная система «Официальный сайт Российской Федерации в информационно-телекоммуникационной сети Интернет для размещения информации о государственных (муниципальных) учреждениях»	
Название документа:	Руководство пользователя. Открытая часть сайта	
Код документа:		Стр. 252

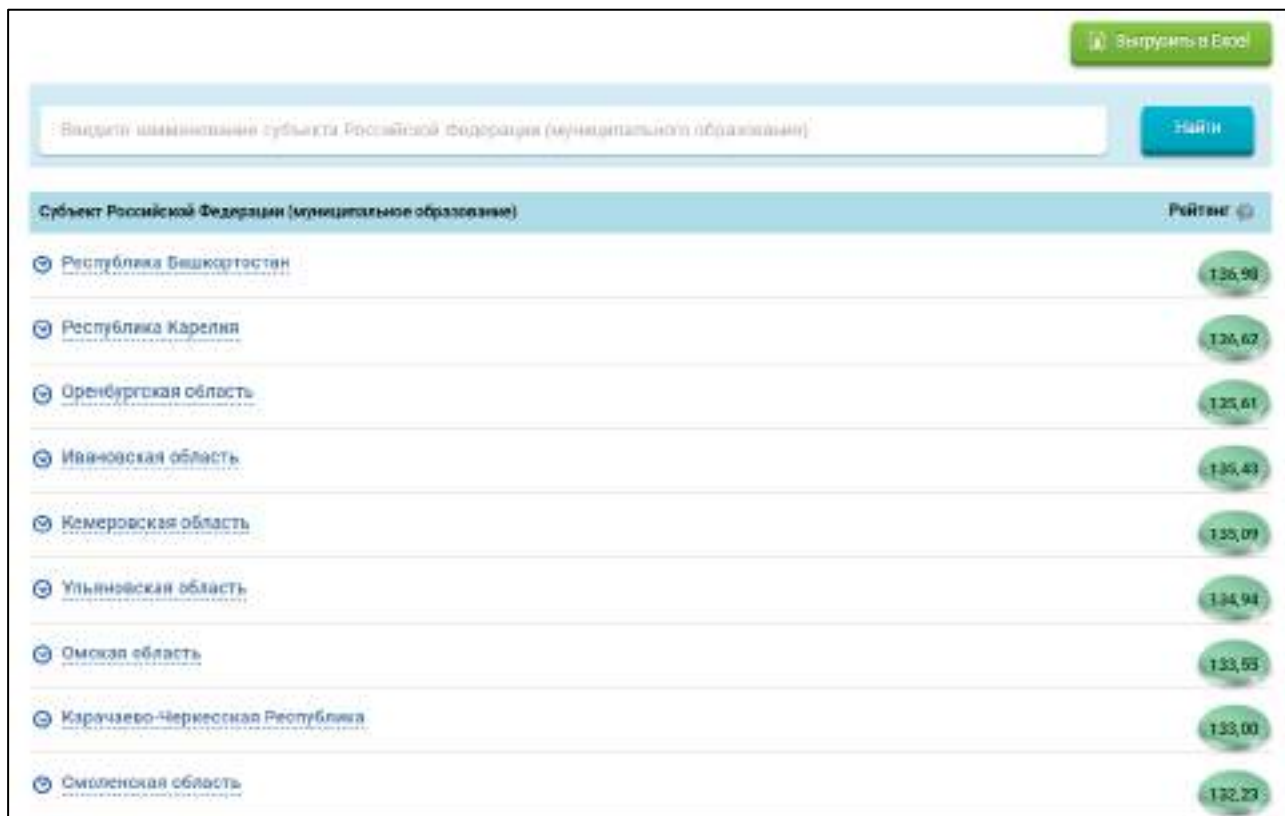



Рисунок 204. Фрагмент таблицы со сводными результатами НО

Для поиска информации о результатах независимой оценки для конкретного ППО введите наименование субъекта Российской Федерации (муниципального образования) в строку поиска и нажмите на кнопку «Найти». В результатах поиска отобразятся субъекты РФ и муниципальные образования, соответствующие поисковому запросу.

Для просмотра информации о дочерних ППО нажмите на пиктограмму «».

Для просмотра сводной информации о результатах независимой оценки для конкретного ППО нажмите на наименование необходимого ППО. Отображается сводная информация о результатах независимой оценки качества условий оказания услуг организациями по данному ППО (Рисунок 205).

Наименование ИС:	Государственная информационная система «Официальный сайт Российской Федерации в информационно-телекоммуникационной сети Интернет для размещения информации о государственных (муниципальных) учреждениях»	
Название документа:	Руководство пользователя. Открытая часть сайта	
Код документа:		Стр. 253

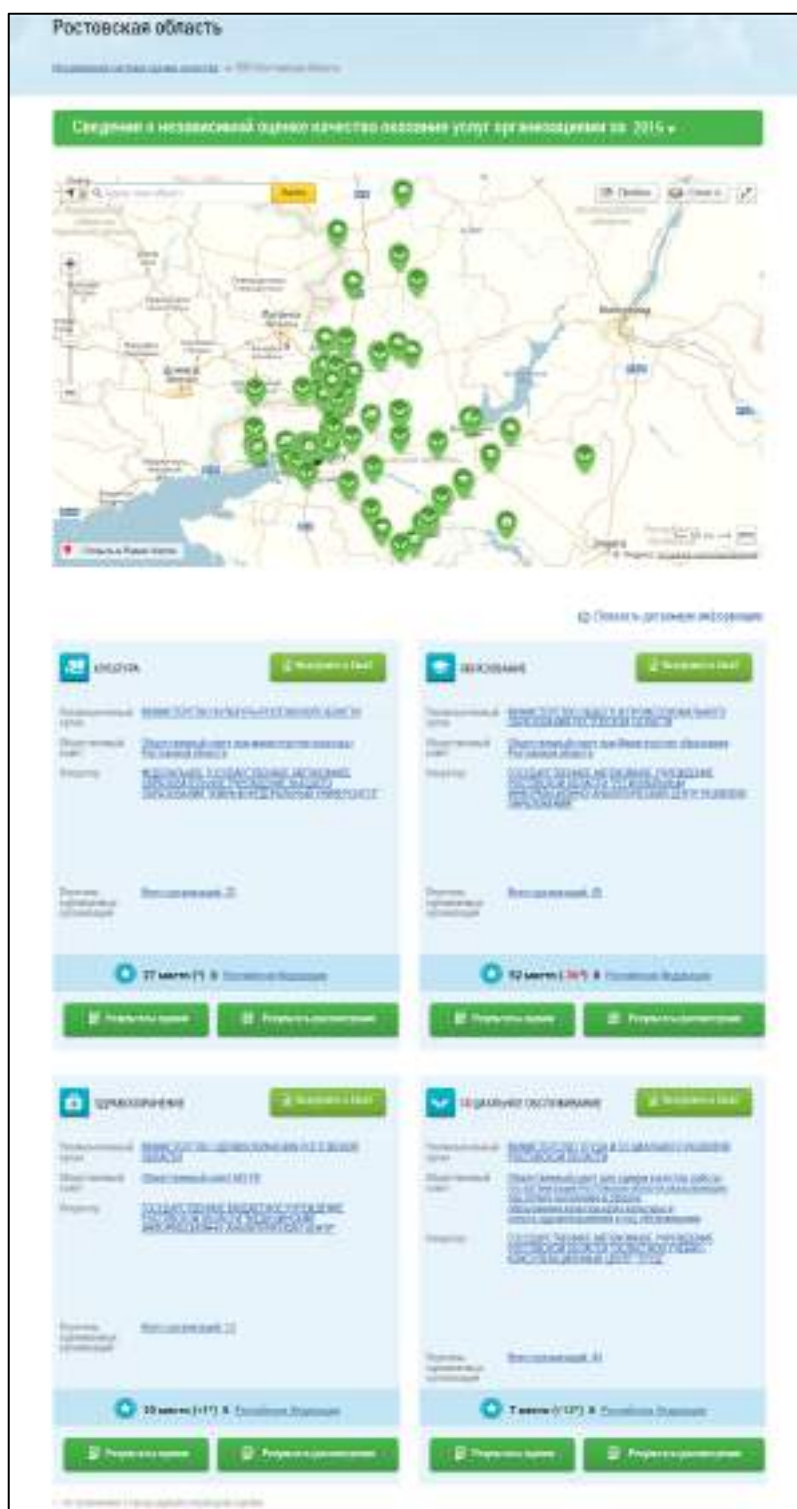


Рисунок 205. Сводная информация о результатах независимой оценки качества условий оказания услуг организациями по ППО

Наименование ИС:	Государственная информационная система «Официальный сайт Российской Федерации в информационно-телекоммуникационной сети Интернет для размещения информации о государственных (муниципальных) учреждениях»	
Название документа:	Руководство пользователя. Открытая часть сайта	
Код документа:		Стр. 254

В Системе реализована возможность просмотра отчета по средним интегральным значениям показателей в формате Excel. Для загрузки отчета необходимо нажать на гиперссылку «Отчет по средним интегральным значениям» (Рисунок 206):

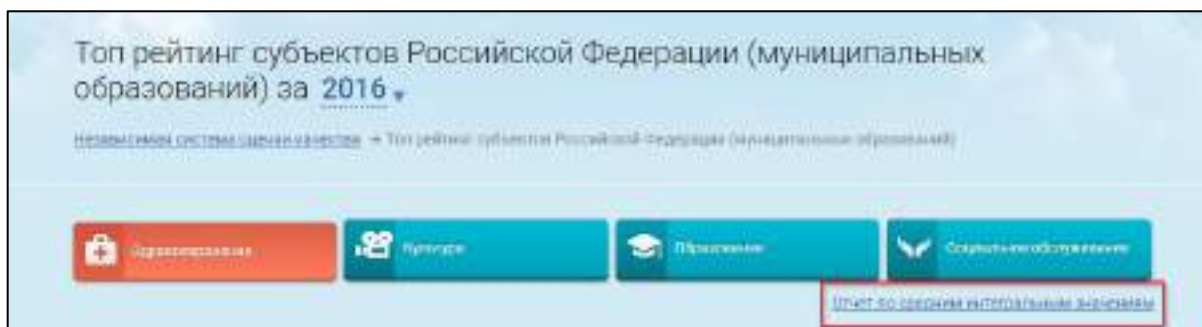


Рисунок 206. Гиперссылка «Отчет по средним интегральным значениям»

Данные отчета распределены на двух вкладках:

— В разрезе уполномоченных органов субъекта РФ – на данной вкладке отображается информация по средним интегральным значениям по каждому общему критерию в разрезе сфер деятельности по результатам независимой оценки, опубликованной Уполномоченными органами, ППО которых «Субъект РФ», для всех субъектов РФ.

— В разрезе по территории субъекта РФ – на данной вкладке отображается информация по средним интегральным значениям, рассчитанным по показателям общих критериев независимой оценки организаций, фактически расположенных на территории субъекта РФ, опубликованных уполномоченными органами, ППО которых «Субъект РФ», а также муниципальные образования данного субъекта, за исключением негосударственных организаций, по каждому критерию.

1.21.4 Просмотр рейтинга информационной открытости государственных и муниципальных учреждений

Для просмотра рейтинга информационной открытости нажмите на пункт меню «Рейтинг информационной открытости» (Рисунок 207).

Наименование ИС:	Государственная информационная система «Официальный сайт Российской Федерации в информационно-телекоммуникационной сети Интернет для размещения информации о государственных (муниципальных) учреждениях»	
Название документа:	Руководство пользователя. Открытая часть сайта	
Код документа:		Стр. 255

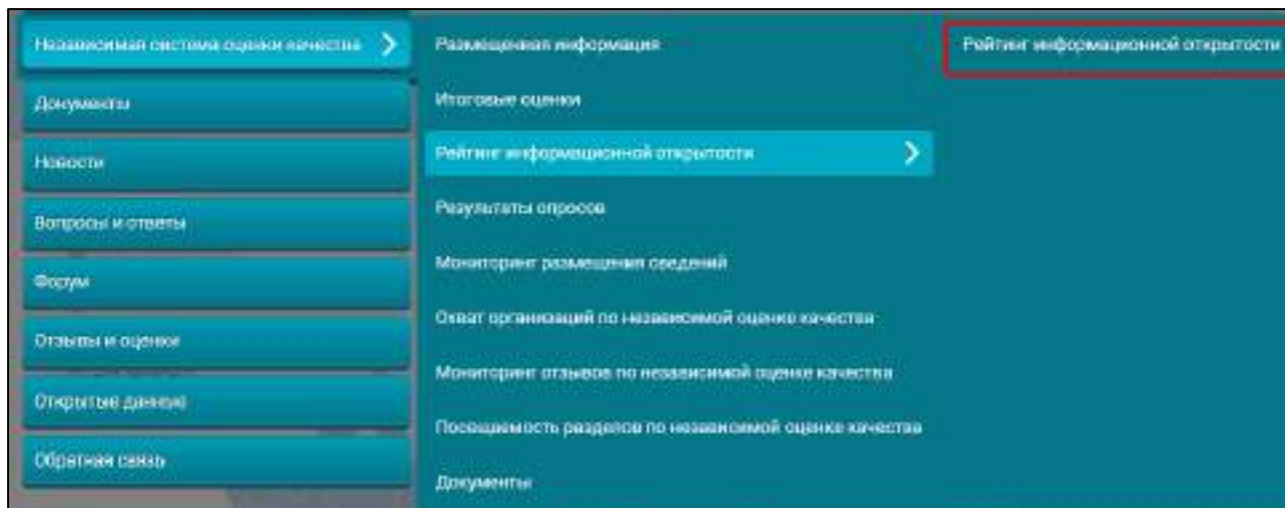


Рисунок 207. Пункт меню «Рейтинг информационной открытости»

Отображается страница «Независимая система оценки качества работы государственных и муниципальных учреждений» (Рисунок 208).

Наименование ИС:	Государственная информационная система «Официальный сайт Российской Федерации в информационно-телекоммуникационной сети Интернет для размещения информации о государственных (муниципальных) учреждениях»	
Название документа:	Руководство пользователя. Открытая часть сайта	
Код документа:		Стр. 256

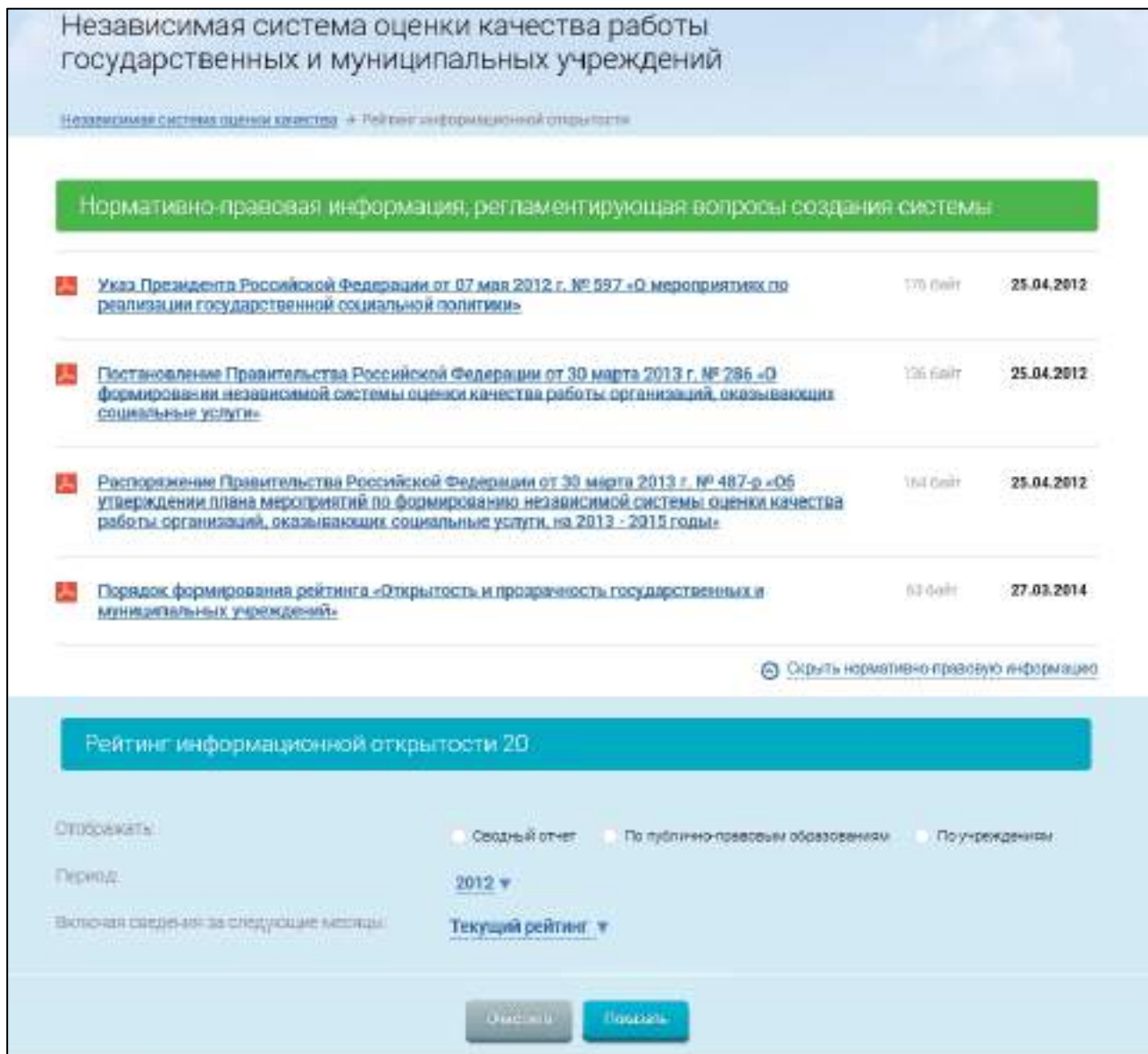


Рисунок 208. Фрагмент страницы «Независимая система оценки качества работы государственных и муниципальных учреждений»

На странице расположены блок «Нормативно правовая информация, регламентирующая вопросы создания системы» с гиперссылками на нормативно-правовые документы и блок «Рейтинг информационной открытости».

Блок «Рейтинг информационной открытости» содержит форму для фильтрации отображаемой информации (Рисунок 209).

Наименование ИС:	Государственная информационная система «Официальный сайт Российской Федерации в информационно-телекоммуникационной сети Интернет для размещения информации о государственных (муниципальных) учреждениях»	
Название документа:	Руководство пользователя. Открытая часть сайта	
Код документа:		Стр. 257

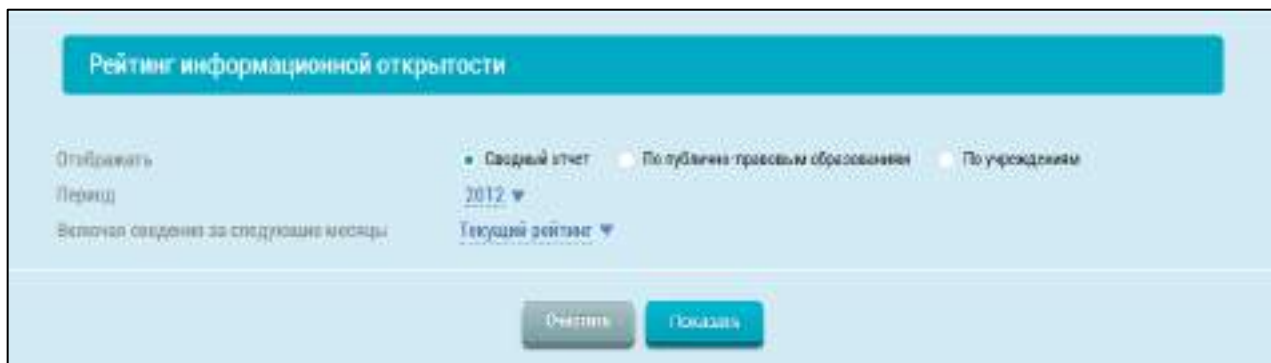


Рисунок 209. Блок фильтрации

По умолчанию выбрана фильтрация данных по сводному отчету. Задайте необходимые значения, нажмите на кнопку «Показать». Для установки параметров фильтра по умолчанию нажмите на кнопку «Очистить».

Ниже формы фильтрации расположена интерактивная карта. При наведении курсора на необходимый регион, отображается всплывающая форма с показателями рейтинга (Рисунок 210).



Рисунок 210. Отображение показателей рейтинга по выбранному региону

Для перехода в компактный режим (без отображения карты) нажмите на гиперссылку «Скрыть интерактивную карту».

Наименование ИС:	Государственная информационная система «Официальный сайт Российской Федерации в информационно-телекоммуникационной сети Интернет для размещения информации о государственных (муниципальных) учреждениях»	
Название документа:	Руководство пользователя. Открытая часть сайта	
Код документа:		Стр. 258

В таблице под картой отображается информация по рейтингу для всех субъектов РФ.


Для просмотра полного отчета по рейтингу информационной открытости для субъекта необходимо нажать на кнопку «Выгрузить в Excel» для соответствующей строки таблицы. Возможность выгрузки информации в Excel также предоставляется для каждого разреза отчета.

В выгружаемом файле содержится информация о сводном рейтинге всех субъектов Российской Федерации (за выбранный период), информация об опубликованных сведениях для всех ППО выбранного субъекта и их рейтинг (за выбранный период), а также информация об опубликованных сведениях для учреждений выбранного субъекта и их рейтинг за выбранный период.

В отчете по рейтингу для Российской Федерации содержится только информация об опубликованных сведениях для федеральных учреждений и их рейтинг за необходимый период.

При установке переключателя в положение «По публично-правовым образованиям» (Рисунок 208) блок фильтрации принимает вид, представленный на рисунке ниже (Рисунок 211).

Рисунок 211. Блок фильтрации по ППО

Для выбора ППО нажмите на пиктограмму «». Отображается страница для выбора ППО (Рисунок 212).

Наименование ИС:	Государственная информационная система «Официальный сайт Российской Федерации в информационно-телекоммуникационной сети Интернет для размещения информации о государственных (муниципальных) учреждениях»	
Название документа:	Руководство пользователя. Открытая часть сайта	
Код документа:		Стр. 259

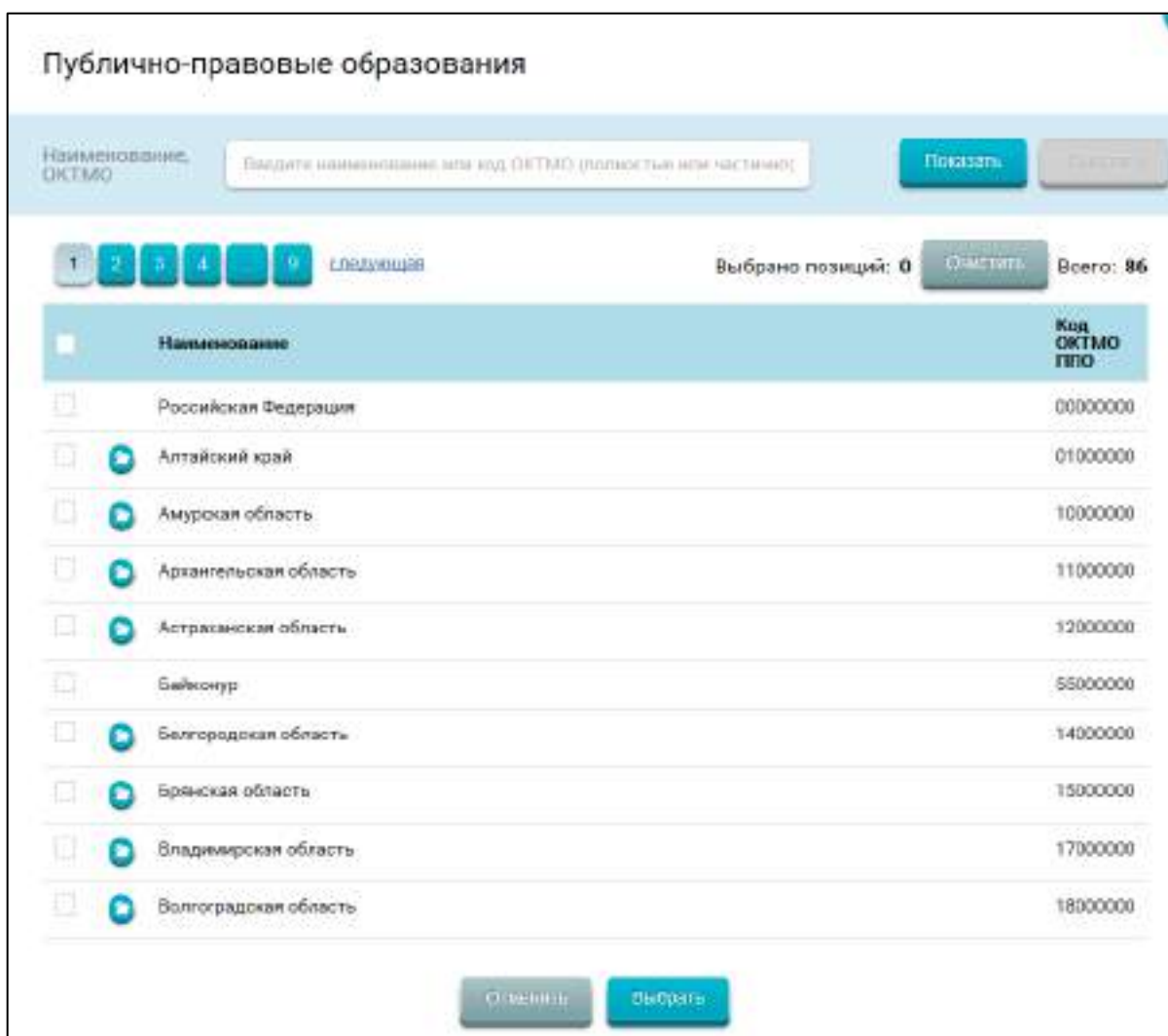


Рисунок 212. Страница выбора ППО

Для выбора ППО установите необходимые флажки и нажмите на кнопку «Выбрать» (см. Рисунок 212).

Задайте параметры фильтрации, нажмите на кнопку «Показать» (см. Рисунок 211). Таблица содержит данные с учетом фильтрации.

При установке переключателя в положение «По учреждениям» (см. Рисунок 208) блок фильтрации принимает вид, представленный на рисунке ниже (Рисунок 213).

Наименование ИС:	Государственная информационная система «Официальный сайт Российской Федерации в информационно-телекоммуникационной сети Интернет для размещения информации о государственных (муниципальных) учреждениях»	
Название документа:	Руководство пользователя. Открытая часть сайта	
Код документа:		Стр. 260

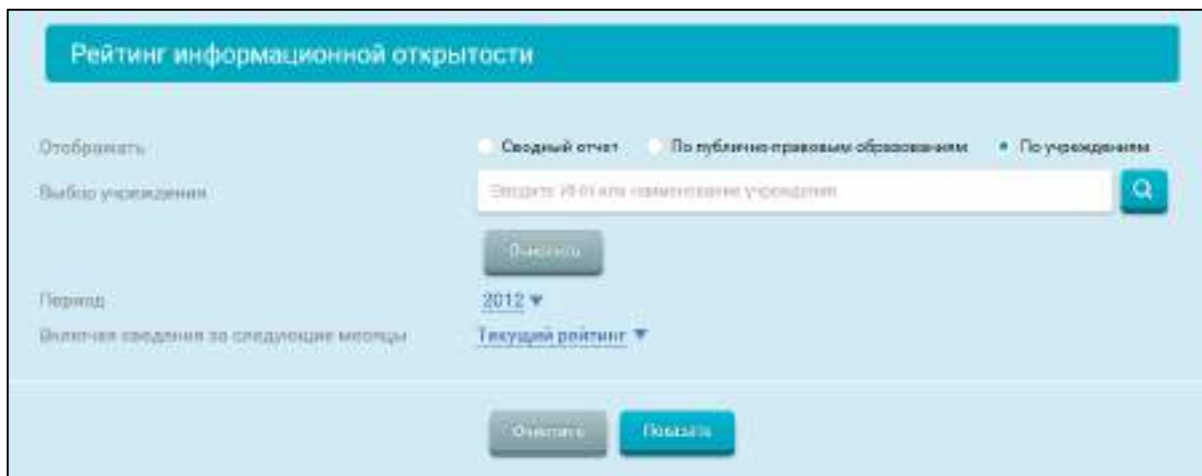



Рисунок 213. Блок фильтрации по учреждениям

Для выбора учреждений нажмите на пиктограмму «». Отображается страница для выбора учреждений (Рисунок 214).

Наименование ИС:	Государственная информационная система «Официальный сайт Российской Федерации в информационно-телекоммуникационной сети Интернет для размещения информации о государственных (муниципальных) учреждениях»	
Название документа:	Руководство пользователя. Открытая часть сайта	
Код документа:		Стр. 261

Перечень государственных (муниципальных) учреждений

Наименование учреждения:

Адрес:

Федеральный округ:

Субъект РФ:

Район/Город:

Город, населенный пункт:

1 2 3 4 5 1722 [следующая](#) Выбрано позиций: 0 Всего: 17 214

Наименование учреждения	ИНН	Адрес учреждения
<input type="checkbox"/> ФЕДЕРАЛЬНОЕ ГОСУДАРСТВЕННОЕ БЮДЖЕТНОЕ УЧРЕЖДЕНИЕ ХАБАРОВСКИЙ ОРГАНИЗАЦИОННО-МЕТОДИЧЕСКИЙ ЦЕНТР ДАЛЬНЕВОСТОЧНОГО ОТДЕЛЕНИЯ РОССИЙСКОЙ АКАДЕМИИ НАУК	2721028214	680000, Хабаровский край, Хабаровск г, Дзержинского ул, 54
<input type="checkbox"/> Государственное общеобразовательное учреждение "Лицей милиции" при ГУВД по Пермскому краю имени Героя России Ф Кузьмина	5904103425	614524, Пермский край, Пермский р-н, Усть-Качка е, Дубровская ул, 1
<input type="checkbox"/> ФЕДЕРАЛЬНОЕ ГОСУДАРСТВЕННОЕ БЮДЖЕТНОЕ УЧРЕЖДЕНИЕ НАУКИ ИНСТИТУТ ЭКОЛОГИИ РАСТЕНИЙ И ЖИВОТНЫХ УРАЛЬСКОГО ОТДЕЛЕНИЯ РОССИЙСКОЙ АКАДЕМИИ НАУК	6664001330	620144, Свердловская обл, Екатеринбург г, 8 МАРТА ул, 202

Рисунок 214. Фрагмент страницы выбора учреждений

Для выбора учреждений установите необходимые флажки и нажмите на кнопку «Выбрать».

Задайте параметры фильтрации, нажмите на кнопку «Показать» (см. Рисунок 213). Таблица содержит данные с учетом фильтрации.

1.21.5 Просмотр сведений об охвате организаций по НОК

Для просмотра сведений об охвате организаций по НОК оказания услуг нажмите на пункт меню «Охват организаций по независимой оценке качества» (Рисунок 215).

Наименование ИС:	Государственная информационная система «Официальный сайт Российской Федерации в информационно-телекоммуникационной сети Интернет для размещения информации о государственных (муниципальных) учреждениях»	
Название документа:	Руководство пользователя. Открытая часть сайта	
Код документа:		Стр. 262

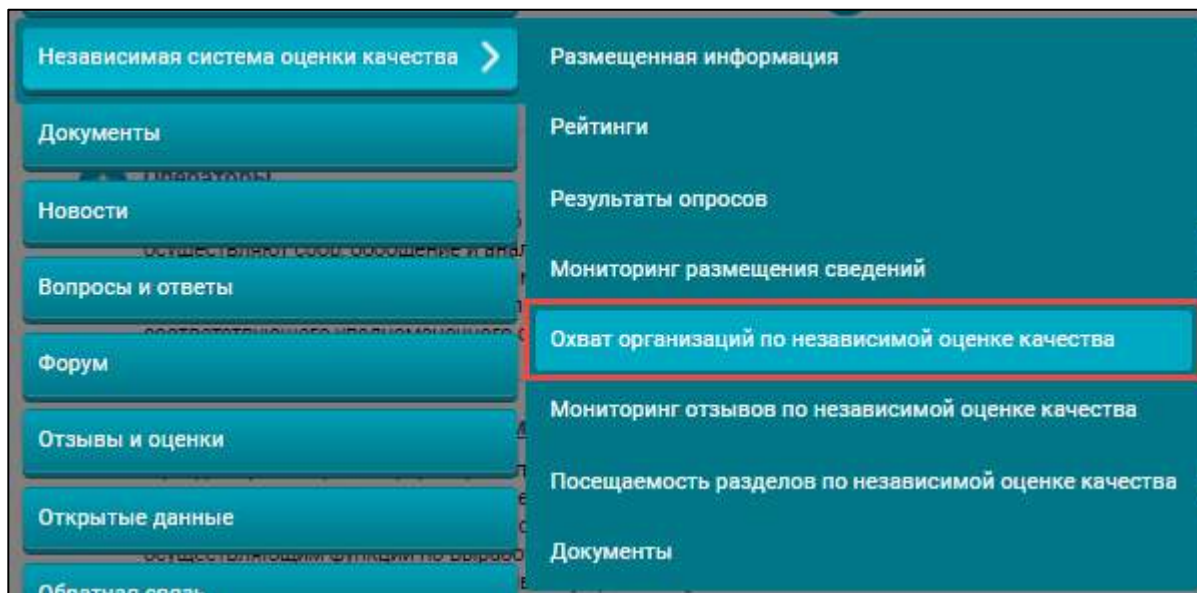


Рисунок 215. Пункт меню «Охват организаций по независимой оценке качества»

Отображается страница «Охват организаций по проведению независимой оценки качества» (Рисунок 216, Рисунок 217).

Наименование ИС:	Государственная информационная система «Официальный сайт Российской Федерации в информационно-телекоммуникационной сети Интернет для размещения информации о государственных (муниципальных) учреждениях»	
Название документа:	Руководство пользователя. Открытая часть сайта	
Код документа:		Стр. 263

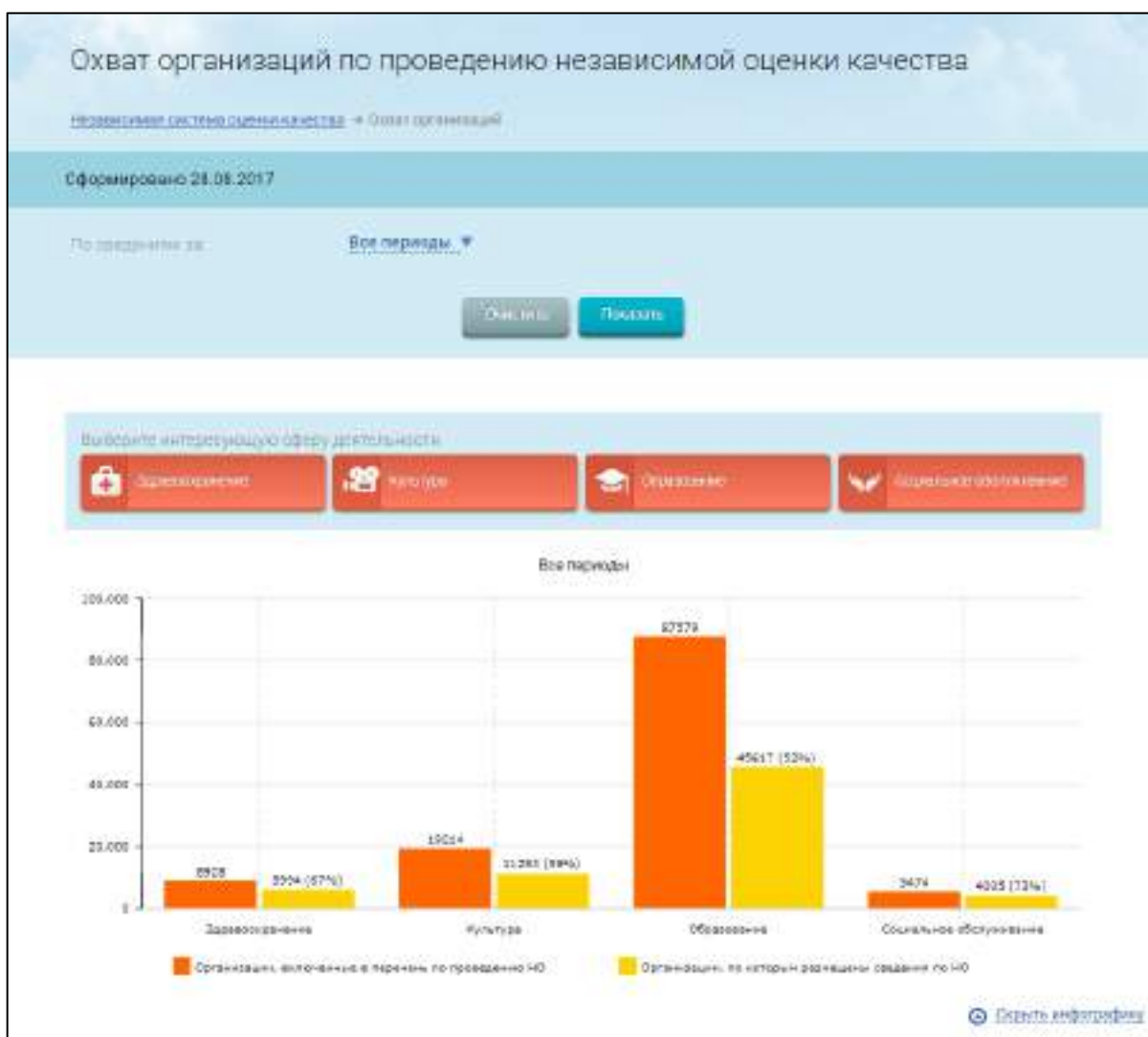


Рисунок 216. Страница «Охват организаций по проведению независимой оценки качества», 1 часть

Наименование ИС:	Государственная информационная система «Официальный сайт Российской Федерации в информационно-телекоммуникационной сети Интернет для размещения информации о государственных (муниципальных) учреждениях»	
Название документа:	Руководство пользователя. Открытая часть сайта	
Код документа:		Стр. 264

Результаты отбора сведений

Показать: Excel

Сфера, РФ Субъект РФ	Все периоды*											
	Организации, включенные в перечень по проведению НО						Организации, по которым размещены сведения по НО					
	Государственные			Негосударственные			Государственные			Негосударственные		
	На региональном уровне	На муниципальном уровне	Всего**	На региональном уровне	На муниципальном уровне	Всего**	На региональном уровне	На муниципальном уровне	Всего**	На региональном уровне	На муниципальном уровне	Всего**
Здравоохранение	6896	219	7255	1864	22	1886	6738	202	7029	1722	18	1740
Культура	9773	10497	20311	20	4	24	8786	9730	18617	11	3	14
Образование	40186	41632	91299	1191	52	1371	41323	36600	77923	1131	52	1183
Социальное обслуживание	6185	103	6294	197	2	199	6055	39	6148	155	1	156
Итого:	76980	52427	124699	3272	80	3480	61902	46625	108717	3019	74	3093

* - Организация, в отношении которой независимая оценка проводилась в нескольких периодах, учитывается в каждом столбце единожды
** - В столбцах "Всего" отображаются сведения по организациям на федеральном, региональном и муниципальном уровнях

Рисунок 217. Страница «Охват организаций по проведению независимой оценки качества», 2 часть

Страница содержит следующие элементы:

- блок «Сформировано» с указанием даты формирования отчета;
- блок «По сведениям за:» для установления параметров отображения отчета:
 - «Все периоды» - выпадающий список для выбора периода отображения данных. Содержит список всех периодов, в которые проводилась независимая оценка, начиная с 2015 года, а также значение «Все периоды» (установлено по умолчанию);
 - кнопка «Очистить» - для очистки параметров фильтрации отчета;
 - кнопка «Показать» - для обновления и отображения отчета;
- Инфографика:
 - блок множественного выбора сферы деятельности;

Наименование ИС:	Государственная информационная система «Официальный сайт Российской Федерации в информационно-телекоммуникационной сети Интернет для размещения информации о государственных (муниципальных) учреждениях»	
Название документа:	Руководство пользователя. Открытая часть сайта	
Код документа:		Стр. 265

- диаграмма с отображением общего количества организаций, включенных в перечни по проведению НОК, и процент организаций, по которым размещены сведения по НОК за выбранный период;
- гиперссылка «Скрыть инфографику».

— кнопка «Выгрузить в Excel» - для формирования выгрузки по всем данным;

— блок с результатами отбора сведений.

По умолчанию данные отображаются по всем сферам деятельности и за все периоды.

При необходимости не показывать статистику по какой-либо сфере деятельности нажмите на ее наименование.

Укажите период формирования сведений и нажмите на кнопку «Показать».

Данные на диаграмме, а также в блоке результатов отбора сведений обновляются в соответствии с установленными параметрами и содержат информацию по всем субъектам РФ, уровням и типам организаций (Рисунок 218, Рисунок 219).

Наименование ИС:	Государственная информационная система «Официальный сайт Российской Федерации в информационно-телекоммуникационной сети Интернет для размещения информации о государственных (муниципальных) учреждениях»	
Название документа:	Руководство пользователя. Открытая часть сайта	
Код документа:		Стр. 266



Рисунок 218. Сформированный отчет по охвату организаций по проведению НОК, 1 часть

Наименование ИС:	Государственная информационная система «Официальный сайт Российской Федерации в информационно-телекоммуникационной сети Интернет для размещения информации о государственных (муниципальных) учреждениях»	
Название документа:	Руководство пользователя. Открытая часть сайта	
Код документа:		Стр. 267

Результаты отбора сведений

Вывести в Excel

Сфера, РФ, Субъект РФ	2018 год						2018 год					
	Организации, включенные в перечень по проведению НО			Организации, по которым размещены сведения по НО			Организации, включенные в перечень по проведению НО			Организации, по которым размещены сведения по НО		
	Государственные		Негосударственные	Государственные		Негосударственные	Государственные		Негосударственные	Государственные		Негосударственные
	На региональном уровне	На муниципальном уровне	Всего	На региональном уровне	На муниципальном уровне	Всего	На региональном уровне	На муниципальном уровне	Всего	На региональном уровне	На муниципальном уровне	Всего
Здравоохранение	3457	92	3549	610	0	620	3408	63	3518	551	3	594
Культура	4288	4851	9139	10	2	12	4261	4278	8622	10	2	12
Образование	17144	16813	34381	234	4	238	16876	15518	32994	135	4	139
Социальное обслуживание	2392	60	2452	22	1	23	2369	90	2439	32	0	32
Итого:	27273	21822	49658	892	13	906	26024	19904	46973	758	9	767

** - В столбцах "Всего" отображаются сведения по организациям на федеральном, региональном и муниципальном уровнях

Рисунок 219. Сформированный отчет по охвату организаций по проведению НОК, 2 часть

Для каждого выбранного периода количественные данные отображаются по 4 показателям:

- государственные организации, включенные в перечень по проведению НОК;
- негосударственные организации, включенные в перечень по проведению НОК;
- государственные организации, по которым размещены сведения по НОК;
- негосударственные организации, по которым размещены сведения по НОК.


Каждый из данных показателей в свою очередь отображает информацию в следующих разрезах:

- на региональном уровне;
- на муниципальном уровне;

Наименование ИС:	Государственная информационная система «Официальный сайт Российской Федерации в информационно-телекоммуникационной сети Интернет для размещения информации о государственных (муниципальных) учреждениях»	
Название документа:	Руководство пользователя. Открытая часть сайта	
Код документа:		Стр. 268

— всего.

В строке соответствующей сферы отображается итоговое значение показателей по всем субъектам РФ в рамках выбранной сферы. Если организация относится к нескольким сферам, она учитывается в каждой из них.

Для просмотра информации в разрезе РФ и субъектов РФ нажмите на пиктограмму «» либо на наименование сферы (Рисунок 220).

Результаты отбора сведений

[Выгрузить в Excel](#)


Сфера, РФ, Субъект РФ	Все периоды											
	Организации, включенные в перечень по проведению НО						Организации, по которым размещены сведения по НО					
	Государственные			Негосударственные			Государственные			Негосударственные		
	На региональном уровне	На муниципальном уровне	Всего	На региональном уровне	На муниципальном уровне	Всего	На региональном уровне	На муниципальном уровне	Всего	На региональном уровне	На муниципальном уровне	Всего
 Здравоохранение	6896	219	7255	1964	22	1886	6738	202	7029	1722	18	1740
Российская Федерация	0	0	140	0	0	0	0	0	89	0	0	0
Алтайский край	154	0	154	18	0	18	154	0	154	18	0	18
Амурская область	50	0	50	18	0	18	50	0	50	18	0	18
Архангельская область	49	0	49	0	0	0	49	0	49	0	0	0
Астраханская область	51	0	51	11	0	11	49	0	49	11	0	11
Байконур	1	0	1	0	0	0	0	0	0	0	0	0
Белгородская область	73	0	73	25	0	25	73	0	73	25	0	25

Рисунок 220. Информация отчета в разрезе РФ и субъектов РФ по сфере «Здравоохранение»

В столбцах «Всего» отображаются сведения по организациям на федеральном, региональном и муниципальном уровнях. Количество государственных/негосударственных организаций, включенных в перечни организаций по проведению НОК и по которым размещены сведения по НО на

Наименование ИС:	Государственная информационная система «Официальный сайт Российской Федерации в информационно-телекоммуникационной сети Интернет для размещения информации о государственных (муниципальных) учреждениях»	
Название документа:	Руководство пользователя. Открытая часть сайта	
Код документа:		Стр. 269

федеральном уровне также включается в столбец «Всего». Отдельной графы для показателей на федеральном уровне в таблице не предусмотрено.

Организация, в отношении которой независимая оценка проводилась в нескольких периодах, учитывается в каждом столбце единожды. Если организация была включена в перечни по проведению независимой оценки по одной сфере и на одном уровне, но в разные периоды, то в графах «на региональном уровне», «на муниципальном уровне» и «Всего» она учитывается только один раз.

В нижней части страницы в строке «Итого» представлены итоговые (просуммированные) значения по количеству организаций на соответствующем уровне и «Всего» по всем сферам.

Если был выбран конкретный период отображения сведений, то показатели в таблице отбора сведений отображаются в виде гиперссылок (Рисунок 221):

Результаты отбора сведений

[Получить в Excel](#)


Сфера, РФ, Субъект РФ	2016 год											
	Организации, включенные в перечень по проведению НО			Организации, по которым размещены сведения по НО			Государственные			Негосударственные		
	на региональном уровне	на муниципальном уровне	Всего	на региональном уровне	на муниципальном уровне	Всего	на региональном уровне	на муниципальном уровне	Всего	на региональном уровне	на муниципальном уровне	Всего
Здравоохранение	3457	92	3549	616	6	622	3436	65	3501	587	3	590
Культура	4200	4851	9051	10	2	12	4251	4273	8524	10	2	12
Образование	17144	16619	33763	234	4	238	16876	15816	32692	136	4	140
Социальное обслуживание	2392	60	2452	12	1	13	2389	50	2439	32	0	32
Итого:	27273	21822	49095	882	13	895	26924	19904	46828	758	6	764

** - В столбцах "Всего" отображаются сведения по организациям на федеральном, региональном и муниципальном уровнях

Рисунок 221. Таблица с результатами отбора сведений при выборе конкретного периода

Наименование ИС:	Государственная информационная система «Официальный сайт Российской Федерации в информационно-телекоммуникационной сети Интернет для размещения информации о государственных (муниципальных) учреждениях»	
Название документа:	Руководство пользователя. Открытая часть сайта	
Код документа:		Стр. 270

При нажатии на гиперссылку Система осуществляет переход на страницу просмотра соответствующих сведений. Для типа сведений «Государственные организации, включенные в перечень по проведению НО» и «Негосударственные организации, включенные в перечень по проведению НО» («на региональном уровне», «на муниципальном уровне», «Всего») Система направляет пользователя на страницу «Перечни организаций, в отношении которых проводится или не проводится независимая оценка» с предустановленным фильтром в соответствии с выбранными параметрами фильтрации на странице «Охват организаций по проведению независимой оценки качества» и установленным флажком в поле «С учетом архивных».

По умолчанию столбцы отсортированы по наименованию субъекта РФ в алфавитном порядке. Для сортировки столбцов от большего значения к меньшему и наоборот нажмите на пиктограмму  (строка «Российская Федерация» всегда расположена сверху) (Рисунок 222).

Наименование ИС:	Государственная информационная система «Официальный сайт Российской Федерации в информационно-телекоммуникационной сети Интернет для размещения информации о государственных (муниципальных) учреждениях»	
Название документа:	Руководство пользователя. Открытая часть сайта	
Код документа:		Стр. 271

Результаты отбора сведений

[Выгрузить в Excel](#)

Сфера, РФ, Субъект РФ	Все периоды*											
	Организации, включенные в перечень по проведению НО						Организации, по которым размещены сведения по НО					
	Государственные			Негосударственные			Государственные			Негосударственные		
	На региональном уровне	На федеральном уровне	Всего	На региональном уровне	На федеральном уровне	Всего	На региональном уровне	На федеральном уровне	Всего	На региональном уровне	На федеральном уровне	Всего
Здравоохранение	6896	219	7255	1864	22	1886	6738	202	7029	1722	18	1740
Российская Федерация	0	0	140	0	0	0	0	0	69	0	0	0
Город Москва столица Российской Федерации город федерального значения	319	0	319	141	0	141	319	0	319	141	0	141
Город Санкт-Петербург город федерального значения	277	0	277	144	0	144	277	0	277	144	0	144
Московская область	274	0	274	74	0	74	273	0	273	74	0	74
Краснодарский край	235	0	235	35	0	35	228	0	228	35	0	35
Пермский край	198	0	198	83	0	83	165	0	165	58	0	58
Ростовская область	28	154	182	6	19	25	28	154	182	6	17	23

Рисунок 222. Пример сортировки от большего значения к меньшему

Чтобы выгрузить информацию по охвату организаций по проведению НОК выберите период проведения независимой оценки и нажмите на кнопку «Выгрузить в Excel». В зависимости от выбранного периода отчет по охвату будет содержать информацию за весь период, либо за текущий период, либо за период 2015-2017 гг.

Далее выполняется загрузка файл отчета с информацией по всем субъектам РФ и всем сферам при помощи стандартных средств браузера.

Обновление данных для выгрузки в Excel за текущей период осуществляется раз в сутки.

Наименование ИС:	Государственная информационная система «Официальный сайт Российской Федерации в информационно-телекоммуникационной сети Интернет для размещения информации о государственных (муниципальных) учреждениях»	
Название документа:	Руководство пользователя. Открытая часть сайта	
Код документа:		Стр. 272

1.21.6 Просмотр сведений о мониторинге отзывов по независимой оценке качества

Чтобы просмотреть информацию о мониторинге отзывов посетителей сайта по результатам ознакомления со сведениями о проведенной независимой оценке качества условий оказания услуг организациям социальной сферы нажмите на пункт меню «Мониторинг отзывов по независимой оценке качества» (Рисунок 223).

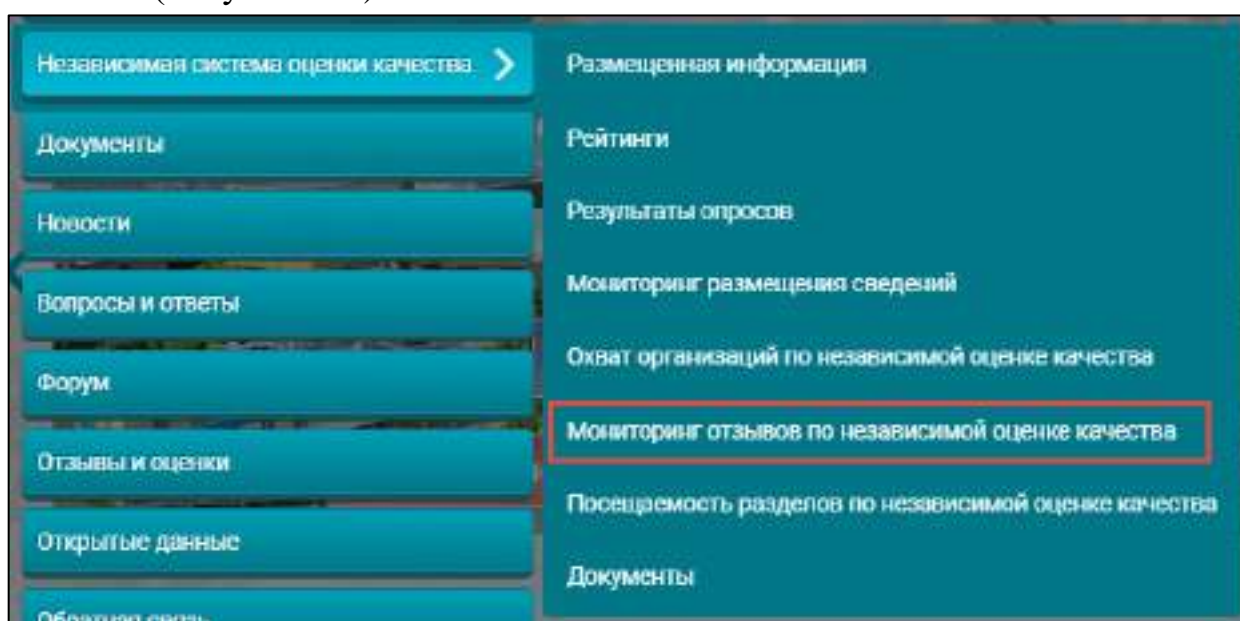


Рисунок 223. Пункт меню «Мониторинг отзывов по независимой оценке качества»

Отображается страница «Мониторинг отзывов посетителей сайта по результатам ознакомления со сведениями о проведенной независимой оценке качества оказания услуг организациям социальной сферы» (Рисунок 224).

Наименование ИС:	Государственная информационная система «Официальный сайт Российской Федерации в информационно-телекоммуникационной сети Интернет для размещения информации о государственных (муниципальных) учреждениях»	
Название документа:	Руководство пользователя. Открытая часть сайта	
Код документа:		Стр. 273

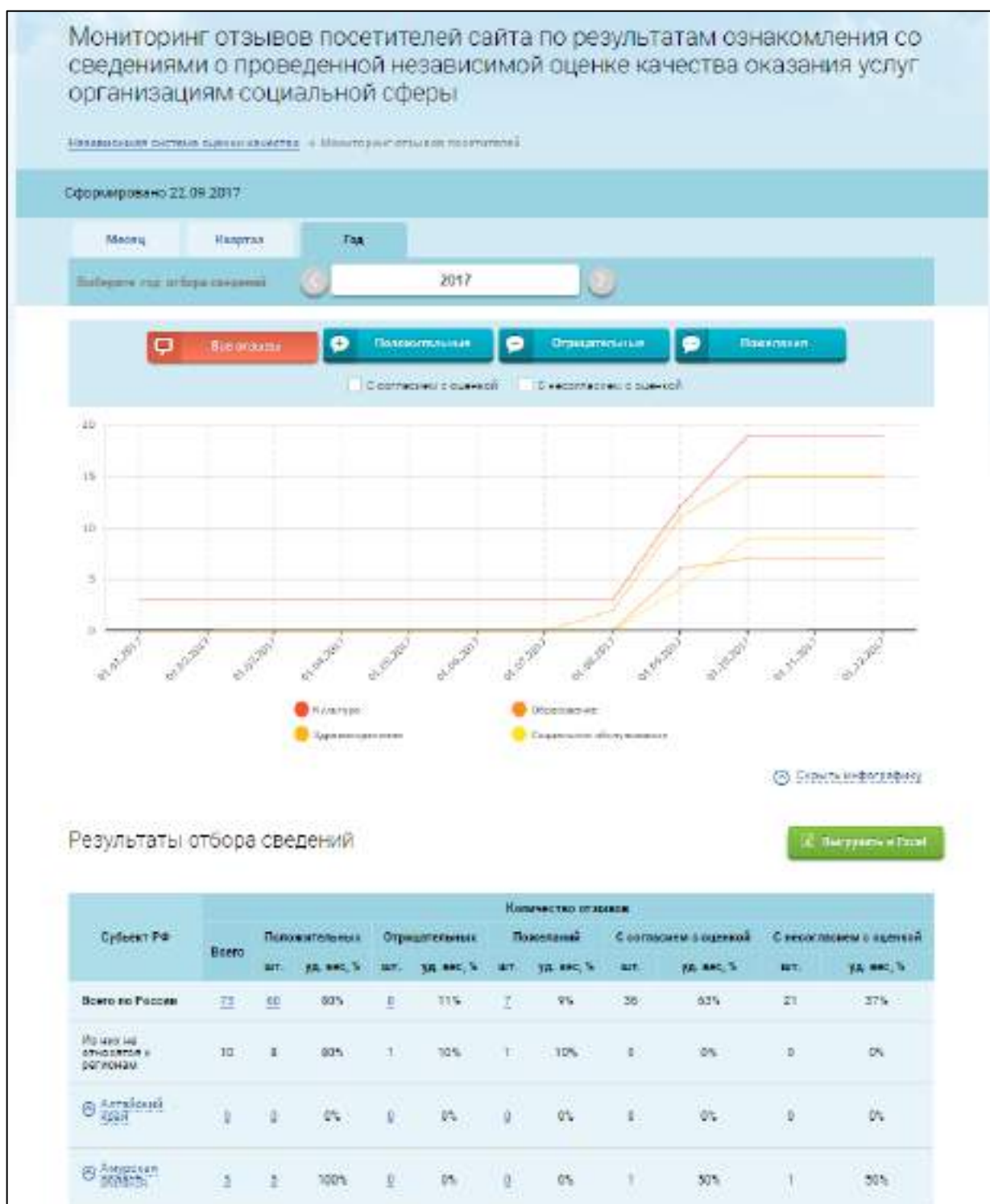




Рисунок 224. Страница «Мониторинг отзывов посетителей сайта по результатам ознакомления со сведениями о проведенной независимой оценке качества оказания услуг организациям социальной сферы»

Наименование ИС:	Государственная информационная система «Официальный сайт Российской Федерации в информационно-телекоммуникационной сети Интернет для размещения информации о государственных (муниципальных) учреждениях»	
Название документа:	Руководство пользователя. Открытая часть сайта	
Код документа:		Стр. 274

Страница содержит следующие элементы:

- блок «Сформировано» - отображает дату формирования отчета;
- блок выбора периода формирования отчета:
 - вкладка «Месяц» - для формирования отчета за определенный месяц;
 - вкладка «Квартал» - для формирования отчета за определенный квартал;
 - вкладка «Год» - для формирования отчета за определенный год.
 - пиктограммы «» и «» - для выбора необходимого периода формирования отчета.
- Инфографика (по умолчанию развернута):
 - блок выбора типа отзывов (по умолчанию выбран тип «Все отзывы»). В блоке возможен выбор одного из следующих типов отзывов:
 - «Все отзывы» - для отображения на графике всех отзывов посетителей по результатам проведения НОК (и положительных, и отрицательных);
 - «Положительные» - для отображения на графике только положительных отзывов посетителей по результатам проведенной НОК;
 - «Отрицательные» - для отображения на графике только отрицательных отзывов посетителей по результатам проведенной НОК;
 - «Пожелания» - для отображения на графике только пожеланий, оставленных посетителями по результатам проведения НОК.
 - поле «С согласием с оценкой» - для отображения отзывов, в которых посетителями проставлен признак согласия с результатами проведения НОК;
 - поле «С несогласием с оценкой» - для отображения отзывов, в которых посетителями проставлен признак несогласия с результатами проведения НОК;

Наименование ИС:	Государственная информационная система «Официальный сайт Российской Федерации в информационно-телекоммуникационной сети Интернет для размещения информации о государственных (муниципальных) учреждениях»	
Название документа:	Руководство пользователя. Открытая часть сайта	
Код документа:		Стр. 275

- график с отображением суммарного количества отзывов (в зависимости от выбранного типа и признака) по проведенной НОК по всем субъектам РФ за выбранный период. При наведении курсора на любую точку графика за некоторую дату отображается количество отзывов за данную дату в виде всплывающей подсказки (дата и точное количество отзывов по каждой сфере);
- блок выбора сферы – при нажатии на наименование сферы отображается либо удаляется информация по отзывам данной сферы из графика.
- гиперссылка «Скрыть инфографику».

— кнопка «Выгрузить в Excel» - для формирования выгрузки по всем данным;

— блок с результатами отбора сведений.

По умолчанию в таблице отчета всегда отображаются данные по всем типам отзывов («Все отзывы», «Положительные», «Отрицательные», «Пожелания»), по всем признакам («С согласием с оценкой» и «С несогласием с оценкой») и сферам не зависимо от выбранного значения, по всем субъектам РФ, согласно выбранному периоду (месяц, квартал, год).

Отзыв учитывается в том субъекте РФ, в отношении которого был оставлен отзыв по проведенной НОК, или в которой территориально входит организация (по фактическому адресу), в отношении независимой оценки которой был оставлен данный отзыв. Признак «С согласием с оценкой» и «С несогласием с оценкой» учитывается в том субъекте, в который территориально входит организация (по фактическому адресу), в отношении независимой оценки которой был проставлен данный признак.

В строке «Всего по России» отображается:


- суммарное количество отзывов по всем выбранным сферам по всем субъектам РФ;
- отзывы, не относящиеся к регионам;
- отзывы, оставленные без привязки к какому-либо субъекту РФ и к какой-то сфере.

Наименование ИС:	Государственная информационная система «Официальный сайт Российской Федерации в информационно-телекоммуникационной сети Интернет для размещения информации о государственных (муниципальных) учреждениях»	
Название документа:	Руководство пользователя. Открытая часть сайта	
Код документа:		Стр. 276

Также в строке «Всего по России» отображается суммарное количество отзывов с признаком согласия или несогласия с НОК по всем регионам и сферам.

В строке «Из них не относятся к регионам» отображается общее количество отзывов, в которых нет привязки к конкретному субъекту или организации, в отношении которой проводилась НОК, но выбрана одна из сфер.

В строке, соответствующей субъекту РФ, отображается общее количество отзывов по всем выбранным сферам в рамках данного субъекта РФ, а также отзывы, оставленные по данному субъекту РФ, но не относящиеся к какой-либо сфере. Для признаков «С согласием с оценкой» и «С несогласием с оценкой» в данной строке отображается общее количество признаков по всем выбранным сферам в рамках данного субъекта РФ.

Для просмотра данных по всем сферам определенного субъекта РФ нажмите на гиперссылку с наименованием субъекта РФ либо на пиктограмму «»». Строки с названием сферы содержат общее количество отзывов, оставленных в данной сфере для конкретного субъекта РФ. Для признаков «С согласием с оценкой» и «С несогласием с оценкой» в данных строках отображается суммарное количество проставленных признаков для организаций из данного субъекта с проведенной НОК в данной сфере (Рисунок 225).

Наименование ИС:	Государственная информационная система «Официальный сайт Российской Федерации в информационно-телекоммуникационной сети Интернет для размещения информации о государственных (муниципальных) учреждениях»	
Название документа:	Руководство пользователя. Открытая часть сайта	
Код документа:		Стр. 277

Результаты отбора сведений Выгрузить в Excel


Субъект РФ	Всего	Количество отзывов									
		Положительных		Отрицательных		Пожеланий		С согласием с оценкой		С несогласием с оценкой	
		шт.	уд. вес, %	шт.	уд. вес, %	шт.	уд. вес, %	шт.	уд. вес, %	шт.	уд. вес, %
Всего по России	75	68	80%	8	11%	2	0%	36	63%	21	37%
Из них не относятся к регионам	10	8	80%	1	10%	1	10%	0	0%	0	0%
 Амурская область	5	5	100%	0	0%	0	0%	1	50%	1	50%
Здравоохранение	5	5	100%	0	0%	0	0%	0	0%	0	0%
Культура	0	0	0%	0	0%	0	0%	1	50%	1	50%
Образование	0	0	0%	0	0%	0	0%	0	0%	0	0%
Социальное обслуживание	0	0	0%	0	0%	0	0%	0	0%	0	0%

Рисунок 225. Просмотр информации об отзывах по всем сферам Амурской области

В таблице в соответствующих столбцах отображается общее количество всех отзывов (столбец «Всего»), положительных, отрицательных отзывов и пожеланий.

В столбцах «С согласием с оценкой» и «С несогласием с оценкой» отображается общее количество проставленных признаков.

В столбцах «уд.вес, %» отображается процент удельного веса отзывов/признаков от общего количества отзывов/признаков. Значения в данных столбцах округляются до целого числа.

Чтобы просмотреть отзывы определенной сферы, субъекта РФ и/или типа нажмите на гиперссылку числового значения таблицы. Система отображает страницу «Реестр отзывов» с предзаполненными параметрами фильтрации и перечнем отзывов (Рисунок 226).

Наименование ИС:	Государственная информационная система «Официальный сайт Российской Федерации в информационно-телекоммуникационной сети Интернет для размещения информации о государственных (муниципальных) учреждениях»	
Название документа:	Руководство пользователя. Открытая часть сайта	
Код документа:		Стр. 278

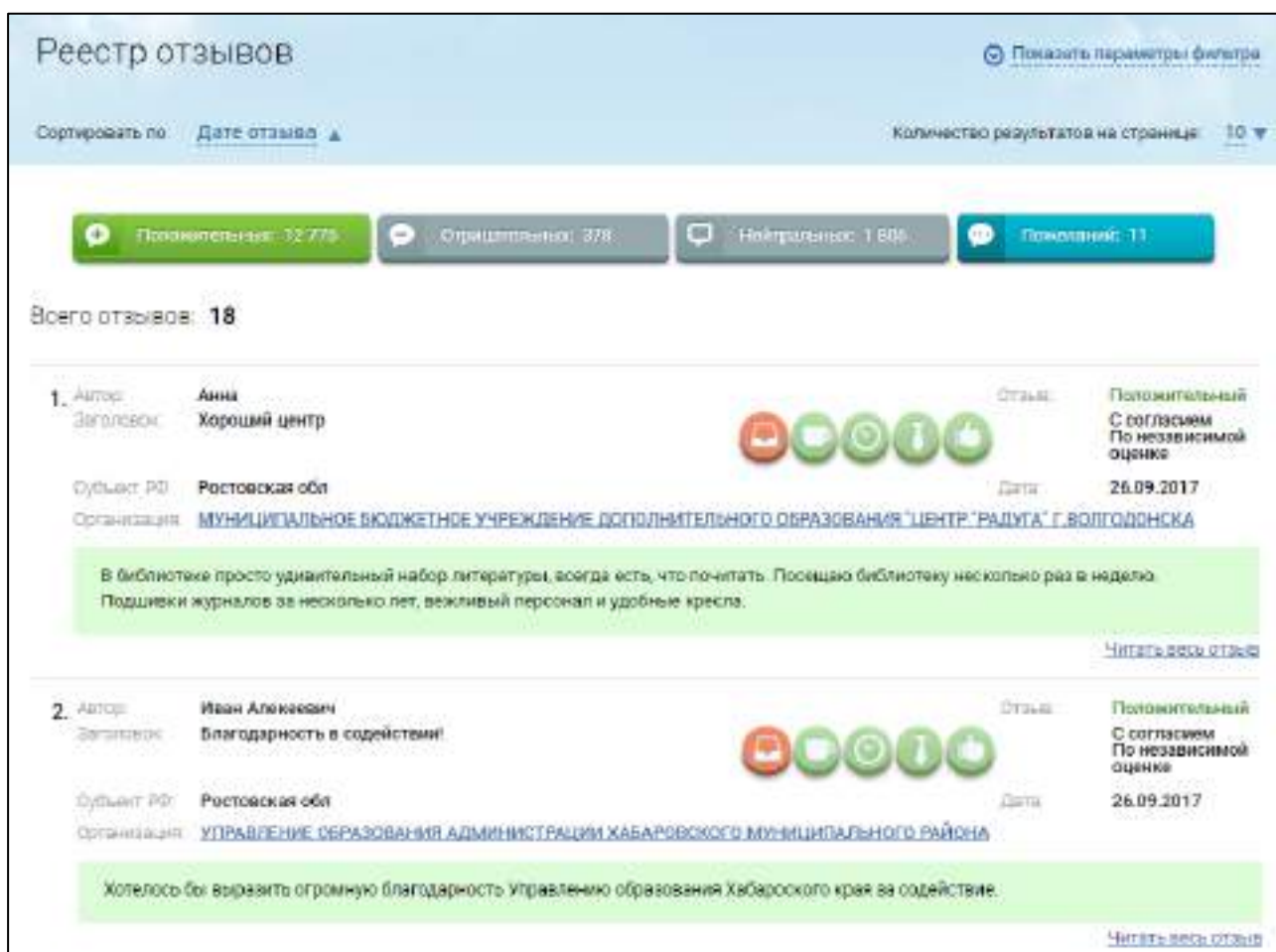


Рисунок 226. Страница «Реестр отзывов»

Чтобы выгрузить отчет в файл формата Excel, нажмите на кнопку «Выгрузить в Excel».

Отчет всегда отображает данные по всем типам отзывов («Все отзывы», «Положительные» и «Отрицательные»), по всем признакам («С согласием с оценкой», «С несогласием с оценкой») и по всем сферам, не зависимо от выбранных значений, по всем субъектам РФ за выбранный период (месяц, квартал, год). Формирование выгрузки в Excel осуществляется раз в сутки.

1.21.7 Просмотр сведений о посещаемости разделов по НОК оказанных услуг на Официальном сайте

Для просмотра сведений о посещаемости разделов по НОК оказанных услуг нажмите на пункт меню «Посещаемость разделов по независимой оценке качества» (Рисунок 227).

Наименование ИС:	Государственная информационная система «Официальный сайт Российской Федерации в информационно-телекоммуникационной сети Интернет для размещения информации о государственных (муниципальных) учреждениях»	
Название документа:	Руководство пользователя. Открытая часть сайта	
Код документа:		Стр. 279

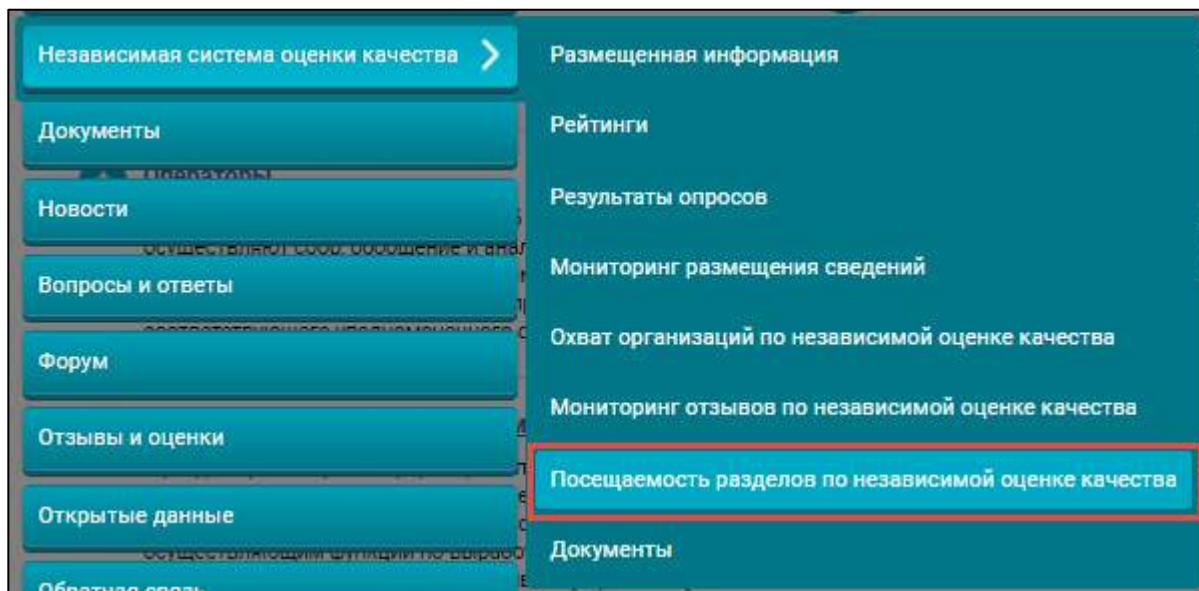


Рисунок 227. Пункт меню «Посещаемость разделов по независимой оценке качества»

Отображается страница «Посещаемость разделов по независимой оценке качества оказания услуг на Официальном сайте» (Рисунок 228-Рисунок 230).

Наименование ИС:	Государственная информационная система «Официальный сайт Российской Федерации в информационно-телекоммуникационной сети Интернет для размещения информации о государственных (муниципальных) учреждениях»	
Название документа:	Руководство пользователя. Открытая часть сайта	
Код документа:		Стр. 280



Рисунок 228. Фрагмент 1 страницы «Посещаемость разделов по независимой оценке качества оказания услуг на Официальном сайте»

Наименование ИС:	Государственная информационная система «Официальный сайт Российской Федерации в информационно-телекоммуникационной сети Интернет для размещения информации о государственных (муниципальных) учреждениях»	
Название документа:	Руководство пользователя. Открытая часть сайта	
Код документа:		Стр. 281

ОПРОСЫ			
Наименование раздела	Посетители (итого)	Визиты (итого)	Просмотры (итого)
Результаты опросов	380	488	3 520
МОНИТОРИНГ РАЗМЕЩЕНИЯ СВЕДЕНИЙ			
Наименование раздела	Посетители (итого)	Визиты (итого)	Просмотры (итого)
Мониторинг размещения сведений по независимой оценке качества	2 648	4 062	24 589
КРАТКАЯ КАРТОЧКА ГОСУДАРСТВЕННОГО (МУНИЦИПАЛЬНОГО) УЧРЕЖДЕНИЯ	55 326	91 031	350 681
Рейтинг местоположения пользователей			
РАСПРЕДЕЛЕНИЕ ПОЛЬЗОВАТЕЛЕЙ ПО СТРАНАМ			
Страна	Посетители (итого)	Визиты (итого)	Просмотры (итого)
1. Россия	95 416	180 425	709 719
2. Беларусь	157	532	2 031
3. Украина	118	206	1 224
4. Казакстан	68	75	139
5. Германия	44	46	170
6. США	40	40	82
7. Великобритания	35	35	158
8. Франция	16	17	38
9. Армения	13	22	30
10. Израиль	13	13	13

Рисунок 229. Фрагмент 2 страницы «Посещаемость разделов по независимой оценке качества оказания услуг на Официальном сайте»

Наименование ИС:	Государственная информационная система «Официальный сайт Российской Федерации в информационно-телекоммуникационной сети Интернет для размещения информации о государственных (муниципальных) учреждениях»	
Название документа:	Руководство пользователя. Открытая часть сайта	
Код документа:		Стр. 282

РАСПРЕДЕЛЕНИЕ ПОЛЬЗОВАТЕЛЕЙ ПО СУБЪЕКТАМ РФ			
Субъекты Российской Федерации	Посетители (итого)	Визиты (итого)	Просмотры (итого)
1. Москва и Московская область	17 489	31 958	126 525
2. Ямало-Ненецкий автономный округ	7 817	9 226	13 860
3. Санкт-Петербург и Ленинградская область	6 668	11 090	42 020
4. Ульяновская область	2 126	4 256	11 382
5. Пермский край	2 068	3 137	8 409
6. Красноярский край	2 038	5 089	21 708
7. Ростовская область	1 976	4 118	19 798
8. Ставропольский край	1 819	4 092	20 205
9. Ханты-Мансийский автономный округ - Югра	1 804	4 309	17 026
10. Республика Башкортостан	1 775	3 701	15 809

РАСПРЕДЕЛЕНИЕ ПОЛЬЗОВАТЕЛЕЙ ПО ГОРОДАМ РФ			
Города Российской Федерации	Посетители (итого)	Визиты (итого)	Просмотры (итого)
1. Москва	9 787	17 139	79 873
2. Санкт-Петербург	6 105	9 992	37 159
3. Пермь	1 909	2 870	7 434
4. Наро-Фоминск	1 815	3 370	6 526
5. Ульяновск	1 789	3 335	9 550
6. Красноярск	1 744	4 327	18 257
7. Ростов-на-Дону	1 417	2 968	14 027
8. Кострома	1 324	2 602	11 069
9. Иркутск	1 218	3 080	8 569
10. Ставрополь	1 209	2 681	14 301






 Посетитель Пользователь, который зашел на сайт в течение определенного промежутка времени. Пользователь считается уникальным, если обладает неповторяющимся набором характеристик (IP-адрес, браузер, ОС, cookies и др).	 Визит (сессия) Последовательность действий (активность) одного посетителя на сайте. Активностью посетителя считаются просмотры страниц, переходы по внешним ссылкам и загрузки файлов.	 Просмотр Загрузка страницы сайта при переходе посетителя на нее. К просмотрам также относится перезагрузка страницы.
------------------------------------------------------------------------------------------------------------------------------------------------------------------------------------------------------------------------------------------------------------------------------------------------------------------------	--------------------------------------------------------------------------------------------------------------------------------------------------------------------------------------------------------------------------------------------------------------------------------------	----------------------------------------------------------------------------------------------------------------------------------------------------------------------------------------------------------------------

Рисунок 230. Фрагмент 3 страницы «Посещаемость разделов по независимой оценке качества оказания услуг на Официальном сайте»

Наименование ИС:	Государственная информационная система «Официальный сайт Российской Федерации в информационно-телекоммуникационной сети Интернет для размещения информации о государственных (муниципальных) учреждениях»	
Название документа:	Руководство пользователя. Открытая часть сайта	
Код документа:		Стр. 283

Страница содержит следующие элементы:

- Блок «Сформировано» с указанием даты формирования отчета.
- Блок одиночного выбора критериев, состоящий из кнопок выбора критериев (по умолчанию выбран критерий «По посетителям», выбранная кнопка подсвечивается оранжевым цветом). В блоке возможен выбор следующих критериев:
 - «По посетителям» - отражаются сведения по количеству пользователей, которые зашли на сайт в течение определенного промежутка времени;
 - «По визитам» - отражаются сведения по количеству последовательности действий (активность) одного посетителя на сайте (активностью посетителя считаются просмотры страниц, переходы по внешним ссылкам и загрузки файлов);
 - «По просмотрам» - отражаются сведения по количеству загрузок страницы сайта при переходе посетителя на нее (к просмотрам также относится перезагрузка страницы).
- Инфографика (инфографика по умолчанию развернута):
 - Блок выбора периода посещаемости (данные отображаются с сентября 2015 года). Чтобы установить период отбора сведений, нажмите на необходимую вкладку: «Месяц», Квартал» или «Год» (по умолчанию выбрана вкладка «Год»). Для выбора необходимого временного интервала для отбора данных нажмите на соответствующую вкладку. Далее выберите необходимый месяц, квартал или год нажатием на пиктограммы «» и «».
 - Вертикальная столбчатая диаграмма, отражающая суммарное количество посетителей, визитов или просмотров (в зависимости от выбранного значения) по всем разделам по независимой оценке качества на Официальном сайте за выбранный период:
 - если выбрано значение «По посетителям», то диаграмма зеленого цвета;
 - если выбрано значение «По визитам», то диаграмма синего цвета;

Наименование ИС:	Государственная информационная система «Официальный сайт Российской Федерации в информационно-телекоммуникационной сети Интернет для размещения информации о государственных (муниципальных) учреждениях»	
Название документа:	Руководство пользователя. Открытая часть сайта	
Код документа:		Стр. 284

— если выбрано значение «По просмотрам», то диаграмма оранжевого цвета.

- Гиперссылка «Скрыть инфографику».

— Кнопка «Выгрузить в Excel» - для формирования выгрузки по всем данным;

— Блок «Результаты отбора сведений» - всегда отображает данные «По посетителям», «По визитам» и «По просмотрам», не зависимо от выбранного значения, согласно выбранному периоду (месяц, квартал, год) и по конкретным разделам по НОК Официального сайта:

- «Итого по всем разделам» - указано суммарное количество посетителей, визитов и просмотров по всем разделам, приводимым в блоке «Результаты отбора сведений».
- Блок «Размещенная информация по независимой оценке» содержит строки:

— Уполномоченные органы – гиперссылка на страницу «Список уполномоченных органов по проведению НО»;

— Общественные советы - гиперссылка на страницу «Справочник общественных советов»;

— Перечни организаций - гиперссылка на страницу «Перечни организаций, в отношении которых проводится или не проводится НО»;

— Сведения о рассмотрении результатов независимой оценки - гиперссылка на страницу «Результаты рассмотрения результатов независимой оценки качества оказания услуг организациями»;

— Показатели по общим критериям - гиперссылка на страницу «Показатели, характеризующие общие критерии оценки качества»;


— Операторы - гиперссылка на страницу «Список операторов»;

— Сведения о результатах независимой оценки - гиперссылка на страницу «Результаты независимой оценки качества оказания услуг организациями»;

Наименование ИС:	Государственная информационная система «Официальный сайт Российской Федерации в информационно-телекоммуникационной сети Интернет для размещения информации о государственных (муниципальных) учреждениях»	
Название документа:	Руководство пользователя. Открытая часть сайта	
Код документа:		Стр. 285

- Иная информация - гиперссылка на страницу «Иная информация по вопросам проведения независимой оценки качества оказания услуг организациями».
- Блок «Рейтинги» содержит строки:
 - Рейтинг субъектов РФ (муниципальных образований) - гиперссылка на страницу «Топ рейтинг субъектов РФ (муниципальных образований)»;
 - Рейтинг организаций - гиперссылка на страницу «Рейтинг организаций».
- Блок «Опросы» содержит строку:
 - Результаты опросов - гиперссылка на страницу «Результаты опросов физических и юридических лиц при проведении независимой оценки».
- Блок «Мониторинг размещения сведений» содержит строку:
 - Мониторинг размещения сведений по независимой оценке качества - гиперссылка на страницу «Мониторинг размещения сведений по независимой оценке качества оказания услуг на Официальном сайте».
- «Краткая карточка государственного (муниципального) учреждения», отражает значения посещаемости раздела «Результаты независимой оценки» (вкладка «Независимая оценка») информационной страницы конкретного учреждения (см. п. 1.8).

В результатах отбора сведений указано суммарное количество посетителей, визитов и просмотров для каждого из разделов по НОК оказания услуг за выбранный период.

По умолчанию столбцы отсортированы по убыванию. Для изменения порядка сортировки нажмите на пиктограмму «» (Рисунок 231).

Наименование ИС:	Государственная информационная система «Официальный сайт Российской Федерации в информационно-телекоммуникационной сети Интернет для размещения информации о государственных (муниципальных) учреждениях»	
Название документа:	Руководство пользователя. Открытая часть сайта	
Код документа:		Стр. 286

РАЗМЕЩЕННАЯ ИНФОРМАЦИЯ ПО НЕЗАВИСИМОЙ ОЦЕНКЕ			
Наименование раздела	Посетители (итого)	Визиты (итого)	Просмотры (итого)
Уполномоченные органы	452	595	4 669
Общественные сориты	437	597	4 146
Писемна организаций	249	392	2 639
Показатели по общим критериям	212	261	1 784
Сведения о рассмотрении результатов независимой оценки	176	290	2 506
Специсты	123	204	1 323
Сведения о результатах независимой оценки	112	198	1 575
Иная информация	68	93	729

Рисунок 231. Пример сортировки количества посетителей от большего значения к меньшему

Чтобы перейти в необходимый раздел по НОК, нажмите на гиперссылку с наименованием раздела.

— Блок «Рейтинг местоположения пользователей» - всегда отображает данные «По посетителям», «По визитам» и «По просмотрам», не зависимо от выбранного значения, согласно выбранному периоду (месяц, квартал, год):



- Блок «Распределение пользователей по странам» - отображает рейтинг стран, пользователи которых посещали разделы по НО Официального сайта. Содержит:
 - Строка с заголовками: Страна, Посетители (итого), Визиты (итого), Просмотры (итого);
 - Строки с названием страны. Каждая строка имеет порядковый номер. Всего отображается 49 значений (первых из списка рейтинга по посетителям). Отображаются в формате: <порядковый номер> <пиктограмма флага страны> <название страны>.
- Блок «Распределение пользователей по субъектам РФ» - отображает рейтинг субъектов РФ, пользователи которых посещали разделы по НО Официального сайта. Содержит:

Наименование ИС:	Государственная информационная система «Официальный сайт Российской Федерации в информационно-телекоммуникационной сети Интернет для размещения информации о государственных (муниципальных) учреждениях»	
Название документа:	Руководство пользователя. Открытая часть сайта	
Код документа:		Стр. 287


- Строка с заголовками: Субъект РФ, Посетители (итого), Визиты (итого), Просмотры (итого);
- Строки с названием субъектов РФ. Каждый субъект имеет порядковый номер. В списке отображаются все субъекты РФ. Отображаются в формате: <порядковый номер> <название субъекта РФ>.
- Блок «Распределение пользователей по городам РФ» - отображает рейтинг городов РФ, пользователи которых посещали разделы по НО Официального сайта. Содержит:
 - Строка с заголовками: Города Российской Федерации, Посетители (итого), Визиты (итого), Просмотры (итого);
 - Строки с названием городов РФ. Каждый город имеет порядковый номер. Всего отображается 49 значений (первых из списка рейтинга). Отображается: <порядковый номер> <название города РФ>. Отображаются в формате: <порядковый номер> <название города РФ>.

В блоках «Распределение пользователей по странам», «Распределение пользователей по субъектам РФ» и «Распределение пользователей по городам РФ» отображаются первые 10 результатов. В каждом блоке реализована возможность просмотра полного перечня записей при помощи вертикальной полосы прокрутки. По столбцам «Посетители (всего)», «Визиты (всего)», «Просмотры (всего)» осуществляется сортировка по количеству. По умолчанию столбцы по убыванию количества посетителей.

— Внизу страницы содержатся подсказки:

-  Посетитель – «Пользователь, который зашел на сайт в течение определенного промежутка времени. Пользователь считается уникальным, если обладает неповторяющимся набором характеристик (IP-адрес, браузер, ОС, cookies и др.).»;
-  Визит (сессия) – «Последовательность действий (активность) одного посетителя на сайте. Активностью посетителя считаются просмотры страниц, переходы по внешним ссылкам и загрузки файлов.»;

Наименование ИС:	Государственная информационная система «Официальный сайт Российской Федерации в информационно-телекоммуникационной сети Интернет для размещения информации о государственных (муниципальных) учреждениях»	
Название документа:	Руководство пользователя. Открытая часть сайта	
Код документа:		Стр. 288

-  Просмотр – «Загрузка страницы сайта при переходе посетителя на нее. К просмотрам также относится перезагрузка страницы.».

Чтобы выгрузить отчет в файл формата Excel, нажмите на кнопку «Выгрузить в Excel». Система сохраняет файл отчета на Ваш компьютер.

Формирование выгрузки в Excel осуществляется раз в сутки.

Excel отчет всегда отображает данные «По посетителям», «По визитам» и «По просмотрам», не зависимо от выбранного значения, по конкретным разделам по НОК Официального сайта, а также рейтинги местоположения пользователей (по странам, субъектам РФ и городам РФ), согласно выбранному периоду (месяц, квартал, год).

1.22 Аналитический раздел – формирование аналитических выборок

Аналитический раздел предназначен для просмотра аналитической и статистической информации о размещении сведений об учреждениях.

Для перехода на главную страницу Аналитического раздела необходимо нажать на пункт «Аналитика» в основном вертикальном меню Официального сайта (см. Рисунок 2). В результате отобразится страница «Аналитический раздел» (Рисунок 232).

Наименование ИС:	Государственная информационная система «Официальный сайт Российской Федерации в информационно-телекоммуникационной сети Интернет для размещения информации о государственных (муниципальных) учреждениях»	
Название документа:	Руководство пользователя. Открытая часть сайта	
Код документа:		Стр. 289



Рисунок 232. Главная страница Аналитического раздела

Наименование ИС:	Государственная информационная система «Официальный сайт Российской Федерации в информационно-телекоммуникационной сети Интернет для размещения информации о государственных (муниципальных) учреждениях»	
Название документа:	Руководство пользователя. Открытая часть сайта	
Код документа:		Стр. 290

Главная страница Аналитического раздела содержит блоки «Аналитические отчеты», «Статистические отчеты» и блок «Лидеры и аутсайдеры по размещению информации». Аналитические отчеты представлены в виде ссылок на формирование аналитических выборок.

Доступны следующие виды аналитических срезов:

- Сведения об учреждениях;
- Услуги и работы учреждений;
- Государственные (муниципальные) услуги (работы);
- Имущество учреждений;
- Подведомственная сеть;
- Аналитика по филиальной сети (по обособленным структурным подразделениям);
- Аналитика по публично-правовым образованиям (ППО);
- Сведения о государственных (муниципальных) услугах (работах) в разрезе видов учреждений;
- Сведения о государственных (муниципальных) услугах (работах) по публично-правовым образованиям (ППО);
- Итоговая оценка учреждений по оценкам пользователей;
- Мониторинг размещения сведений об учреждениях на Официальном сайте;
- Информация об уровне образования населения в разрезе субъектов РФ по данным ВПН 2010;
- Мониторинг размещения сведений на Официальном сайте по учреждениям субъектов и муниципальных образований Российской Федерации;
- Информация о среднем количестве человек, приходящемся на одно медицинское учреждение в разрезе субъектов РФ по данным ВПН 2010;
- Лидеры по регистрации и размещению информации;
- Наименее активные по регистрации и размещению информации.

Перечень аналитических срезов дублируется в навигационном меню в зависимости от вида отчета.

Для отображения меню аналитических отчетов необходимо навести курсор мыши на пункт основного вертикального меню «Аналитика». В

Наименование ИС:	Государственная информационная система «Официальный сайт Российской Федерации в информационно-телекоммуникационной сети Интернет для размещения информации о государственных (муниципальных) учреждениях»	
Название документа:	Руководство пользователя. Открытая часть сайта	
Код документа:		Стр. 291

появившемся меню навести курсор на пункт «Аналитические отчеты» (Рисунок 233).



Рисунок 233. Меню раздела «Аналитика»

Для отображения меню статистических отчетов необходимо навести курсор мыши на пункт навигационного меню «Аналитика». В появившемся меню навести курсор на пункт «Статистические отчеты».

Для отображения меню лидеров и аутсайдеров по размещению информации необходимо навести курсор мыши на пункт навигационного меню «Аналитика». В появившемся меню навести курсор на пункт «Лидеры и аутсайдеры по размещению информации» (Рисунок 233).

При построении аналитических выборок не учитываются учреждения, имеющие статус «Архив» или с аннулированными полномочиями. При построении могут учитываться только следующие типы учреждений: «Бюджетное», «Казенное», «Автономное». Также учитываются признаки ограниченного просмотра и недоведения информации.

Наименование ИС:	Государственная информационная система «Официальный сайт Российской Федерации в информационно-телекоммуникационной сети Интернет для размещения информации о государственных (муниципальных) учреждениях»	
Название документа:	Руководство пользователя. Открытая часть сайта	
Код документа:		Стр. 292

1.22.1 Аналитическая информация о государственных (муниципальных) учреждениях

Для перехода на страницу «Сводная информация о государственных (муниципальных) учреждениях» необходимо перейти по гиперссылке «Сведения об учреждениях» в списке аналитических срезов на странице «Аналитический раздел» (Рисунок 232). Либо в основном вертикальном меню (см. Рисунок 2) раздела «Аналитические отчеты» выбрать пункт «Сведения об учреждениях». В результате откроется форма определения параметров формирования аналитической выборки (Рисунок 234).

Наименование ИС:	Государственная информационная система «Официальный сайт Российской Федерации в информационно-телекоммуникационной сети Интернет для размещения информации о государственных (муниципальных) учреждениях»	
Название документа:	Руководство пользователя. Открытая часть сайта	
Код документа:		Стр. 293





Рисунок 234. Страница «Сведения о государственных (муниципальных) учреждениях»

Наименование ИС:	Государственная информационная система «Официальный сайт Российской Федерации в информационно-телекоммуникационной сети Интернет для размещения информации о государственных (муниципальных) учреждениях»	
Название документа:	Руководство пользователя. Открытая часть сайта	
Код документа:		Стр. 294

По умолчанию, результаты отчета будут выводиться по следующим данным:

- По всем учреждениям;
- По всем федеральным округам;
- По всем субъектам РФ;
- По всем типам учреждений;
- По всем уровням учреждений;
- По всем видам учреждений;
- По всем видам деятельности;
- Включая обособленные структурные подразделения (филиалы, представительства).

Задайте параметры фильтра. Для выбора вида учреждения необходимо нажать на пиктограмму  (описание дальнейших действий приведено в разделе 1.30.3). Для выбора вида деятельности необходимо нажать на пиктограмму .

После указания параметров фильтра необходимо нажать на кнопку «Показать». В результате отобразится страница «Сводная информация о государственных (муниципальных) учреждениях» в соответствии с заданными параметрами фильтра.

Для установки параметров фильтра по умолчанию нажмите на кнопку «Очистить».

Для сохранения параметров фильтра нажмите на кнопку «Сохранить выборку».

При нажатии на кнопку «Печать» в новом окне браузера отображается окно, содержащее выбранные параметры, график и таблицу отчета подготовленные для печати. Нажмите на кнопку «Печать» для печати отчета (Рисунок 235).

Наименование ИС:	Государственная информационная система «Официальный сайт Российской Федерации в информационно-телекоммуникационной сети Интернет для размещения информации о государственных (муниципальных) учреждениях»	
Название документа:	Руководство пользователя. Открытая часть сайта	
Код документа:		Стр. 295

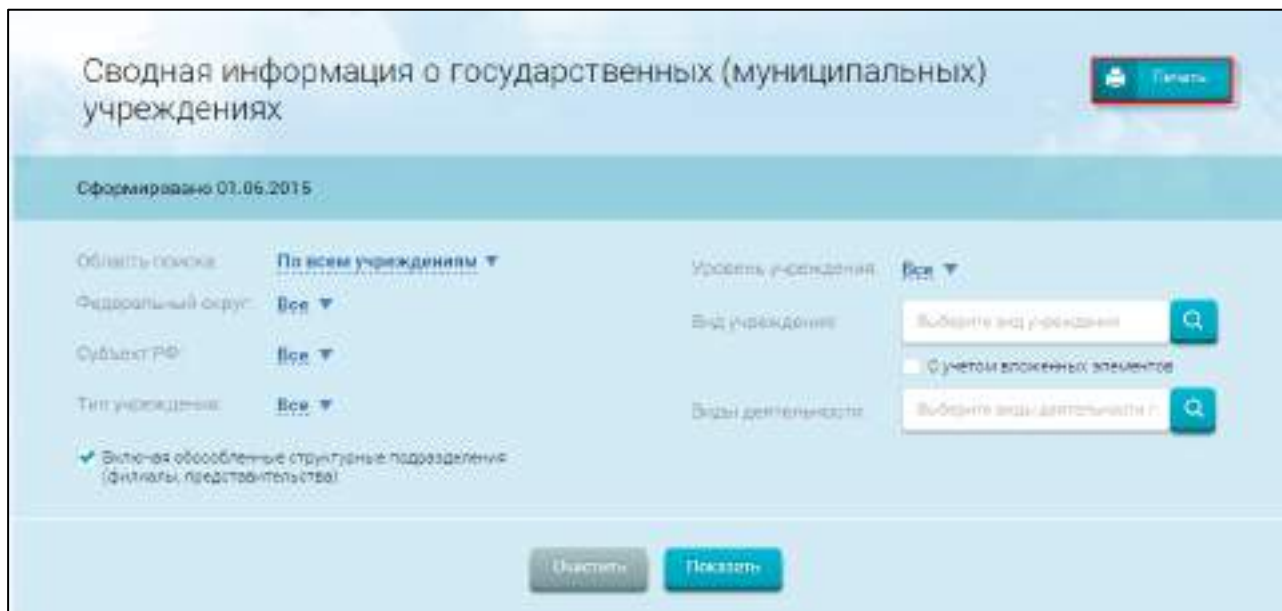


Рисунок 235. Кнопка «Печать»

Для просмотра информации о видах деятельности учреждений, выбранного региона, необходимо нажать на гиперссылку «Виды деятельности» на странице «Сводная информация о государственных (муниципальных) учреждениях» (Рисунок 234). Отображается форма со списком видов деятельности по выбранному региону (Рисунок 236).

Наименование ИС:	Государственная информационная система «Официальный сайт Российской Федерации в информационно-телекоммуникационной сети Интернет для размещения информации о государственных (муниципальных) учреждениях»	
Название документа:	Руководство пользователя. Открытая часть сайта	
Код документа:		Стр. 296

Код вида деятельности	Наименование вида деятельности по ОКВЭД
1 01.1	Растениеводство
2 01.2	Животноводство
3 01.3	Растениеводство в сочетании с животноводством (смешанное сельское хозяйство)
4 01.4	Предоставление услуг в области растениеводства, декоративного садоводства и животноводства, кроме ветеринарных услуг
5 01.5	Охота и разведение диких животных, включая предоставление услуг в этих областях
6 02.0	Лесное хозяйство и предоставление услуг в этой области
7 03.0	Рыболовство, рыбноводство и предоставление услуг в этих областях
8 14.1	Разработка каменных карьеров
9 14.2	Добыча гравия, песка и глины
10 14.9	Добыча прочих полезных ископаемых, не включенных в другие группировки
11 15.1	Производство мяса и мясорубчатых изделий
12 15.2	Переработка и консервирование рыбо- и морепродуктов
13 15.3	Переработка и консервирование картофеля, фруктов и овощей
14 15.5	Производство молочных продуктов
15 15.8	Производство прочих пищевых продуктов
16 15.9	Производство напитков
17 17.4	Производство готовых текстильных изделий, кроме одежды
18 17.7	Производство трикотажных изделий
19 18.2	Производство одежды из текстильных материалов и аксессуаров одежды
20 19.3	Производство обуви

Рисунок 236. Информация о видах деятельности учреждений

Для просмотра подробной информации об учреждениях выбранного региона необходимо на странице «Сводная информация о государственных (муниципальных) учреждениях» (Рисунок 234) нажать на гиперссылку с количеством учреждений. В результате отобразятся данные об учреждениях по выбранному округу и региону (Рисунок 237).

Наименование ИС:	Государственная информационная система «Официальный сайт Российской Федерации в информационно-телекоммуникационной сети Интернет для размещения информации о государственных (муниципальных) учреждениях»	
Название документа:	Руководство пользователя. Открытая часть сайта	
Код документа:		Стр. 298

Страница «Сведения о государственных (муниципальных) учреждениях в выбранном регионе» содержит параметры формирования выборки, заданные ранее, блок с инфографикой, и блок с подробными сведениями о государственных (муниципальных) учреждениях в выбранном регионе.

В центральной части формы отображается инфографика, отражающая распределение выбранных учреждений по видам деятельности.

Для просмотра подробной информации об учреждении необходимо нажать на гиперссылку с наименованием учреждения (описание дальнейших действий приведено в разделе 1.8).

Для перехода на сайт учреждения необходимо в результатах аналитической выборки нажать на гиперссылку с адресом сайта учреждения.

Для просмотра подробной информации об услуге (работе) необходимо нажать на гиперссылку «Сведения» в столбце «Услуги». В результате отобразится форма с подробной информацией об услуге.

1.22.2 Аналитическая информация об услугах и работах учреждений

Для перехода на страницу «Сводная информация о государственных (муниципальных) услугах (работах)» необходимо перейти по гиперссылке «Услуги и работы учреждений» в списке аналитических срезов на странице «Аналитический раздел» (см. Рисунок 232). Либо в основном вертикальном меню (см. Рисунок 2) раздела «Аналитические отчеты» выбрать пункт «Услуги и работы учреждений». В результате откроется форма определения параметров формирования аналитической выборки (Рисунок 238).

Наименование ИС:	Государственная информационная система «Официальный сайт Российской Федерации в информационно-телекоммуникационной сети Интернет для размещения информации о государственных (муниципальных) учреждениях»	
Название документа:	Руководство пользователя. Открытая часть сайта	
Код документа:		Стр. 299

Сводная информация о государственных (муниципальных) услугах (работах) за 2014 год

Сформировано 23.04.2015

Назначение: 2014 год

Назначение услуги (работы): Выберите наименование услуги

Классификация информации по услугам: Платные услуги

Область поиска: По всем учреждениям

Федеральный округ: Выберите федеральный округ

Субъект РФ: Выберите субъект РФ

Тип учреждения: Выберите тип учреждения (3)

Уровень учреждения: Выберите уровень учреждения (3)

Вид учреждения: Выберите вид учреждения

Вид деятельности: Выберите вид деятельности

Обслуживаемые структурные подразделения: Выберите обслуживаемые структурные подразделения

Всего: 274

График отображает соотношение общего списка услуг по выбранным параметрам

02%

44%

54%

Всего: 274

Скрыть информацию

1 2 3 4 5

Всего: 274

Результаты отбора сведений об учреждениях



Наименование учреждения	Наименование услуги (работы)	Безвозмездная/платная	Местонахождение учреждения	Перечень услуг (работ)
1. Административный филиал Государственного агентства по управлению Государственной собственностью в сфере жилищно-коммунального хозяйства Российской Федерации	Административная деятельность	Безвозмездная	395770, Административный район, Митяковский р-н, Цветочный пр., Школа № 2	
2. Административный филиал Государственного агентства по управлению Государственной собственностью в сфере жилищно-коммунального хозяйства Российской Федерации	Административная деятельность	Не указана	395770, Административный район, Митяковский р-н, Цветочный пр., Школа № 2	

Рисунок 238. Страница «Сводная информация о государственных (муниципальных) услугах (работах)»

Наименование ИС:	Государственная информационная система «Официальный сайт Российской Федерации в информационно-телекоммуникационной сети Интернет для размещения информации о государственных (муниципальных) учреждениях»	
Название документа:	Руководство пользователя. Открытая часть сайта	
Код документа:		Стр. 300

По умолчанию, результаты отчета будут выводиться по следующим данным:

- По сведениям за 2014 год;
- По платным услугам;
- По всем учреждениям;
- По всем федеральным округам;
- По всем субъектам РФ;
- По всем типам учреждений;
- По всем уровням учреждений;
- По всем видам учреждений;
- По всем видам деятельности;
- Включая обособленные структурные подразделения (филиалы, представительства).

Задайте параметры фильтра. Для выбора вида учреждения необходимо нажать на пиктограмму «» (описание дальнейших действий приведено в разделе 1.30.3). Для выбора вида деятельности необходимо нажать на пиктограмму «».

После указания параметров фильтра необходимо нажать на кнопку «Показать». В результате отобразится страница «Сводная информация о государственных (муниципальных) услугах (работах)» в соответствии с заданными параметрам фильтра.

Для установки параметров фильтра по умолчанию нажмите на кнопку «Очистить».

Для сохранения параметров фильтра нажмите на кнопку «Сохранить выборку».

При нажатии на кнопку «Печать» в новом окне браузера отображается окно, содержащее выбранные параметры, график и таблицу отчета подготовленные для печати.

В центральной части формы отображается инфографика, отражающая соотношение общего списка услуг по выбранным параметрам.

Для просмотра подробной информации об учреждении нажмите на гиперссылку с наименованием учреждения. Описание дальнейших действий приведено в разделе 1.8.

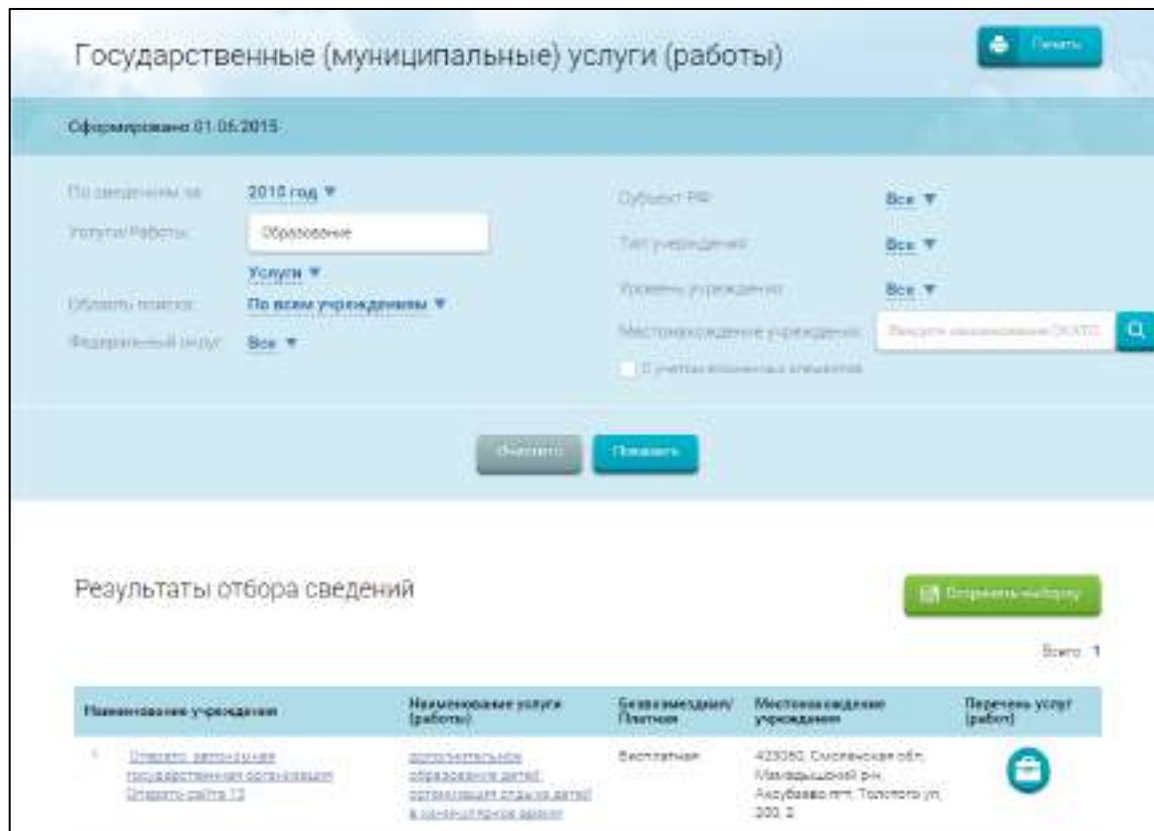
Наименование ИС:	Государственная информационная система «Официальный сайт Российской Федерации в информационно-телекоммуникационной сети Интернет для размещения информации о государственных (муниципальных) учреждениях»	
Название документа:	Руководство пользователя. Открытая часть сайта	
Код документа:		Стр. 301

Для просмотра сведений о показателях услуги (работы) нажмите на гиперссылку с наименованием услуги (работы).

Для просмотра перечня услуг (работ) нажмите на пиктограмму «».

1.22.3 Аналитическая информация о государственных (муниципальных) услугах, работах

Для перехода на страницу «Сведения о государственной (муниципальной) услуге, работе» необходимо перейти по гиперссылке «Государственные (муниципальные) услуги и работы» в списке аналитических срезов на странице «Аналитический раздел» (см. Рисунок 232). Либо в основном вертикальном меню (см. Рисунок 2) раздела «Аналитические отчеты» выбрать пункт «Государственные (муниципальные) услуги и работы». В результате откроется форма определения параметров поиска сведений о государственной (муниципальной) услуге, работе (Рисунок 239).



The screenshot shows a web interface for searching state services. At the top, there's a title 'Государственные (муниципальные) услуги (работы)' and a 'Найти' button. Below the title, it says 'Сформировано 01.05.2015'. There are several filter sections: 'По сведениям за' (2015 год), 'Услуги/Работы' (Образование), 'Область поиска' (По всем учреждениям), 'Федеральный округ' (Все), 'Субъект РФ' (Все), 'Тип учреждения' (Все), 'Уровень учреждения' (Все), and 'Местонахождение учреждения' (Зеленый островок, ОАТЗ). There are 'Очистить' and 'Поиск' buttons. Below the filters, it says 'Результаты отбора сведений' and 'Всего 1'. A table shows the results:



Наименование учреждения	Наименование услуги (работы)	Безвозмездная/Платная	Местонахождение учреждения	Перечень услуг (работ)
Зеленый островок государственного образования Зеленого острова ОАТЗ	образовательные услуги образовательного центра государственного образования Зеленого острова ОАТЗ	Безвозмездная	423060, Смоленская обл. Ивановской р-н. Аксубаево пгт, Толстого ул., 300, 2	

Рисунок 239. Страница «Сведения о государственной (муниципальной) услуге, работе»

Наименование ИС:	Государственная информационная система «Официальный сайт Российской Федерации в информационно-телекоммуникационной сети Интернет для размещения информации о государственных (муниципальных) учреждениях»	
Название документа:	Руководство пользователя. Открытая часть сайта	
Код документа:		Стр. 302

По умолчанию, результаты отчета будут выводиться по следующим данным:

- По сведениям за текущий год;
- По наименованию услуги: Образование;
- По всем учреждениям;
- По всем федеральным округам;
- По всем субъектам РФ;
- По всем типам учреждений;
- По всем уровням учреждений.

Задайте параметры фильтра. Для выбора местонахождения учреждения нажмите на пиктограмму  (описание дальнейших действий приведено в разделе 1.30.6).

После указания параметров фильтра необходимо нажать на кнопку «Показать». В результате отобразится страница «Сведения о государственной (муниципальной) услуге, работе» в соответствии с заданными параметрами.


Для установки параметров фильтра по умолчанию нажмите на кнопку «Очистить».

Для сохранения параметров фильтра нажмите на кнопку «Сохранить выборку».

При нажатии на кнопку «Печать» в новом окне браузера отображается окно, содержащее выбранные параметры, график и таблицу отчета подготовленные для печати.

Для просмотра подробной информации об учреждении нажмите на гиперссылку с наименованием учреждения. Описание дальнейших действий приведено в разделе 1.8.

Для просмотра сведений о показателях услуги (работы) нажмите на гиперссылку с наименованием услуги (работы).

Для просмотра перечня услуг (работ) нажмите на пиктограмму .

Наименование ИС:	Государственная информационная система «Официальный сайт Российской Федерации в информационно-телекоммуникационной сети Интернет для размещения информации о государственных (муниципальных) учреждениях»	
Название документа:	Руководство пользователя. Открытая часть сайта	
Код документа:		Стр. 303

1.22.4 Аналитическая информация об имуществе государственных (муниципальных) учреждений

Для перехода на страницу «Сведения об имуществе государственных (муниципальных) учреждений» необходимо перейти по гиперссылке «Имущество учреждений» в списке аналитических срезов на странице «Аналитический раздел» (см. Рисунок 232). Либо в основном вертикальном меню (см. Рисунок 2) раздела «Аналитические отчеты» выбрать пункт «Имущество учреждений». В результате откроется форма определения параметров поиска сведений об имуществе государственных (муниципальных) учреждений (Рисунок 240).

Наименование ИС:	Государственная информационная система «Официальный сайт Российской Федерации в информационно-телекоммуникационной сети Интернет для размещения информации о государственных (муниципальных) учреждениях»	
Название документа:	Руководство пользователя. Открытая часть сайта	
Код документа:		Стр. 304

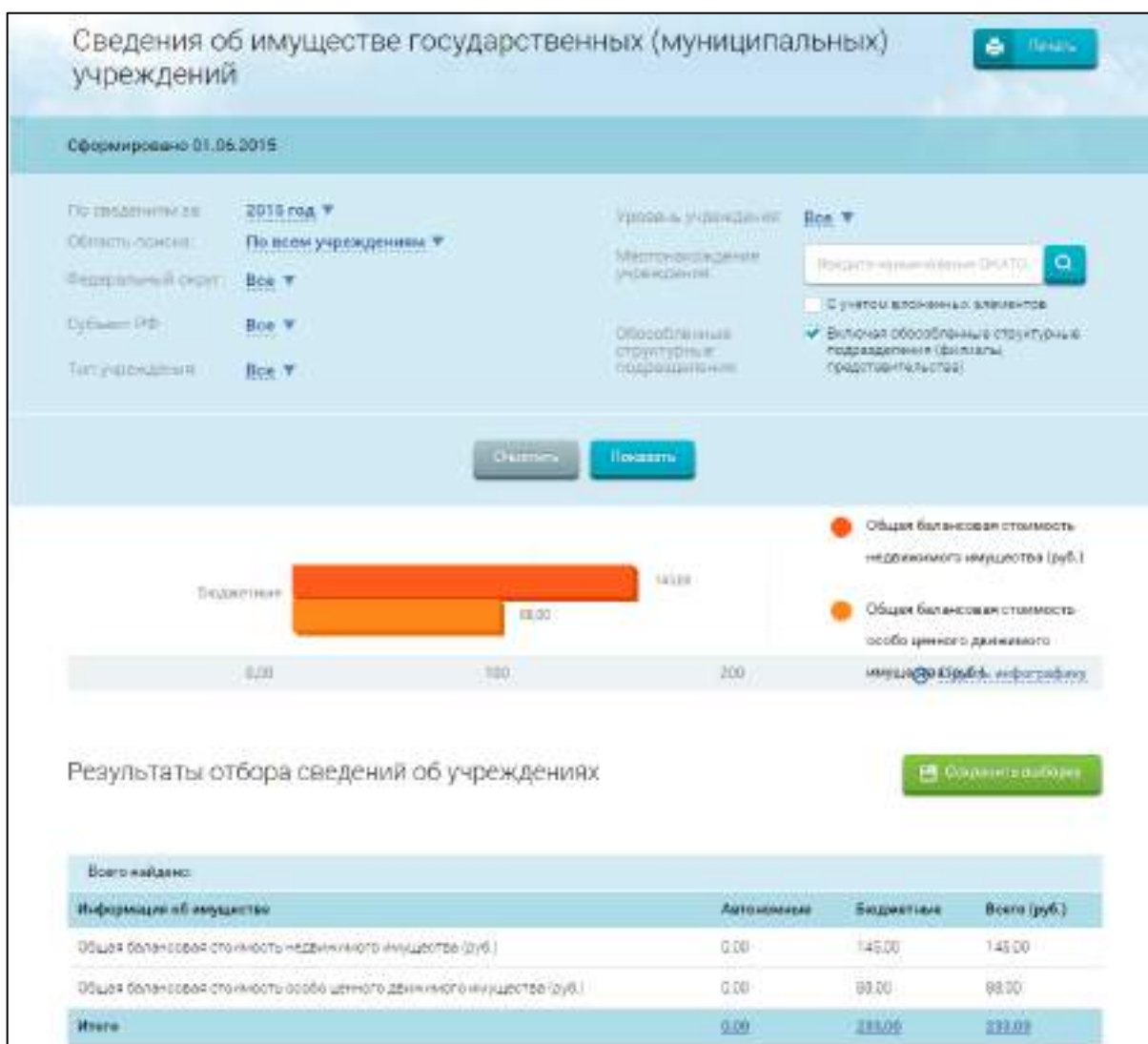



Рисунок 240. Страница «Сведения об имуществе государственных (муниципальных) учреждений»

По умолчанию, результаты отчета будут выводиться по следующим данным:

- По сведениям за текущий год;
- По всем учреждениям;
- По всем федеральным округам;
- По всем субъектам РФ;
- По всем типам учреждений;
- По всем уровням учреждений;

Наименование ИС:	Государственная информационная система «Официальный сайт Российской Федерации в информационно-телекоммуникационной сети Интернет для размещения информации о государственных (муниципальных) учреждениях»	
Название документа:	Руководство пользователя. Открытая часть сайта	
Код документа:		Стр. 305

— По местонахождению учреждений.

Задайте параметры фильтра. Для выбора местонахождения учреждения нажмите на пиктограмму «» (описание дальнейших действий приведено в разделе 1.30.6).

После указания параметров фильтра необходимо нажать на кнопку «Показать». Отображается страница «Сведения об имуществе государственных (муниципальных) учреждений», содержащая данные, которые соответствуют указанным параметрам.

Для установки параметров фильтра по умолчанию нажмите на кнопку «Очистить».

Для сохранения параметров фильтра нажмите на кнопку «Сохранить выборку».

При нажатии на кнопку «Печать» в новом окне браузера отображается окно, содержащее выбранные параметры, график и таблицу отчета подготовленные для печати.

Страница «Сведения об имуществе государственных (муниципальных) учреждений» содержит блок параметров фильтра – параметры формирования выборки, заданные ранее. Ниже представлен блок со сведениями об имуществе выбранных учреждений. В результатах выборки не отображается информация об учреждениях, имеющих признак аннулирования или статус ПГМУ «866» (недействующая).

В центральной части формы отображается инфографика, отражающая балансовую стоимость имущества учреждений, в разбивке по типам учреждений.

Для просмотра информации об имуществе учреждений по типу учреждений необходимо нажать на гиперссылку в одном из столбцов «Автономные», «Бюджетные». В результате отобразится информация об имуществе выбранного типа учреждений (Рисунок 241).

Наименование ИС:	Государственная информационная система «Официальный сайт Российской Федерации в информационно-телекоммуникационной сети Интернет для размещения информации о государственных (муниципальных) учреждениях»	
Название документа:	Руководство пользователя. Открытая часть сайта	
Код документа:		Стр. 306

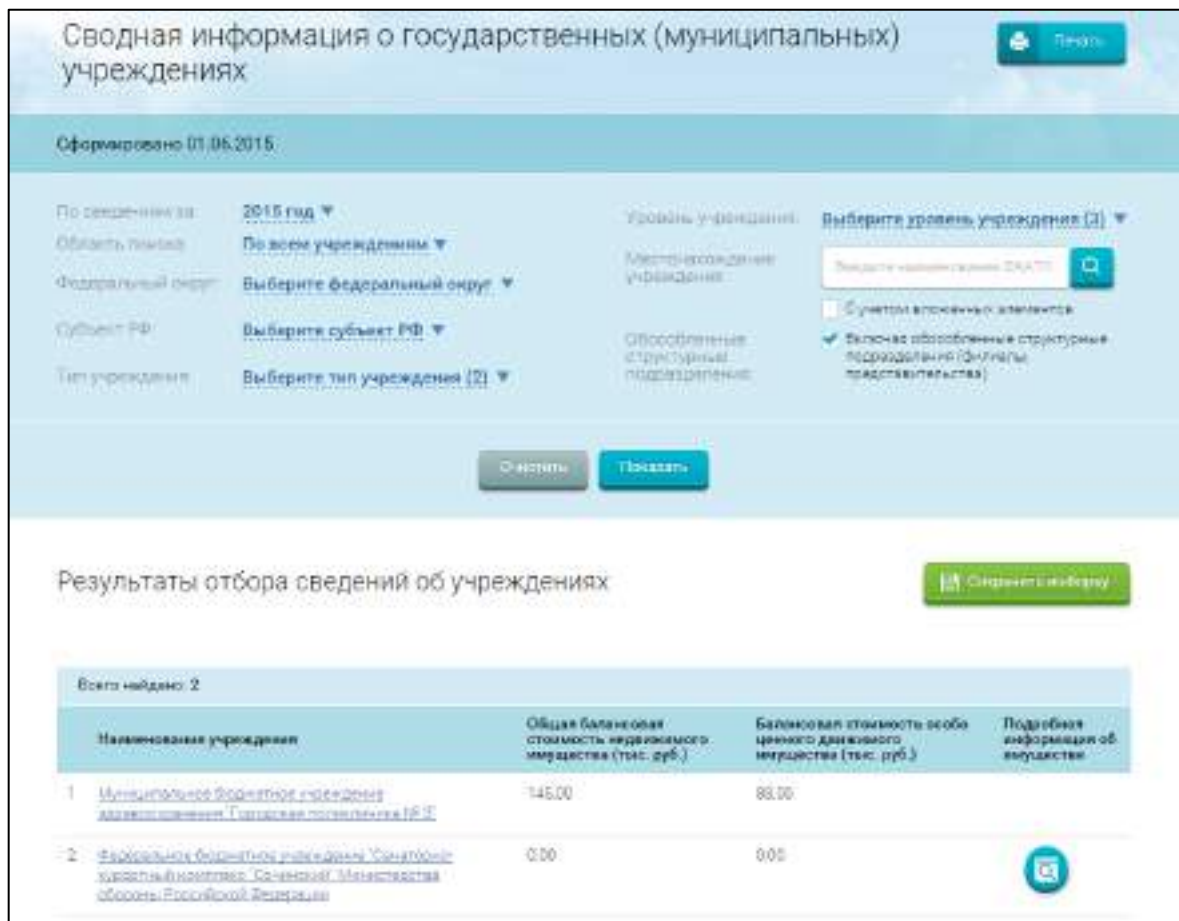



Рисунок 241. Сведения об имуществе государственных (муниципальных) учреждений по выбранному типу учреждений

Для просмотра подробной информации об учреждении нажмите на гиперссылку с наименованием учреждения (описание дальнейших действий приведено в разделе 1.8).

Для просмотра подробной информации об имуществе нажмите на пиктограмму «».

1.22.5 Аналитическая информация по филиальной сети

Для перехода на страницу «Сведения по филиальной сети (по обособленным структурным подразделениям)» необходимо перейти по гиперссылке «Аналитика по филиальной сети (по обособленным структурным подразделениям)» в списке аналитических срезов на странице «Аналитический раздел» (см. Рисунок 232). Либо в основном вертикальном меню (см. Рисунок

Наименование ИС:	Государственная информационная система «Официальный сайт Российской Федерации в информационно-телекоммуникационной сети Интернет для размещения информации о государственных (муниципальных) учреждениях»	
Название документа:	Руководство пользователя. Открытая часть сайта	
Код документа:		Стр. 307

2) раздела «Аналитические отчеты» выбрать пункт «Аналитика по филиальной сети (по обособленным структурным подразделениям)».

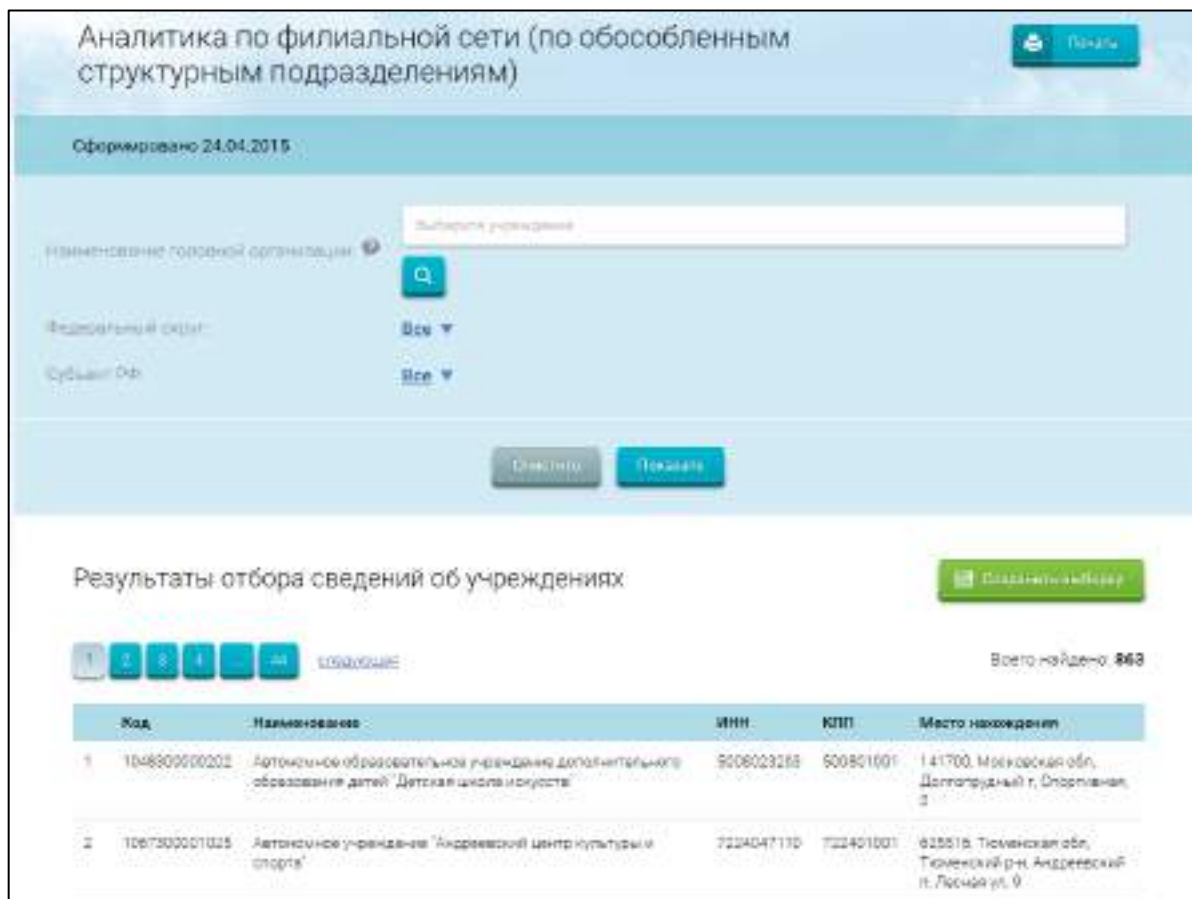



Рисунок 242. Страница «Аналитика по филиальной сети (по обособленным структурным подразделениям)»

По умолчанию, результаты отчета будут выводиться по следующим данным:

- По всем головным организациям;
- По всем федеральным округам;
- По всем субъектам РФ.

Задайте параметры фильтра. Для выбора головной организации нажмите на пиктограмму «» (описание дальнейших действий приведено в разделе 1.30.3).

Наименование ИС:	Государственная информационная система «Официальный сайт Российской Федерации в информационно-телекоммуникационной сети Интернет для размещения информации о государственных (муниципальных) учреждениях»	
Название документа:	Руководство пользователя. Открытая часть сайта	
Код документа:		Стр. 308

После указания параметров фильтра необходимо нажать на кнопку «Показать».

Отображается страница «Аналитика по филиальной сети (по обособленным структурным подразделениям)», содержащая данные, которые соответствуют указанным параметрам.

Для установки параметров фильтра по умолчанию нажмите на кнопку «Очистить».

Для сохранения параметров фильтра нажмите на кнопку «Сохранить выборку».

При нажатии на кнопку «Печать» в новом окне браузера отображается окно, содержащее выбранные параметры, график и таблицу отчета подготовленные для печати.

При выборе определенного учреждения будет выводиться график, отображающий процентное соотношение распределения филиалов выбранного учреждения по федеральным округам, а также адрес и возможность просмотра карточки учреждения при переходе по гиперссылке с наименованием учреждения.

1.22.6 Аналитическая информация по публично-правовым образованиям (ППО)

Для перехода на страницу «Аналитика по публично-правовым образованиям (ППО)» необходимо перейти по гиперссылке «Аналитика по публично-правовым образованиям (ППО)» в списке аналитических срезов на странице «Аналитический раздел» (см. Рисунок 232). Либо в основном вертикальном меню (см. Рисунок 2) раздела «Аналитические отчеты» выбрать пункт «Аналитика по публично-правовым образованиям (ППО)». В результате откроется форма определения параметров формирования аналитической выборки (Рисунок 243).

Наименование ИС:	Государственная информационная система «Официальный сайт Российской Федерации в информационно-телекоммуникационной сети Интернет для размещения информации о государственных (муниципальных) учреждениях»	
Название документа:	Руководство пользователя. Открытая часть сайта	
Код документа:		Стр. 309

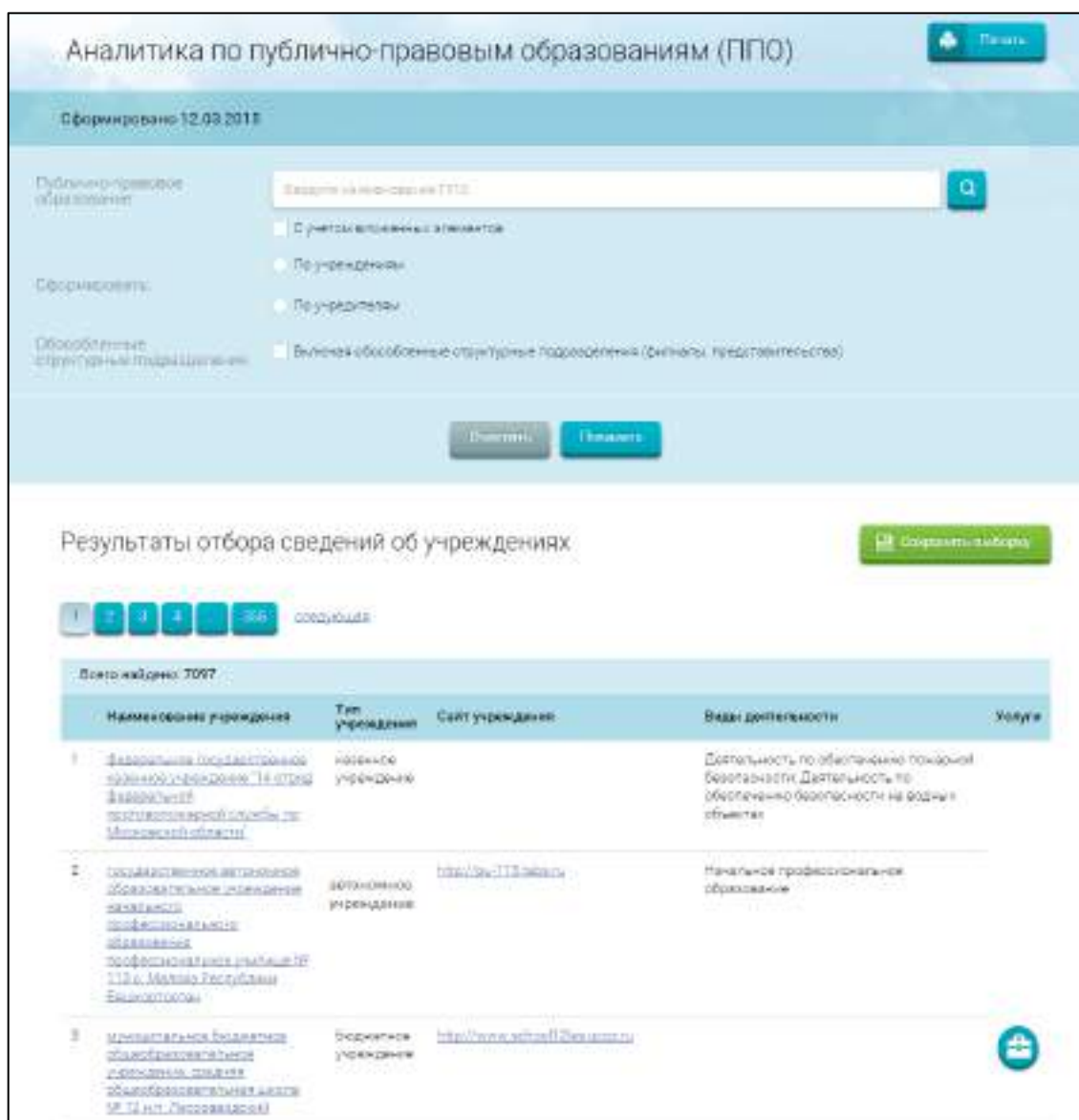



Рисунок 243. Страница «Аналитика по публично-правовым образованиям (ППО)»

Задайте параметры фильтра. Для выбора публично-правового образования из справочника необходимо нажать на пиктограмму «» (описание дальнейших действий приведено в разделе 1.30.8).

После указания параметров фильтра необходимо нажать на кнопку «Показать». В результате отображается страница «Аналитика по публично-правовым образованиям (ППО)» в соответствии с заданными параметрами фильтра.

Наименование ИС:	Государственная информационная система «Официальный сайт Российской Федерации в информационно-телекоммуникационной сети Интернет для размещения информации о государственных (муниципальных) учреждениях»	
Название документа:	Руководство пользователя. Открытая часть сайта	
Код документа:		Стр. 310

Для установки параметров фильтра по умолчанию нажмите на кнопку «Очистить».

Для сохранения параметров фильтра нажмите на кнопку «Сохранить выборку».

При нажатии на кнопку «Печать» в новом окне браузера отображается окно, содержащее выбранные параметры, график и таблицу отчета подготовленные для печати.

В случае выбора в форме задания параметров опции «По учреждениям» отобразятся результаты аналитической выборки в следующем виде (Рисунок 244):

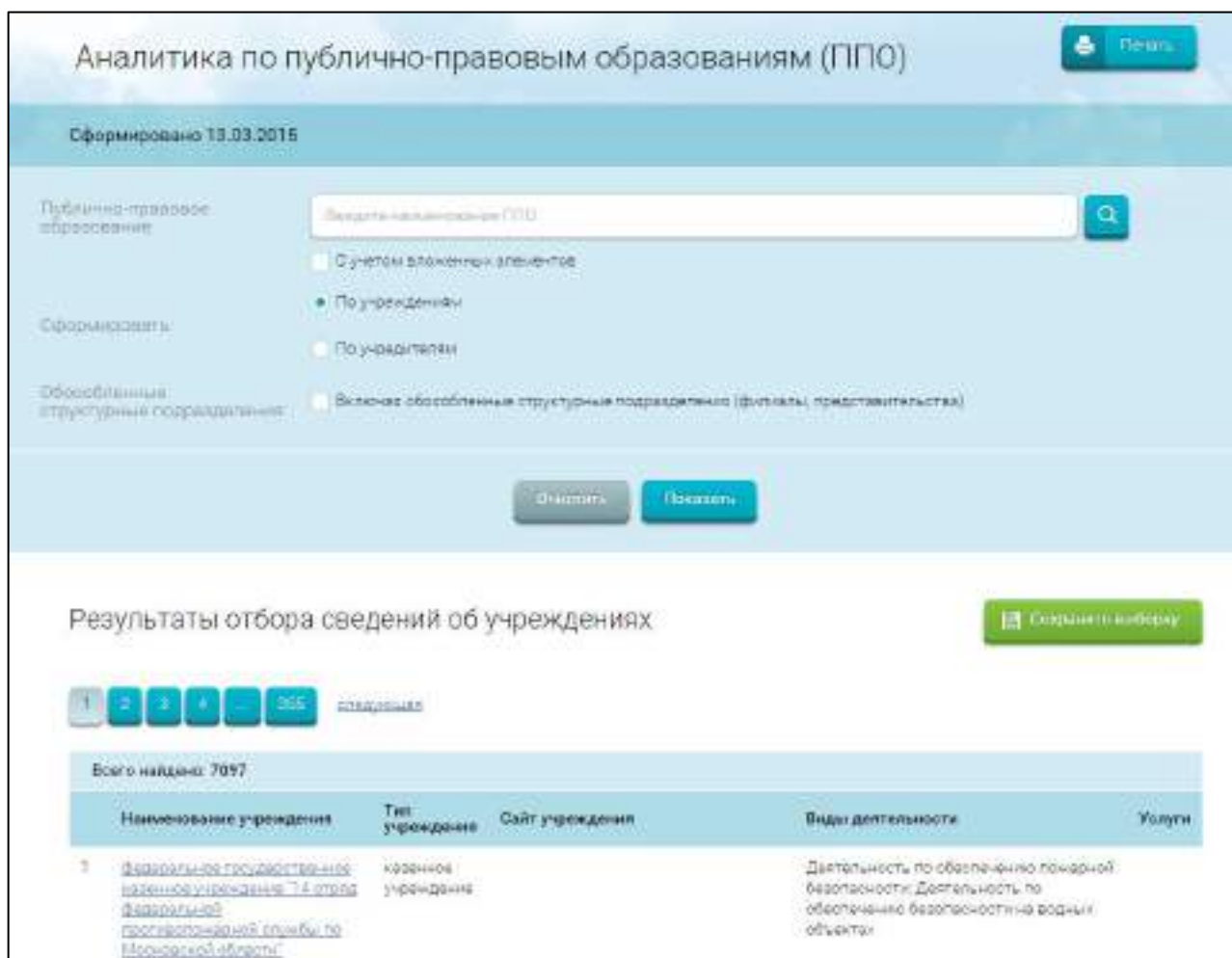




Рисунок 244. Аналитическая выборка в разрезе «По учреждениям»

Наименование ИС:	Государственная информационная система «Официальный сайт Российской Федерации в информационно-телекоммуникационной сети Интернет для размещения информации о государственных (муниципальных) учреждениях»	
Название документа:	Руководство пользователя. Открытая часть сайта	
Код документа:		Стр. 311

Для просмотра подробной информации об учреждении необходимо нажать на гиперссылку с наименованием учреждения (описание дальнейших действий приведено в разделе 1.8).

Для просмотра сведений об услугах (работах) выбранного учреждения необходимо нажать на пиктограмму «» в столбце «Услуги». В случае если у учреждения отсутствует опубликованное государственное (муниципальное) задание, пиктограмма «» в столбце «Услуги» не отображается.

Для перехода на сайт учреждения необходимо в результатах аналитической выборки нажать на гиперссылку с адресом сайта учреждения.

В случае выбора в форме задания параметров опции «По учредителям» отобразятся результаты аналитической выборки в следующем виде (Рисунок 245):

Наименование ИС:	Государственная информационная система «Официальный сайт Российской Федерации в информационно-телекоммуникационной сети Интернет для размещения информации о государственных (муниципальных) учреждениях»	
Название документа:	Руководство пользователя. Открытая часть сайта	
Код документа:		Стр. 312

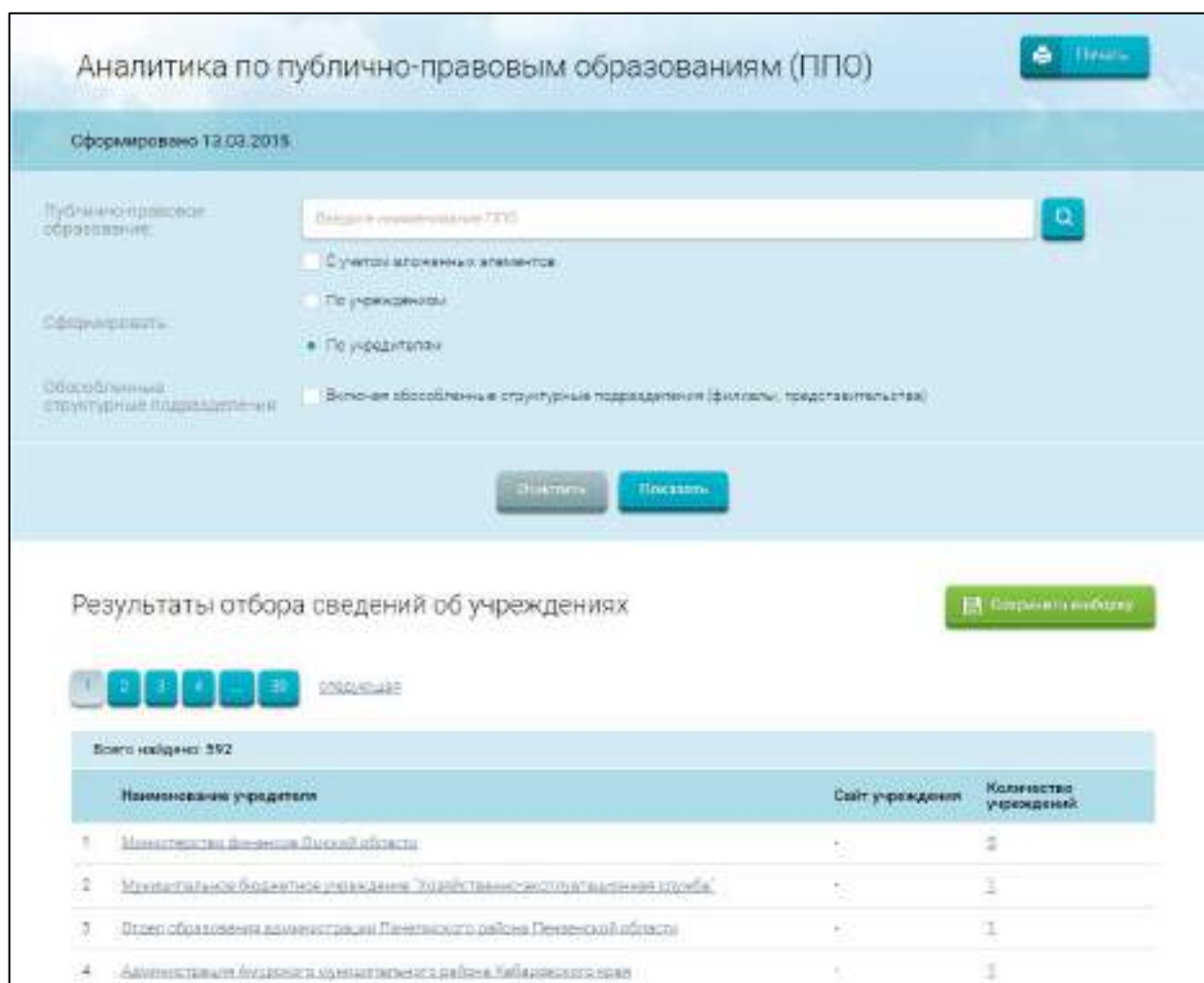


Рисунок 245. Аналитическая выборка в разрезе «По учредителям»

Для просмотра регистрационных данных учредителя нажмите на гиперссылку с наименованием учредителя.

Для просмотра подробной информации об учреждениях по данному учредителю необходимо нажать на гиперссылку с количеством учреждений. В результате отобразятся сведения об учреждениях аналогично сведениям на рисунке ниже (Рисунок 237).

1.22.7 Сведения о муниципальных услугах (работах) в разрезе видов учреждений

Для перехода на страницу «Сведения о муниципальных услугах (работах) в разрезе видов учреждений» необходимо перейти по соответствующей

Наименование ИС:	Государственная информационная система «Официальный сайт Российской Федерации в информационно-телекоммуникационной сети Интернет для размещения информации о государственных (муниципальных) учреждениях»	
Название документа:	Руководство пользователя. Открытая часть сайта	
Код документа:		Стр. 313

гиперссылке в списке аналитических срезов на странице «Аналитический раздел» (см. Рисунок 232). Либо в основном вертикальном меню (см. Рисунок 2) раздела «Аналитические отчеты» выбрать пункт «Сведения о муниципальных услугах (работах) в разрезе видов учреждений». В результате откроется страница «Сведения о муниципальных услугах (работах) в разрезе видов учреждений» (Рисунок 246).

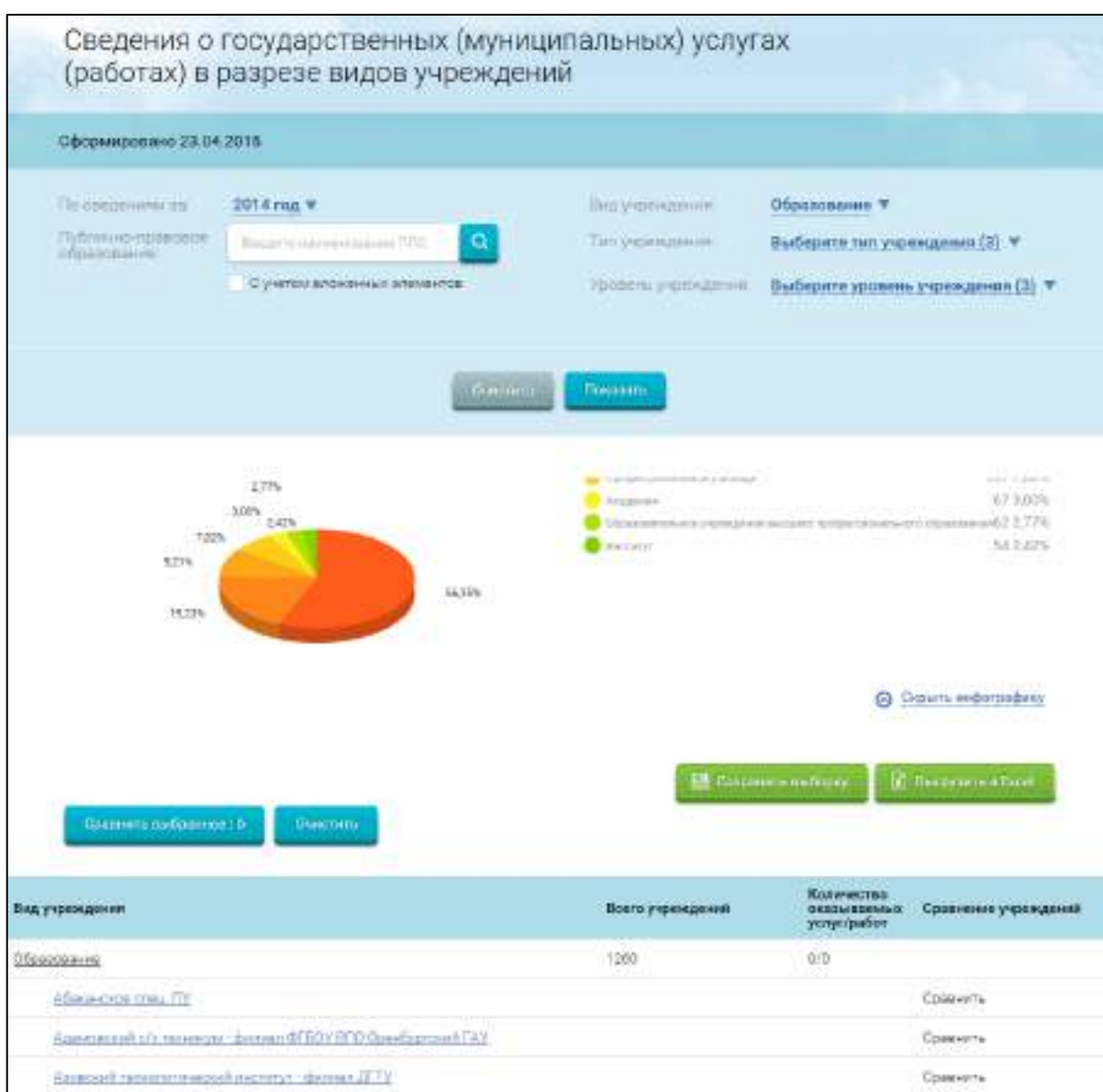




Рисунок 246. Сведения о государственных (муниципальных) услугах (работах) в разрезе видов учреждений

Наименование ИС:	Государственная информационная система «Официальный сайт Российской Федерации в информационно-телекоммуникационной сети Интернет для размещения информации о государственных (муниципальных) учреждениях»	
Название документа:	Руководство пользователя. Открытая часть сайта	
Код документа:		Стр. 314

По умолчанию, результаты отчета будут выводиться по следующим данным:

- По сведениям за 2014 год;
- По всем ППО;
- По виду учреждения: Образование;
- По всем типам учреждений;
- По всем уровням учреждений.

Задайте параметры фильтра. Для выбора публично-правового образования из справочника необходимо нажать на пиктограмму  «» (описание дальнейших действий приведено в разделе 1.30.8).

После указания параметров фильтра необходимо нажать на кнопку «Показать». В результате отображается страница «Сведения о муниципальных услугах (работах) в разрезе видов учреждений» в соответствии с заданными параметрами фильтра.

Для установки параметров фильтра по умолчанию нажмите на кнопку «Очистить».

Для сохранения параметров фильтра нажмите на кнопку «Сохранить выборку».

График отображает количество учреждений и их процентное соотношение в разрезе верхнего вида учреждения (с учетом того, какой вид был указан учреждением в Общей информации). На графике отображаются 6 первых максимальных значений с наименованием вида учреждения. Остальные виды учреждений объединяются в общий вид «Прочее». Т.е. если выбрано «Образование» на графике отобразится количество учреждений с видом «Образование» и 5 максимальных значений с наименованиями видов учреждений 2-го и ниже уровней. Остальные виды учреждений объединяются в общий вид «Прочее». Кнопка «Выгрузить в Excel» – выгружает в Excel таблицу с результатами выборки. Кнопка «Сравнить выбранное» открывает для сравнения выбранные учреждения. Для добавления в сравнение выбранных учреждений нажмите на кнопку «Сравнить выбранное». Сравнение учреждений описано в п. 1.7.

Наименование ИС:	Государственная информационная система «Официальный сайт Российской Федерации в информационно-телекоммуникационной сети Интернет для размещения информации о государственных (муниципальных) учреждениях»	
Название документа:	Руководство пользователя. Открытая часть сайта	
Код документа:		Стр. 315

1.22.8 Рейтинг государственных (муниципальных) учреждений по оценкам пользователей

Раздел отображает сведения о рейтинге государственных (муниципальных) учреждений по платным и бесплатным услугам, сформированных на основании оценок, оставленных пользователями ГИС ГМУ. Для перехода на страницу «Рейтинг государственных (муниципальных) учреждений по оценкам пользователей» необходимо перейти по соответствующей гиперссылке в списке аналитических срезов (см. Рисунок 232). Либо в основном вертикальном меню (см. Рисунок 2) раздела «Аналитические отчеты» выбрать пункт «Рейтинг учреждений по оценкам пользователей». В результате откроется страница «Рейтинг государственных (муниципальных) учреждений по оценкам пользователей» (Рисунок 247).

Наименование ИС:	Государственная информационная система «Официальный сайт Российской Федерации в информационно-телекоммуникационной сети Интернет для размещения информации о государственных (муниципальных) учреждениях»	
Название документа:	Руководство пользователя. Открытая часть сайта	
Код документа:		Стр. 316

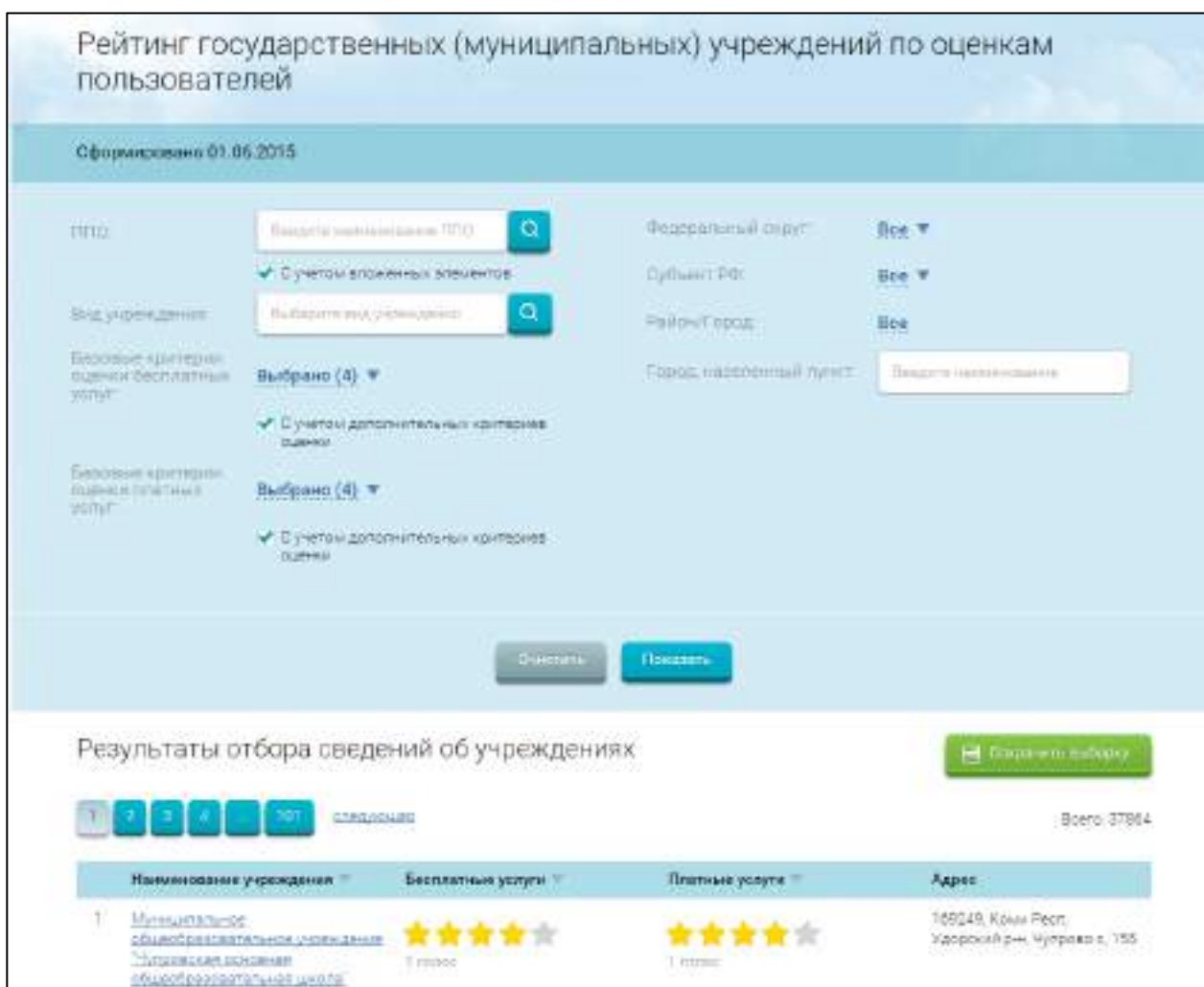




Рисунок 247. Рейтинг государственных (муниципальных) учреждений по оценкам пользователей

Если у учреждения нет рейтинга по бесплатным/платным услугам, то отображаются пустые звездочки. При нажатии на звездочки в новой вкладке открывается страница для оценки деятельности учреждения.

Задайте параметры формирования выборки. Для выбора публично-правового образования из справочника необходимо нажать на пиктограмму «» (описание дальнейших действий приведено в разделе 1.30.8). Для выбора вида учреждения необходимо нажать на пиктограмму «» (описание дальнейших действий приведено в разделе 1.30.3).

После указания параметров фильтра нажмите на кнопку «Показать». В результате отображается страница рейтинга государственных (муниципальных)

Наименование ИС:	Государственная информационная система «Официальный сайт Российской Федерации в информационно-телекоммуникационной сети Интернет для размещения информации о государственных (муниципальных) учреждениях»	
Название документа:	Руководство пользователя. Открытая часть сайта	
Код документа:		Стр. 317

учреждений по оценкам пользователей в соответствии с заданными параметрами фильтра.

Для установки параметров фильтра по умолчанию нажмите на кнопку «Очистить».

Для сохранения параметров фильтра нажмите на кнопку «Сохранить выборку».

1.22.9 Аналитическая информация по подведомственной сети

Для перехода к просмотру аналитической информации по подведомственной сети необходимо перейти по соответствующей гиперссылке в списке аналитических срезов на странице «Аналитический раздел» (см. Рисунок 232). Либо в основном вертикальном меню (см. Рисунок 2) раздела «Аналитические отчеты» выбрать пункт «Подведомственная сеть».

В результате отображается страница «Подведомственная сеть» (Рисунок 248).

Наименование ИС:	Государственная информационная система «Официальный сайт Российской Федерации в информационно-телекоммуникационной сети Интернет для размещения информации о государственных (муниципальных) учреждениях»	
Название документа:	Руководство пользователя. Открытая часть сайта	
Код документа:		Стр. 318

Подведомственная сеть

Сформировано 01.06.2015 02:00

Тип сведений: **По Учредителям** ▼

Выбрать учредителей:

отображать организации, для которых не указан Учредитель

Тип подведомственных организаций: **Все** ▼

Уровень подведомственных организаций: **Все** ▼

Информация о неведении: **Все** ▼

Учитывать периоды неведения «Государственного (муниципального) задания»: **Выбрано** ▼

Целевые средства вместо "Учитывать периоды неведения «Целевых средств»: **Выбрано** ▼

Результаты отбора сведений об учреждениях

Раскрыть всё


№	Наименование организации ▼	Информация о неведении	Количество подведомственных организаций ▼
<input checked="" type="checkbox"/> 1	Администрация Братковского сельского поселения Кореновского района ИНН 2335063736 КПП 233501001 ОГРН 1052319707219		2
<input checked="" type="checkbox"/> 2	Администрация Дядьковского сельского поселения Кореновского района ИНН 2335063655 КПП 233501001 ОГРН 1052319707131		2
<input checked="" type="checkbox"/> 3	Администрация Журавского сельского поселения Кореновского района ИНН 2335063711 КПП 233501001 ОГРН 1052319707197		2
<input checked="" type="checkbox"/> 4	Администрация Ивановского сельского поселения Красноармейского района ИНН 2336017404 КПП 233601001 ОГРН 1052320250355		2
<input checked="" type="checkbox"/> 5	Администрация Новоберезанского сельского поселения Кореновского района ИНН 2335063616 КПП 233501001 ОГРН 1052319707065		2
<input checked="" type="checkbox"/> 6	Администрация Новомышастовского сельского поселения Красноармейского района ИНН 2336017348 КПП 233601001 ОГРН 1052320250410		2
<input checked="" type="checkbox"/> 7	Администрация Платнировского сельского поселения Кореновского района ИНН 2335063775 КПП 233501001 ОГРН 1052319707252		2
<input checked="" type="checkbox"/> 8	Администрация Пролетарского сельского поселения Кореновского района ИНН 2335063630 КПП 233501001 ОГРН 1052319707110		2
<input checked="" type="checkbox"/> 9	Администрация Раздольненского сельского поселения Кореновского района ИНН 2335063670 КПП 233501001 ОГРН 0010523197071		2
<input checked="" type="checkbox"/> 10	бюджетное учреждение Орловской области "Верховская районная станция по борьбе с болезнями животных" ИНН 4444444401 КПП 4444444401 ОГРН 9999999999901		8
<input checked="" type="checkbox"/> 11	Государственное казенное учреждение "Центр занятости населения Зеленоградского административного округа города Москвы" ИНН 7735101953 КПП 773501001 ОГРН 1027739477523		2
<input checked="" type="checkbox"/> 12	государственное казенное учреждение здравоохранения Ярославской области "Областной детский туберкулезный санаторий "Бабаджи" ИНН 7621001433 КПП 762101001 ОГРН 1027601602665		2
Показать еще ▼			
Итого организаций в подведомственных сетях (без филиалов):			136
Учреждения (не филиалы), которые не вошли в состав ни одной из подведомственных сетей			52
<input checked="" type="checkbox"/>	Учреждения, для которых не указан Учредитель		196684

Рисунок 248. Страница «Подведомственная сеть»

Наименование ИС:	Государственная информационная система «Официальный сайт Российской Федерации в информационно-телекоммуникационной сети Интернет для размещения информации о государственных (муниципальных) учреждениях»	
Название документа:	Руководство пользователя. Открытая часть сайта	
Код документа:		Стр. 319

Страница содержит блок фильтра и таблицу с отчетом «Результаты отбора сведений об учреждениях».

Отчет можно сформировать в разрезе «По Учредителям» или в разрезе «По подведомственным организациям». Для формирования отчета в одном из разрезов установите соответствующий переключатель в поле «Тип сведений».

Для выбора Учредителей нажмите на пиктограмму «». В результате отображается справочник ПГМУ (см. Рисунок 303). Выберите необходимые учреждения из справочника.

Можно включить опцию отображения в отчете всех организаций, не вошедших в состав ни одной из подведомственных сетей. Для этого установите флажок в поле «Отображать организации, для которых не указан Учредитель».

В случае если в поле «Тип сведений» установлено значение «По подведомственным организациям», то состав полей меняется (Рисунок 249): вместо поля «Выбрать Учредителя» отображается обязательное для заполнения поле «Выбрать организации», а также отсутствует поле «Отображать организации, для которых не указан Учредитель».

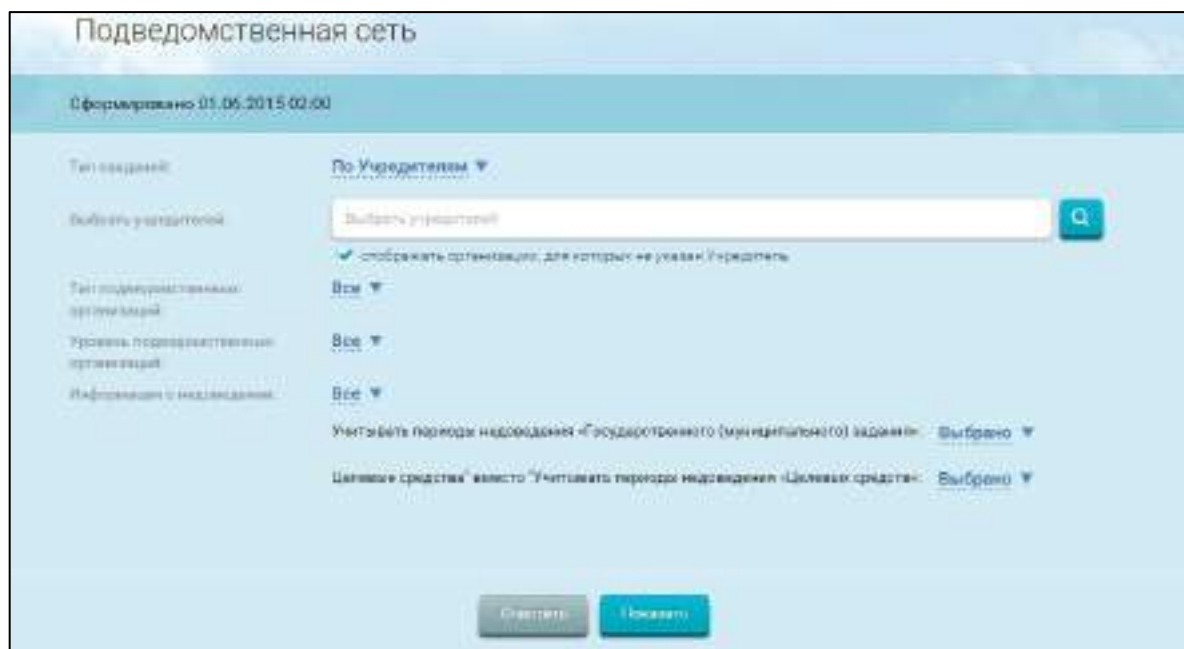



Рисунок 249. Развернутый блок фильтра «Параметры формирования выборки» с установленным значением «По подведомственным организациям»

Наименование ИС:	Государственная информационная система «Официальный сайт Российской Федерации в информационно-телекоммуникационной сети Интернет для размещения информации о государственных (муниципальных) учреждениях»	
Название документа:	Руководство пользователя. Открытая часть сайта	
Код документа:		Стр. 320


Для выбора подведомственной организации нажмите на пиктограмму «». В результате отобразится справочник ПГМУ. Выберите необходимые учреждения из справочника.

Выберите тип подведомственных организаций, их уровень и укажите информацию о недоведении.

После указания параметров формирования выборки необходимо нажать на кнопку «Показать». В результате отображается страница отчета, содержащая данные, соответствующие указанным параметрам.

Для очистки параметров фильтра необходимо нажать на кнопку «Очистить».

Отчет содержит информацию о количестве учреждений, включенных в эталонную подведомственную сеть органа, осуществляющего функции и полномочия Учредителя, и о количестве учреждений, для которых Учредитель не указан. Также в отчете отображается информация о полномочиях Учредителя по отношению к учреждениям в подведомственной сети.

В случае если за какие-то периоды целевые средства и (или) государственные задания не доводятся, то отображается пиктограмма «» и при наведении курсора на пиктограмму отображается подсказка с указанием периодов недоведения (Рисунок 250).

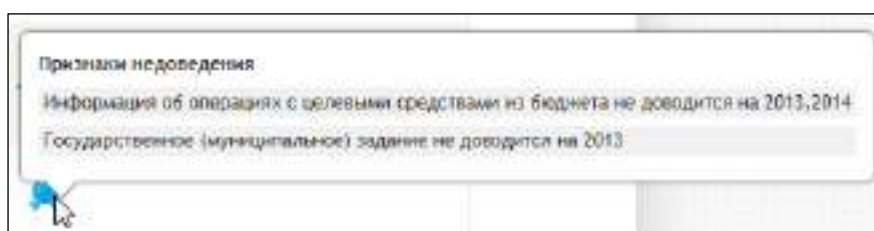


Рисунок 250. Подсказка с указанием периодов недоведения

Отчет можно сортировать по столбцам в прямом и обратном порядке, нажав на наименование нужного столбца. Допускается одновременная сортировка только по одному столбцу.

Можно осуществлять поиск по отчету. Для этого в строку поиска введите поисковый запрос и нажмите на кнопку «Найти» (Рисунок 251).

Для очистки строки поиска нажмите на кнопку «Очистить».

Наименование ИС:	Государственная информационная система «Официальный сайт Российской Федерации в информационно-телекоммуникационной сети Интернет для размещения информации о государственных (муниципальных) учреждениях»	
Название документа:	Руководство пользователя. Открытая часть сайта	
Код документа:		Стр. 321

Результаты отбора сведений об организациях

Рисунок 251. Поиск по результатам отбора

Чтобы свернуть в отчете все развернутые списки нажмите на кнопку «Свернуть все».

Для сохранения выборки в Профиле пользователя нажмите на кнопку «Сохранить выборку».


Кнопка «Выгрузить в Excel» – выгружает в Excel таблицу с результатами выборки.

1.22.10 Сведения о государственных (муниципальных) услугах (работах) по публично-правовым образованиям (ППО)

Для перехода на страницу «Сведения о (государственных) муниципальных услугах (работах) по публично-правовым образованиям (ППО)» необходимо перейти по соответствующей гиперссылке в списке аналитических срезов на странице «Аналитический раздел» (см. Рисунок 232). Либо в основном вертикальном меню (см. Рисунок 2) раздела «Аналитические отчеты» выбрать пункт «Сведения о (государственных) муниципальных услугах (работах) по публично-правовым образованиям (ППО)». В результате откроется страница «Сведения о (государственных) муниципальных услугах (работах) по публично-правовым образованиям (ППО)» (Рисунок 252).

Наименование ИС:	Государственная информационная система «Официальный сайт Российской Федерации в информационно-телекоммуникационной сети Интернет для размещения информации о государственных (муниципальных) учреждениях»	
Название документа:	Руководство пользователя. Открытая часть сайта	
Код документа:		Стр. 323

В центральной части страницы отображается инфографика, которая отображает количество учреждений и их процентное соотношение (процентное соотношение количества учреждений данного вида к количеству учреждений всех видов, с учетом параметров фильтра) по верхнему уровню справочника «Виды учреждений» в разрезе выбранного ППО (с учетом всех учреждений из нижестоящих уровней справочника). На графике отображаются 6 первых максимальных значений с наименованием вида учреждения. Остальные виды учреждений объединяются в общий вид «Прочее».

Задайте параметры формирования выборки. Для выбора публично-правового образования из справочника необходимо нажать на пиктограмму «» (описание дальнейших действий приведено в разделе 1.30.8).

После указания параметров фильтра нажмите на кнопку «Показать». В результате отображается страница рейтинга государственных (муниципальных) учреждений по оценкам пользователей в соответствии с заданными параметрами фильтра.

Для установки параметров фильтра по умолчанию нажмите на кнопку «Очистить».

Для сохранения параметров фильтра нажмите на кнопку «Сохранить выборку».

Кнопка «Выгрузить в Excel» – выгружает в Excel таблицу с результатами выборки.

1.22.11 Мониторинг размещения сведений на Официальном сайте по учреждениям субъектов и муниципальных образований Российской Федерации

Для перехода на страницу «Мониторинг размещения сведений на Официальном сайте по учреждениям субъектов и муниципальных образований Российской Федерации» необходимо выбрать пункт «Мониторинг размещения сведений на Официальном сайте по учреждениям субъектов и муниципальных образований» в списке аналитических срезов (см. Рисунок 232). Либо в основном вертикальном меню (см. Рисунок 2) раздела «Статистические отчеты» выбрать соответствующий пункт меню.

Наименование ИС:	Государственная информационная система «Официальный сайт Российской Федерации в информационно-телекоммуникационной сети Интернет для размещения информации о государственных (муниципальных) учреждениях»	
Название документа:	Руководство пользователя. Открытая часть сайта	
Код документа:		Стр. 324

В результате открывается страница с отчетом «Мониторинг размещения сведений на Официальном сайте по учреждениям субъектов и муниципальных образований Российской Федерации» (Рисунок 253).

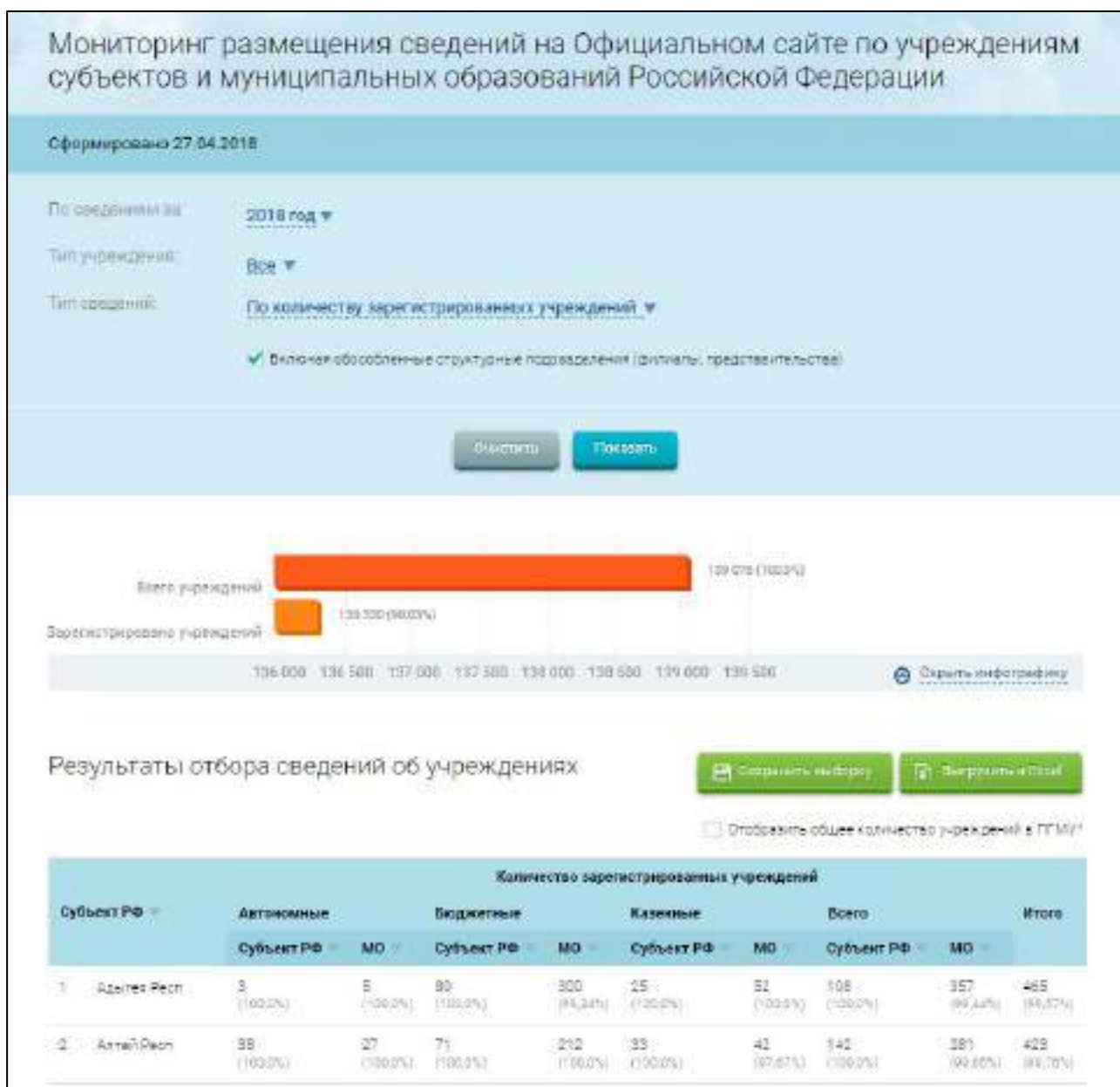


Рисунок 253. Страница отчета «Мониторинг размещения сведений на Официальном сайте по учреждениям субъектов и муниципальных образований Российской Федерации»

Наименование ИС:	Государственная информационная система «Официальный сайт Российской Федерации в информационно-телекоммуникационной сети Интернет для размещения информации о государственных (муниципальных) учреждениях»	
Название документа:	Руководство пользователя. Открытая часть сайта	
Код документа:		Стр. 325

На странице отображается блок параметров фильтра со значениями по умолчанию, диаграмма мониторинга размещения сведений по субъектам РФ, таблицу с результатами отбора сведений об учреждениях для каждого субъекта РФ.

По умолчанию отчет строится по следующим параметрам:

- по всем типам учреждений;
- по количеству зарегистрированных учреждений.

Диаграмма содержит статистическую информацию по учреждениям субъекта РФ и муниципальным учреждениям: об общем количестве учреждений и количестве зарегистрированных учреждений.

В таблице для каждого субъекта содержится значение по выбранному показателю и процент от общего количества учреждений по данному субъекту в разрезе учреждений Субъекта РФ и муниципальных учреждений.

Данные, представленные в отчете, можно сортировать в прямом и обратном порядке по каждому из столбцов, нажав на наименование столбца. Допускается одновременная сортировка только по одному столбцу.

Для отображения в отчете общего количества учреждений субъектов и муниципальных учреждений по каждому субъекту следует выбрать параметр «Отобразить общее количество учреждений в ПГМУ».

Для выгрузки отчета в Excel необходимо нажать на кнопку «Выгрузить в Excel». В выгруженных данных отображается порядковый номер строки (№), в отдельных столбцах отображаются проценты, а также общее количество учреждений в ПГМУ (если соответствующий параметр выбран в настройках отчета). Если выгружаются сведения по типу «По субъекту РФ», то дополнительно отображаются субъект РФ (полное наименование организации), номер по порядку для подведомственных учреждений, ИНН организации, КПП организации и реестровый номер организации.

Задайте параметры отображения информации отчета. Выберите период формирования отчета, тип учреждения и тип сведений из выпадающих списков.

В случае если выбран параметр «Тип сведений: по субъекту РФ», появляется дополнительное поле для выбора субъекта РФ из выпадающего списка и дополнительный параметр фильтра по уровню учреждения (Рисунок 254).

Наименование ИС:	Государственная информационная система «Официальный сайт Российской Федерации в информационно-телекоммуникационной сети Интернет для размещения информации о государственных (муниципальных) учреждениях»	
Название документа:	Руководство пользователя. Открытая часть сайта	
Код документа:		Стр. 326

Мониторинг размещения сведений на Официальном сайте по учреждениям субъектов и муниципальных образований Российской Федерации

Сформировано 27.04.2018

По сведениям за: 2018 год ▼

Тип учреждения: Все ▼

Тип сведений:

- По субъекту РФ ▼
- Адыгея Респ ▼
- Плановые показатели
- Фактические показатели по результатам деятельности и проведенных контрольных мероприятий
- Фактические показатели по годовой бухгалтерской отчетности

Уровень учреждения: Все ▼

Включая обособленные структурные подразделения (филиалы, представительства)

Сбросить Показать

Рисунок 254. Выбор параметра «По субъекту РФ»

При необходимости можно дополнительно воспользоваться поиском субъекта в выпадающем списке. Для уточнения параметров воспользуйтесь блоком переключателей: плановые показатели (по умолчанию выставлен), фактические показатели по результатам деятельности и проведенных контрольных мероприятий, фактические показатели по годовой бухгалтерской отчетности.

Чтобы в отчете отобразились филиалы и представительства, установите флажок в поле «Включая обособленные структурные подразделения (филиалы, представительства)». Нажмите на кнопку «Показать». В результате отобразится страница с отчетом в соответствии с заданными параметрами.

В случае если в параметрах указан тип сведений «По субъекту РФ», отчет строится по подведомственной сети выбранного субъекта (Рисунок 255).

Наименование ИС:	Государственная информационная система «Официальный сайт Российской Федерации в информационно-телекоммуникационной сети Интернет для размещения информации о государственных (муниципальных) учреждениях»	
Название документа:	Руководство пользователя. Открытая часть сайта	
Код документа:		Стр. 327

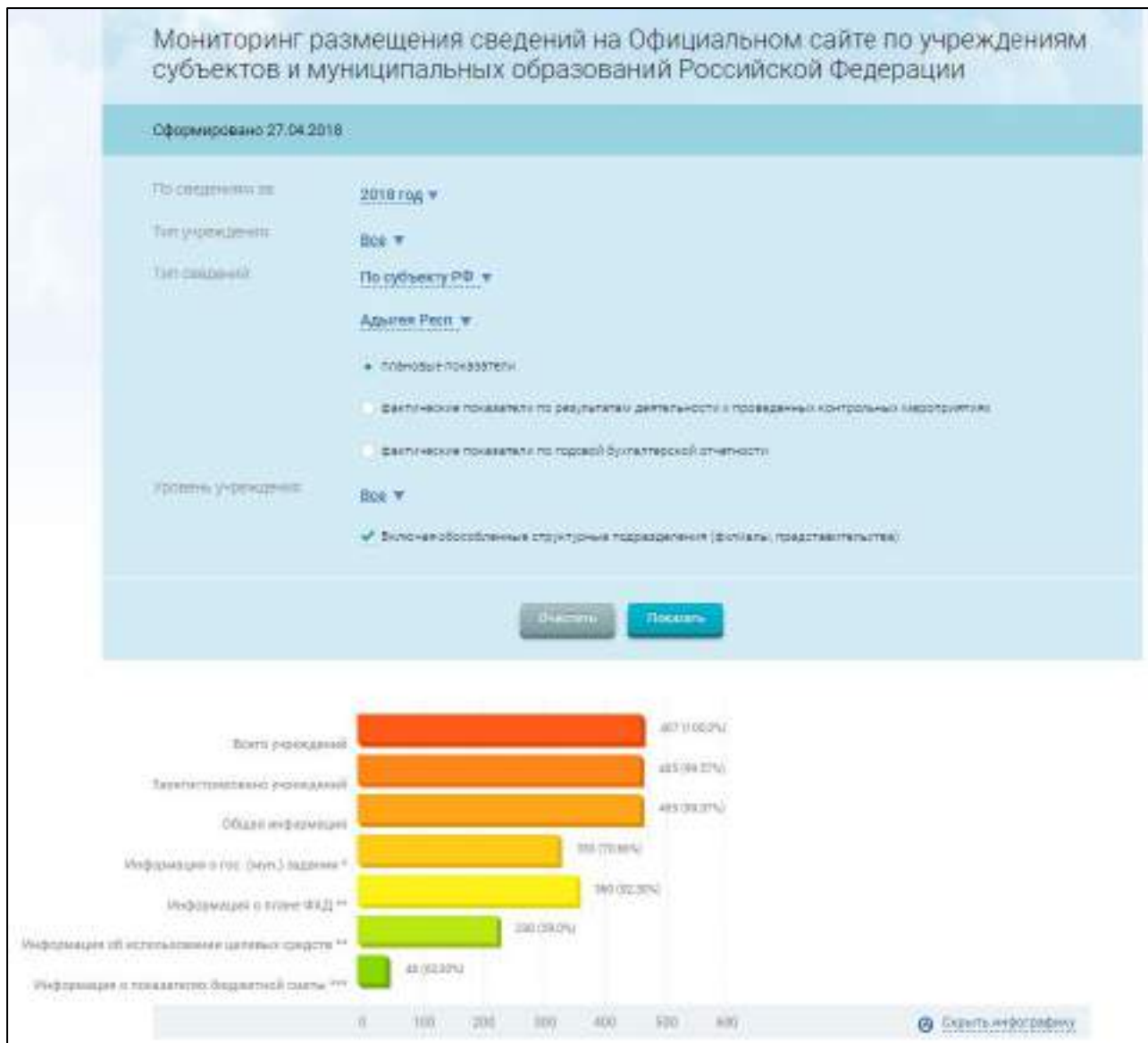


Рисунок 255. Мониторинг размещения сведений на Официальном сайте в разрезе выбранного субъекта РФ

Отчет содержит информацию об опубликованных сведениях для каждого учреждения и общие статистические данные по всему субъекту (общее количество учреждений, количество зарегистрированных учреждений, количество учреждений, разместивших общую информацию, информацию о государственном (муниципальном) задании, информацию о плане ФХД, информацию об использовании целевых средств, информацию о показателях бюджетной сметы).

Наименование ИС:	Государственная информационная система «Официальный сайт Российской Федерации в информационно-телекоммуникационной сети Интернет для размещения информации о государственных (муниципальных) учреждениях»	
Название документа:	Руководство пользователя. Открытая часть сайта	
Код документа:		Стр. 328

В случае если для учреждения опубликованы сведения, в соответствующем поле отображается значение «Да» в виде гиперссылки. При нажатии на гиперссылку на просмотр открываются выбранные сведения учреждения на новой вкладке.

В случае если для учреждения опубликована общая информация, его наименование отображается в виде гиперссылки для перехода на сведения об общей информации об учреждении (см. Рисунок 64).

В случае если для учреждения не опубликована общая информация, его наименование отображается в виде гиперссылки для перехода на регистрационные данные об учреждении (см. Рисунок 272).

Чтобы сохранить результаты отбора сведений об учреждениях, нажмите на кнопку «Сохранить выборку» (Рисунок 253). В отобразившемся окне укажите логин и нажмите на кнопку «Сохранить» (Рисунок 256).

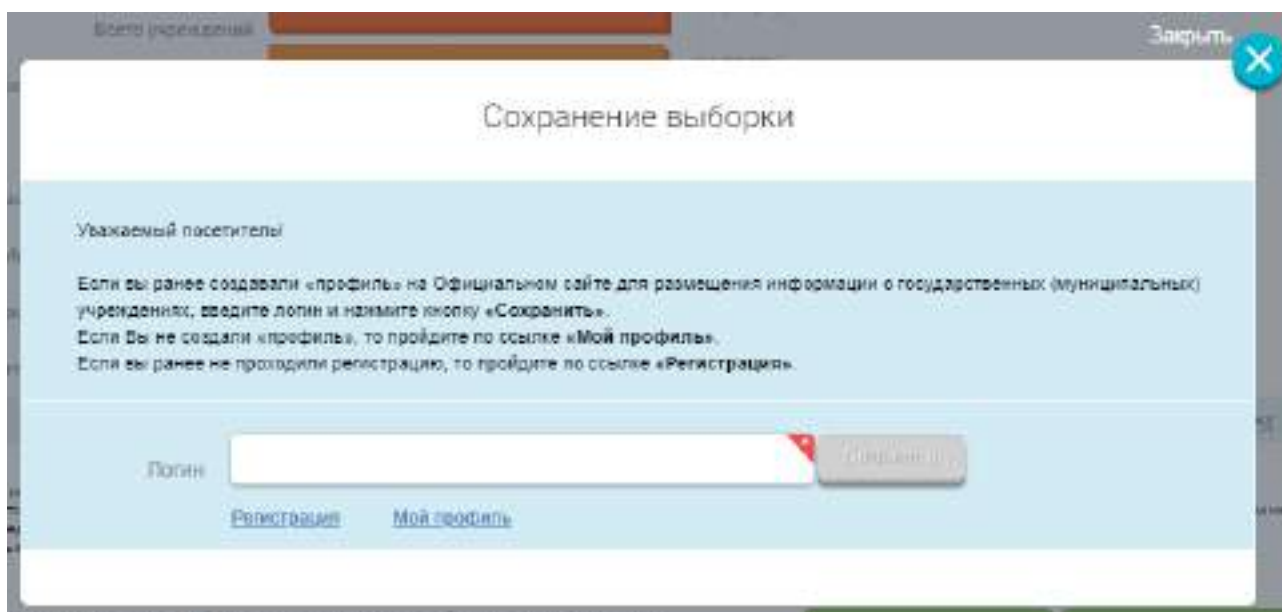


Рисунок 256. Окно для сохранения выборки отчета

Чтобы выгрузить результаты отбора сведений в файл формата Excel, нажмите на кнопку «Выгрузить в Excel» (Рисунок 253). Файл с отчетом сохранится на ваш компьютер.

Наименование ИС:	Государственная информационная система «Официальный сайт Российской Федерации в информационно-телекоммуникационной сети Интернет для размещения информации о государственных (муниципальных) учреждениях»	
Название документа:	Руководство пользователя. Открытая часть сайта	
Код документа:		Стр. 329

1.22.12 Мониторинг размещения сведений об учреждениях на Официальном сайте

Для перехода на страницу «Мониторинг размещения сведений об учреждениях на Официальном сайте» необходимо перейти по гиперссылке «Мониторинг размещения сведений об учреждениях на Официальном сайте» в списке аналитических срезов (см. Рисунок 232) либо в основном вертикальном меню (см. Рисунок 2) раздела «Статистические отчеты» выбрать соответствующий пункт меню. Также переход на страницу мониторинга размещения сведений осуществляется при нажатии на гиперссылку с количеством опубликованной информации инфографики «Размещенная информация» (см. Рисунок 19) главной страницы.

В результате открывается страница с отчетом «Мониторинг размещения сведений об учреждениях на Официальном сайте» (Рисунок 257).

Наименование ИС:	Государственная информационная система «Официальный сайт Российской Федерации в информационно-телекоммуникационной сети Интернет для размещения информации о государственных (муниципальных) учреждениях»	
Название документа:	Руководство пользователя. Открытая часть сайта	
Код документа:		Стр. 330

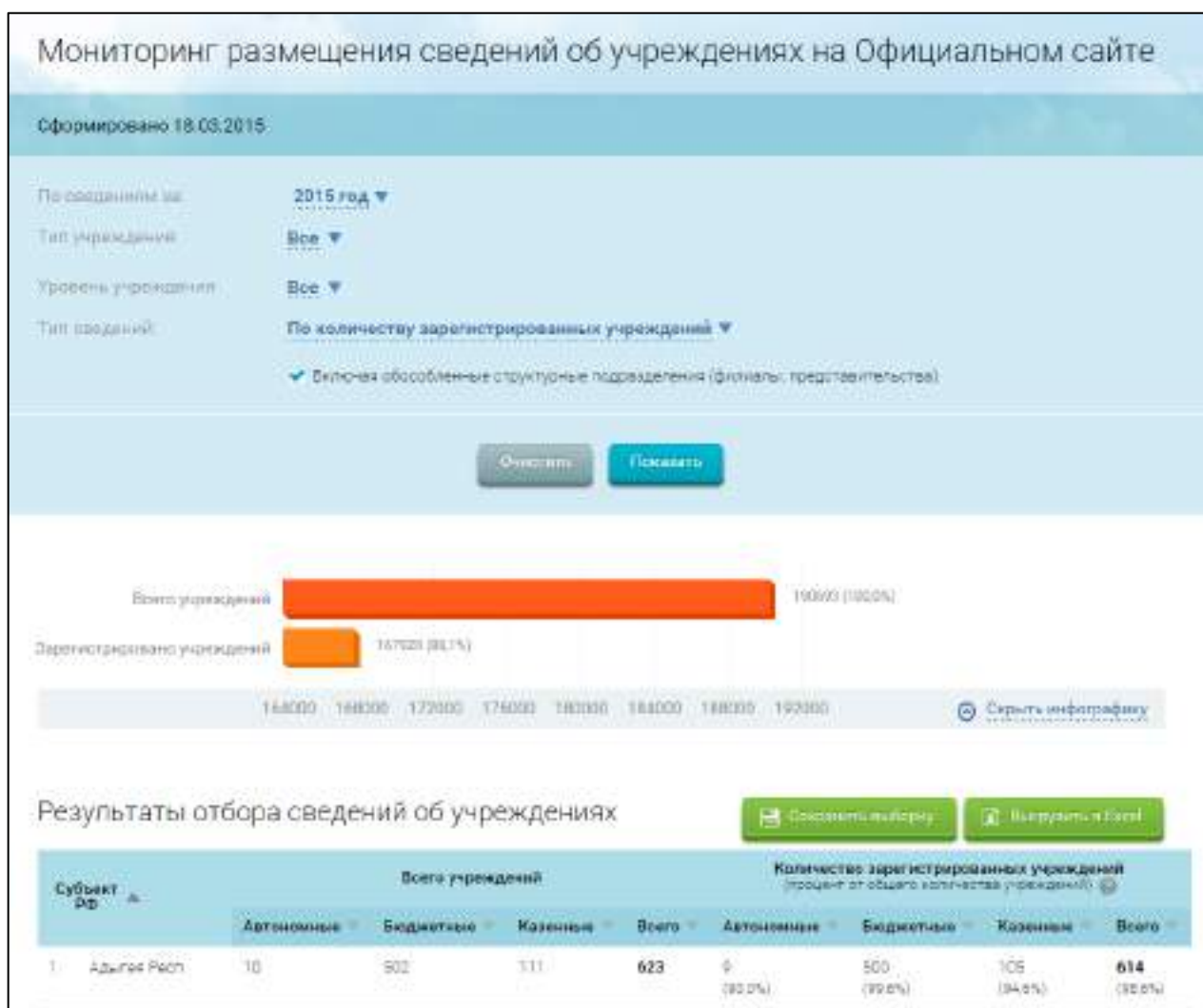


Рисунок 257. Фрагмент страницы «Мониторинг размещения сведений об учреждениях на Официальном сайте»

Диаграмма содержит статистическую информацию по общему количеству учреждений и количеству зарегистрированных учреждений в разрезе всех Субъектов РФ.

Для выгрузки отчета в Excel необходимо нажать на кнопку «Выгрузить в Excel». В выгруженных данных отображается порядковый номер (№), в отдельных столбцах отображаются проценты.

По умолчанию отчет строится по следующим параметрам:

- по всем типам учреждений;
- по количеству зарегистрированных учреждений.

Наименование ИС:	Государственная информационная система «Официальный сайт Российской Федерации в информационно-телекоммуникационной сети Интернет для размещения информации о государственных (муниципальных) учреждениях»	
Название документа:	Руководство пользователя. Открытая часть сайта	
Код документа:		Стр. 331

Задайте параметры отображения информации отчета. Выберите период формирования отчета, тип и уровень учреждения и тип сведений из выпадающих списков. При необходимости отображения в отчете информации об обособленных структурных подразделениях установите флажок в поле «Включая обособленные структурные подразделения (филиалы, представительства)».

После указания параметров формирования выборки необходимо нажать на кнопку «Показать». Отобразится страница отчета в соответствии с заданными параметрами.

Для установки параметров фильтра по умолчанию нажмите на кнопку «Очистить».

Для сохранения параметров фильтра нажмите на кнопку «Сохранить выборку».

Для выгрузки отчета в Excel необходимо нажать на кнопку «Выгрузить в Excel» (Рисунок 257).

1.22.13 Формирование отчета «Информация об уровне образования населения в разрезе субъектов РФ по данным ВПН 2010»

Для перехода на страницу «Информация об уровне образования населения в разрезе субъектов РФ по данным ВПН 2010» необходимо перейти по соответствующей гиперссылке в списке аналитических срезов (см. Рисунок 232) либо в основном вертикальном меню (см. Рисунок 2) раздела «Статистические отчеты» выбрать соответствующий пункт меню. В результате открывается страница с отчетом «Информация об уровне образования населения в разрезе субъектов РФ по данным ВПН 2010» (Рисунок 258). Отчет «Информация об уровне образования населения в разрезе субъектов РФ по данным ВПН 2010» отражает соотношение уровня образования населения (количество) к количеству образовательных учреждений в выбранном субъекте РФ.

Наименование ИС:	Государственная информационная система «Официальный сайт Российской Федерации в информационно-телекоммуникационной сети Интернет для размещения информации о государственных (муниципальных) учреждениях»	
Название документа:	Руководство пользователя. Открытая часть сайта	
Код документа:		Стр. 332



Рисунок 258. Страница «Информация об уровне образования населения в разрезе субъектов РФ по данным ВПН 2010»

Задайте параметры фильтра, нажмите на кнопку «Показать». Отображается страница, содержащая данные, соответствующие заданным параметрам.

Для установки параметров фильтра по умолчанию нажмите на кнопку «Очистить».

Для сохранения параметров фильтра нажмите на кнопку «Сохранить выборку».

Наименование ИС:	Государственная информационная система «Официальный сайт Российской Федерации в информационно-телекоммуникационной сети Интернет для размещения информации о государственных (муниципальных) учреждениях»	
Название документа:	Руководство пользователя. Открытая часть сайта	
Код документа:		Стр. 333

Для выгрузки отчета в Excel необходимо нажать на кнопку «Выгрузить в Excel».

1.22.14 Формирование отчета «Информация о среднем количестве человек, приходящемся на одно медицинское учреждение в разрезе субъектов РФ по данным ВПН 2010»

Для перехода на страницу «Информация о среднем количестве человек, приходящемся на одно медицинское учреждение в разрезе субъектов РФ по данным ВПН 2010» необходимо перейти по соответствующей гиперссылке в списке аналитических срезов (см. Рисунок 232) либо в основном вертикальном меню (см. Рисунок 2) раздела «Статистические отчеты» выбрать соответствующий пункт меню.

В результате открывается страница с отчетом «Информация об уровне образования населения в разрезе субъектов РФ по данным ВПН 2010». Отчет «Информация о среднем количестве человек, приходящемся на одно медицинское учреждение в разрезе субъектов РФ по данным ВПН 2010» отражает информацию о среднем количестве человек, которое обслуживает одно медицинское учреждение (казенное, автономное, бюджетное) в каждом субъекте РФ. Также отчет содержит информацию об общем количестве населения (по данным Росстата), количестве медицинских учреждений (по размещенной информации).

Наименование ИС:	Государственная информационная система «Официальный сайт Российской Федерации в информационно-телекоммуникационной сети Интернет для размещения информации о государственных (муниципальных) учреждениях»	
Название документа:	Руководство пользователя. Открытая часть сайта	
Код документа:		Стр. 334

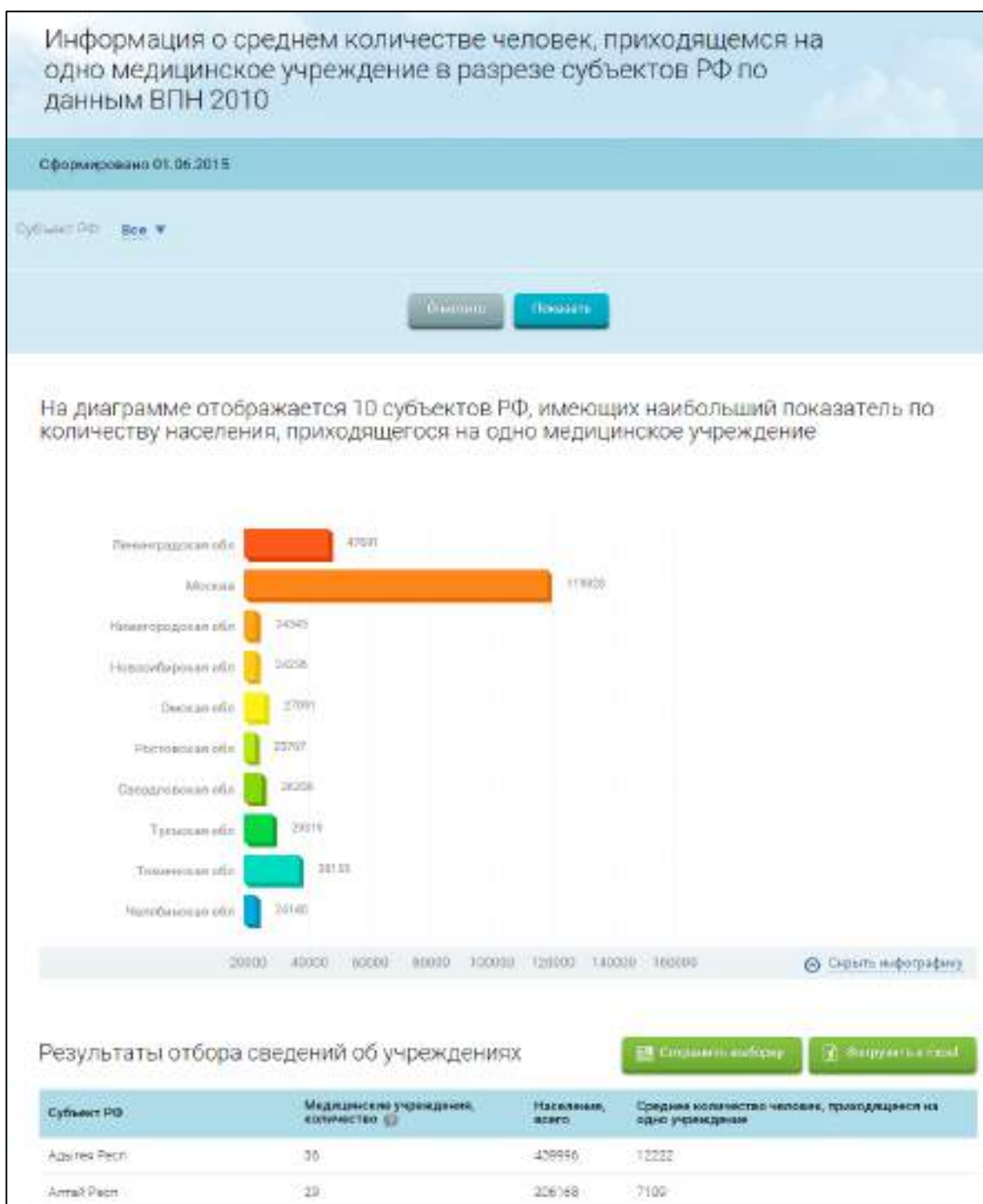


Рисунок 259. Страница «Информация о среднем количестве человек, приходящемся на одно медицинское учреждение в разрезе субъектов РФ по данным ВПН 2010»

Наименование ИС:	Государственная информационная система «Официальный сайт Российской Федерации в информационно-телекоммуникационной сети Интернет для размещения информации о государственных (муниципальных) учреждениях»	
Название документа:	Руководство пользователя. Открытая часть сайта	
Код документа:		Стр. 335

Страница «Информация о среднем количестве человек, приходящемся на одно медицинское учреждение в разрезе субъектов РФ по данным ВПН 2010». Для разворачивания параметров фильтра нажмите на гиперссылку «Изменить параметры фильтра» или на пиктограмму над ней. На странице отобразится блок параметров фильтра со значениями по умолчанию. Задайте параметры фильтра, нажмите на кнопку «Показать». Отображается страница, содержащая данные, соответствующие заданным параметрам.

Для установки параметров фильтра по умолчанию нажмите на кнопку «Очистить».

Для сохранения параметров фильтра нажмите на кнопку «Сохранить выборку».

Для выгрузки отчета в Excel необходимо нажать на кнопку «Выгрузить в Excel». Система выгрузит отчет в файл формата Excel.

1.22.15 Самые активные регионы по размещению информации по учреждениям субъектов и муниципальным учреждениям Российской Федерации

Для просмотра информации о самых активных регионах необходимо перейти по соответствующей гиперссылке в списке аналитических срезов (см. Рисунок 232) либо в основном вертикальном меню (см. Рисунок 2) раздела «Лидеры и аутсайдеры по размещению информации» выбрать соответствующий пункт меню. В результате отобразится страница просмотра статистической информации по самым активным регионам по размещению информации (Рисунок 260).

Наименование ИС:	Государственная информационная система «Официальный сайт Российской Федерации в информационно-телекоммуникационной сети Интернет для размещения информации о государственных (муниципальных) учреждениях»	
Название документа:	Руководство пользователя. Открытая часть сайта	
Код документа:		Стр. 336

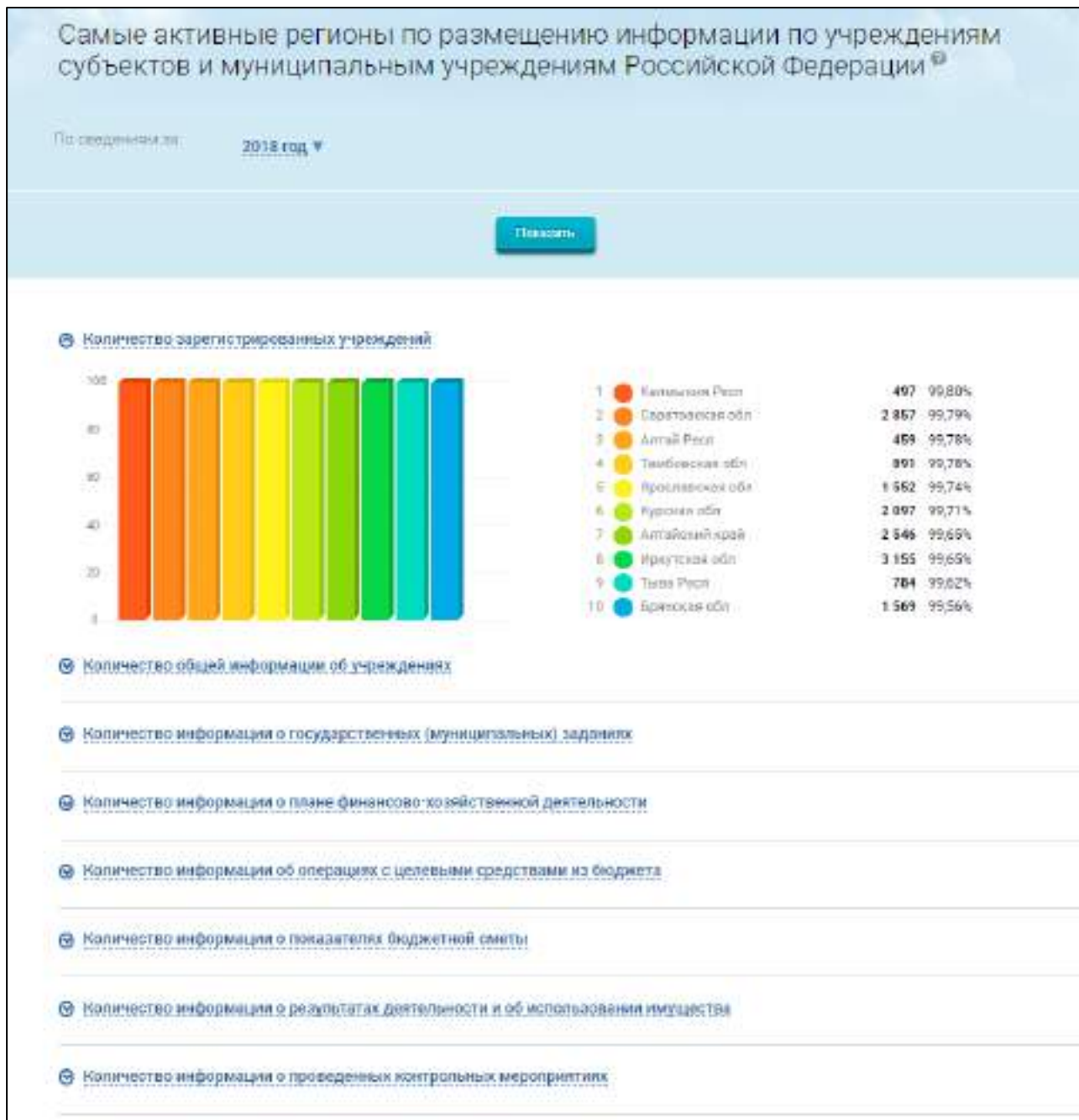




Рисунок 260. Просмотр информации о самых активных регионах

На странице расположены блоки с графиками, отображающими 10 максимальных значений по следующим показателям:

- «Количество зарегистрированных учреждений»;
- «Количество общей информации об учреждениях»;

Наименование ИС:	Государственная информационная система «Официальный сайт Российской Федерации в информационно-телекоммуникационной сети Интернет для размещения информации о государственных (муниципальных) учреждениях»	
Название документа:	Руководство пользователя. Открытая часть сайта	
Код документа:		Стр. 337

- «Количество информации о государственных (муниципальных) заданиях»;
- «Количество опубликованной информации о плане финансово-хозяйственной деятельности»;
- «Количество информации об операциях с целевыми средствами из бюджета»;
- «Количество информации о показателях бюджетной сметы»;
- «Количество информации о результатах деятельности и об использовании имущества»;
- «Количество информации о проведенных контрольных мероприятиях»;
- «Количество информации о финансовых результатах деятельности (ф. 0503121)»;
- «Количество информации об исполнении бюджета (ф. 0503127)»;
- «Количество информации о балансе (ф. 0503130)»;
- «Количество информации об исполнении смет доходов и расходов (ф. 0503137)»;
- «Количество информации о финансовых результатах деятельности учреждения (ф. 0503721)»;
- «Количество информации о балансе (ф. 0503730)»;
- «Количество информации об исполнении учреждением плана его финансово-хозяйственной деятельности (ф. 0503737)».

По умолчанию в развернутом виде показан график по 10 максимальным значениям показателя «Количество зарегистрированных учреждений». Для просмотра графиков других показателей необходимо воспользоваться гиперссылкой с пиктограммой «», для того чтобы скрыть значения показателя, необходимо нажать на кнопку пиктограмму «».

Для настройки параметров установите необходимые критерии нажмите на кнопку «Показать».

1.22.16 Наименее активные регионы по размещению информации государственных (муниципальных) учреждениях

Для просмотра наименее активных регионов необходимо перейти по соответствующей гиперссылке в списке аналитических срезов (см. Рисунок

Наименование ИС:	Государственная информационная система «Официальный сайт Российской Федерации в информационно-телекоммуникационной сети Интернет для размещения информации о государственных (муниципальных) учреждениях»	
Название документа:	Руководство пользователя. Открытая часть сайта	
Код документа:		Стр. 338

232) либо в основном вертикальном меню (см. Рисунок 2) раздела «Лидеры и аутсайдеры по размещению информации» выбрать соответствующий пункт меню. В результате отобразится страница просмотра статистической информации по самым активным регионам по размещению информации (Рисунок 260). В результате отобразится страница с информацией по наименее активным регионам по размещению информации (Рисунок 261).

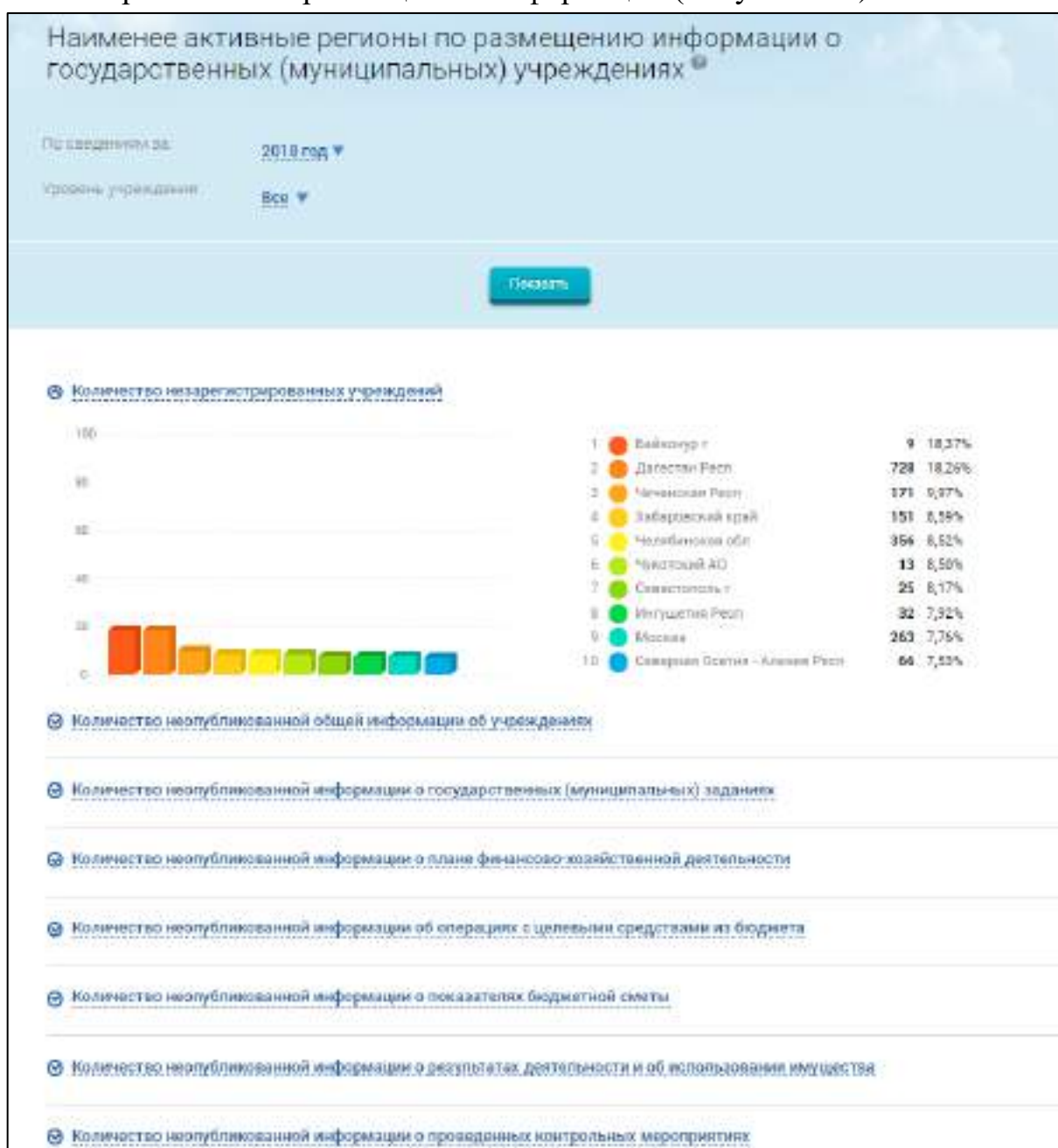




Рисунок 261. Просмотр информации о наименее активных регионах

Наименование ИС:	Государственная информационная система «Официальный сайт Российской Федерации в информационно-телекоммуникационной сети Интернет для размещения информации о государственных (муниципальных) учреждениях»	
Название документа:	Руководство пользователя. Открытая часть сайта	
Код документа:		Стр. 339

На странице расположены блоки с графиками, отображающими 10 максимальных значений по следующим показателям:

- «Количество зарегистрированных учреждений»;
- «Количество общей информации об учреждениях»;
- «Количество информации о государственных (муниципальных) заданиях»;
- «Количество опубликованной информации о плане финансово-хозяйственной деятельности»;
- «Количество информации об операциях с целевыми средствами из бюджета»;
- «Количество информации о показателях бюджетной сметы»;
- «Количество информации о результатах деятельности и об использовании имущества»;
- «Количество информации о проведенных контрольных мероприятиях»;
- «Количество информации о финансовых результатах деятельности (ф. 0503121)»;
- «Количество информации об исполнении бюджета (ф. 0503127)»;
- «Количество информации о балансе (ф. 0503130)»;
- «Количество информации об исполнении смет доходов и расходов (ф. 0503137)»;
- «Количество информации о финансовых результатах деятельности учреждения (ф. 0503721)»;
- «Количество информации о балансе (ф. 0503730)»;
- «Количество информации об исполнении учреждением плана его финансово-хозяйственной деятельности (ф. 0503737)».

По умолчанию в развернутом виде показан график по 10 максимальным значениям показателя «Количество зарегистрированных учреждений». Для просмотра графиков других показателей необходимо воспользоваться гиперссылкой с пиктограммой «», для того чтобы скрыть значения показателя, необходимо нажать на пиктограмму «».

Для настройки параметров установите необходимые критерии нажмите на кнопку «Показать».

Наименование ИС:	Государственная информационная система «Официальный сайт Российской Федерации в информационно-телекоммуникационной сети Интернет для размещения информации о государственных (муниципальных) учреждениях»	
Название документа:	Руководство пользователя. Открытая часть сайта	
Код документа:		Стр. 340

1.23 Единый реестр отзывов

Для перехода в Единый реестр отзывов необходимо выбрать пункт меню «Отзывы и оценки» в основном вертикальном меню Официального сайта (Рисунок 2).

Отображается страница «Реестр отзывов» в разрезе «Все отзывы» (Рисунок 262).

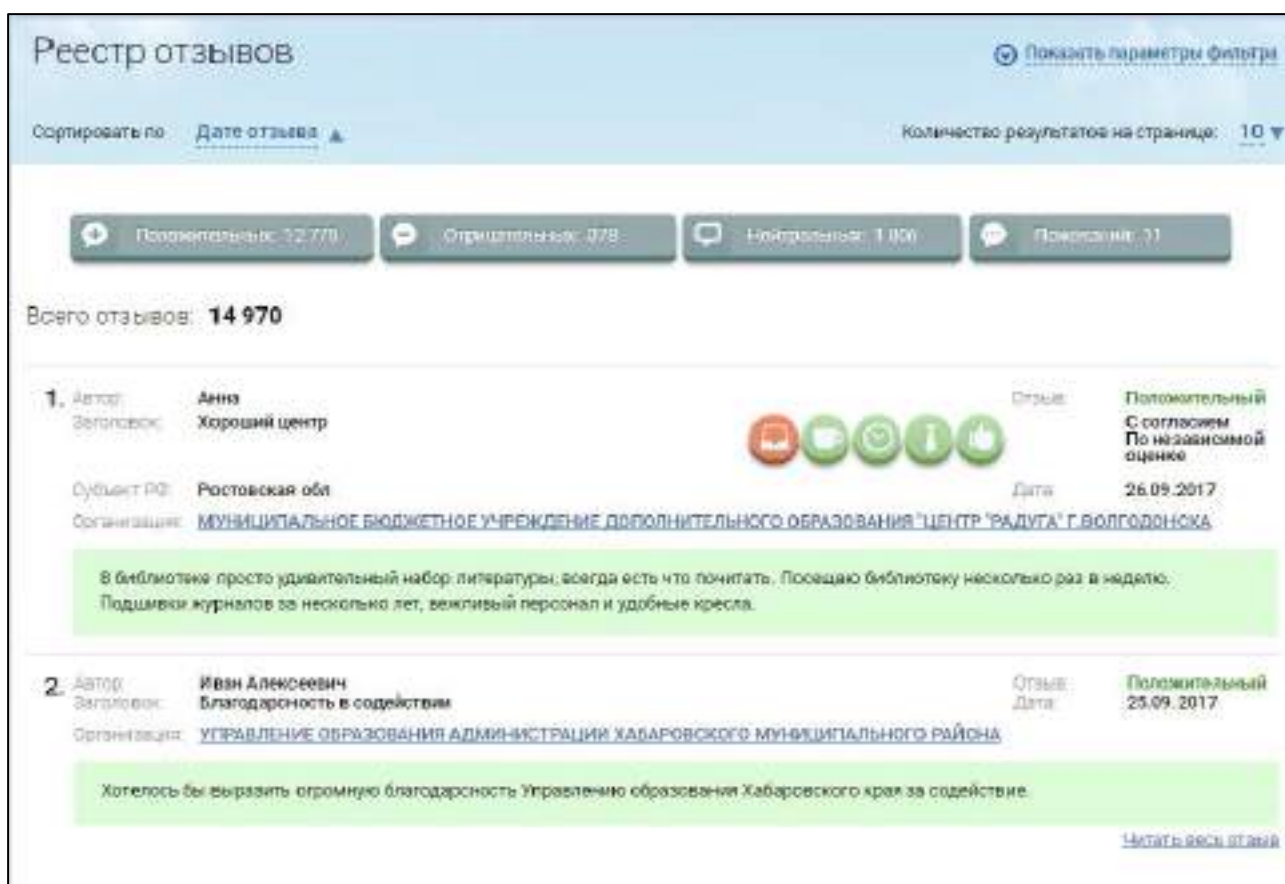


Рисунок 262. Страница «Реестр отзывов»

Страница содержит следующие элементы:

- гиперссылку «Показать параметры фильтра» (отображается, если фильтр свернут). Если фильтр развернут, то отображается гиперссылка «Скрыть параметры фильтра»;
- блок сортировки, содержащий элементы:

Наименование ИС:	Государственная информационная система «Официальный сайт Российской Федерации в информационно-телекоммуникационной сети Интернет для размещения информации о государственных (муниципальных) учреждениях»	
Название документа:	Руководство пользователя. Открытая часть сайта	
Код документа:		Стр. 341

- «Сортировать по», содержащий гиперссылку «Дате отзыва» и пиктограмму «▼» для изменения направления сортировки;
- «Количество результатов на странице», содержащий гиперссылку с количеством отображаемых результатов на странице и пиктограмму «▼» для выбора количества отображаемых результатов.

— Блок выбора типа отзывов – кнопки с отображением количества отзывов каждого типа. Возможен выбор одного или нескольких типов отзывов:

- Положительные - для отображения в результатах поиска положительных отзывов;
- Отрицательные - для отображения в результатах поиска отрицательных отзывов;
- Нейтральные - для отображения в результатах поиска нейтральных отзывов;
- Пожелания - для отображения в результатах поиска пожеланий.

— «Всего отзывов:» – отображается суммарное количество отзывов с учетом параметров фильтра;

— Раздел с отзывами (Рисунок 263), который состоит из нумерованных блоков, каждый из которых содержит следующие элементы:

- В верхнем левом углу отображается нумерация;
- «Автор:» – отображается наименование автора;
- «Заголовок:» – отображается заголовок отзыва;
- «Субъект РФ» - отображается субъект РФ;
- «Организация» – отображается полное наименование организации из ПГМУ либо Сводного реестра в виде гиперссылки;
- тип отзыва («положительный», «отрицательный», «нейтральный», «пожелание») и признак отзыва («с согласием по независимой оценке», «с несогласием по независимой оценке»);
- «Дата:» – отображается дата отзыва;
- иконки общих критериев – отображаются, если по организации проводилась независимая оценка. При нажатии на иконку отображается окно с краткой информацией по организации;
- текст отзыва;

Наименование ИС:	Государственная информационная система «Официальный сайт Российской Федерации в информационно-телекоммуникационной сети Интернет для размещения информации о государственных (муниципальных) учреждениях»	
Название документа:	Руководство пользователя. Открытая часть сайта	
Код документа:		Стр. 342

- «Читать весь отзыв» – гиперссылка для просмотра полного текста отзыва, а также ответа организации в случае его наличия.

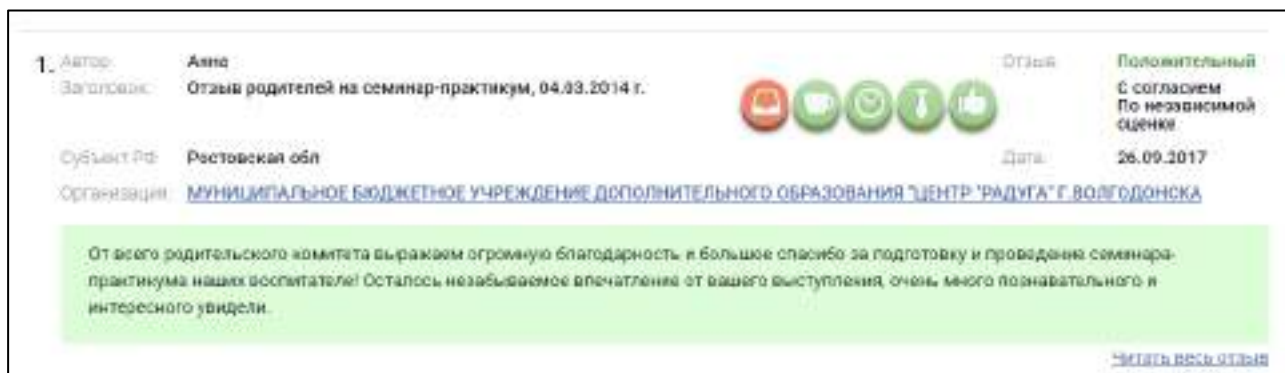


Рисунок 263. Просмотр отзыва

Нажмите на гиперссылку «Читать весь отзыв» (Рисунок 263). Отображается модальное окно с полным текстом отзыва.

Для формирования выборки нажмите на гиперссылку «Показать параметры фильтра» (Рисунок 262).

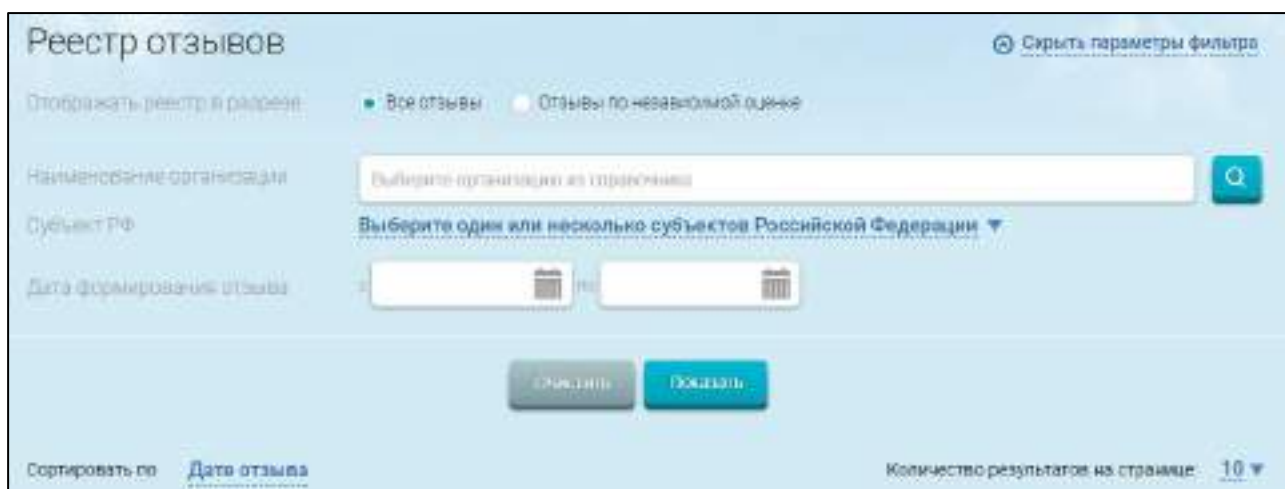



Рисунок 264. Блок фильтра

Отображается блок фильтра (Рисунок 264), содержащий следующие элементы:

- Поле «Отображать реестр в разрезе» со следующими переключателями:

Наименование ИС:	Государственная информационная система «Официальный сайт Российской Федерации в информационно-телекоммуникационной сети Интернет для размещения информации о государственных (муниципальных) учреждениях»	
Название документа:	Руководство пользователя. Открытая часть сайта	
Код документа:		Стр. 343

- переключатель «Все отзывы» – при установленном переключателе отображается реестр отзывов в разрезе всех опубликованных отзывов;
 - переключатель «Отзывы по независимой оценке» – при установленном переключателе отображается реестр отзывов в разрезе опубликованных отзывов с привязкой к независимой оценке;
- «Согласие с независимой оценкой» - поле для выбора отзывов с признаком согласия/ несогласия с результатами НОК, либо всех отзывов. Отображается при установленном переключателе в поле «Отзывы по независимой оценке»;
- «Наименование организации» – поле для выбора организации по первым вводимым символам или организации из справочника;
- «» – кнопка для выбора множественных значений из списка (справочника) организаций;
- «Субъект РФ» - поле для выбора одного или нескольких субъектов РФ, для выбора фактического адреса организации или отзыва, привязанного к определенному региону;
- «Выберите сферу» - отображается, если в поле «Отображать реестр в разрезе» выбрано значение «Отзывы по независимой оценке». По умолчанию установлено значение «Все сферы»;
- «Дата формирования отзыва» - для добавления в результаты выборки отзывов, оставленных в указанный период.

Для поиска отзывов задайте параметры формирования выборки и нажмите на кнопку «Показать».

Отображается страница реестра отзывов, содержащая результаты выборки в соответствии с заданными параметрами поиска (Рисунок 265).

Наименование ИС:	Государственная информационная система «Официальный сайт Российской Федерации в информационно-телекоммуникационной сети Интернет для размещения информации о государственных (муниципальных) учреждениях»	
Название документа:	Руководство пользователя. Открытая часть сайта	
Код документа:		Стр. 344

Реестр отзывов [Скрыть параметры фильтра](#)

Отобразить реестр в разрезе: Все отзывы Отзывы по независимой оценке

Наименование организации:

Субъект РФ: Выбрано: 2 ▼

Дата формирования отзыва: -

Сортировать по: Дате отзыва ▲ Количество результатов на странице: 10 ▼

+ Положительных: 12 779
- Отрицательных: 378
0 Нейтральных: 1 609
0 Комментариев: 11

Всего отзывов: **13 153**

1. Автор: **Анна**
Заголовок: **Хороший центр**
Организация: **МУНИЦИПАЛЬНОЕ БЮДЖЕТНОЕ УЧРЕЖДЕНИЕ ДОПОЛНИТЕЛЬНОГО ОБРАЗОВАНИЯ ЦЕНТР "РАДУГА" г. ВОЛГОДОНСКА**
Дата: 26.09.2017
Отзыв: **Положительный**
С описанием По независимой оценке

В библиотеке просто удивительный набор литературы, всегда есть, что почитать. Посещаю библиотеку несколько раз в неделю. Подписки журналов за несколько лет, вежливый персонал, удобные кресла.

[Читать весь отзыв](#)

2. Автор: **Иван Алексеевич**
Заголовок: **Благодарность в содействии**
Организация: **УПРАВЛЕНИЕ ОБРАЗОВАНИЯ АДМИНИСТРАЦИИ ХАБАРОВСКОГО МУНИЦИПАЛЬНОГО РАЙОНА**
Дата: 25.09.2017
Отзыв: **Положительный**

Хотелось бы выразить огромную благодарность Управлению образования Хабаровского края за содействие.

[Читать весь отзыв](#)

Рисунок 265. Реестр отзывов

Нажмите на гиперссылку с наименованием организации, в результате отображается карточка организации (если Общая информация не опубликована, то отображается окно с регистрационными данными).

Нажмите на гиперссылку «Читать весь отзыв», в результате отображается модальное окно с полным текстом отзыва, а также ответом организации в случае его наличия.

Наименование ИС:	Государственная информационная система «Официальный сайт Российской Федерации в информационно-телекоммуникационной сети Интернет для размещения информации о государственных (муниципальных) учреждениях»	
Название документа:	Руководство пользователя. Открытая часть сайта	
Код документа:		Стр. 345

1.24 Единый реестр платежных реквизитов

Для перехода в Единый реестр платежных реквизитов выберите подпункт меню «Поиск и просмотр информации» в одном из пунктов меню «Целевые аудитории» в основном вертикальном меню Официального сайта (Рисунок 266).

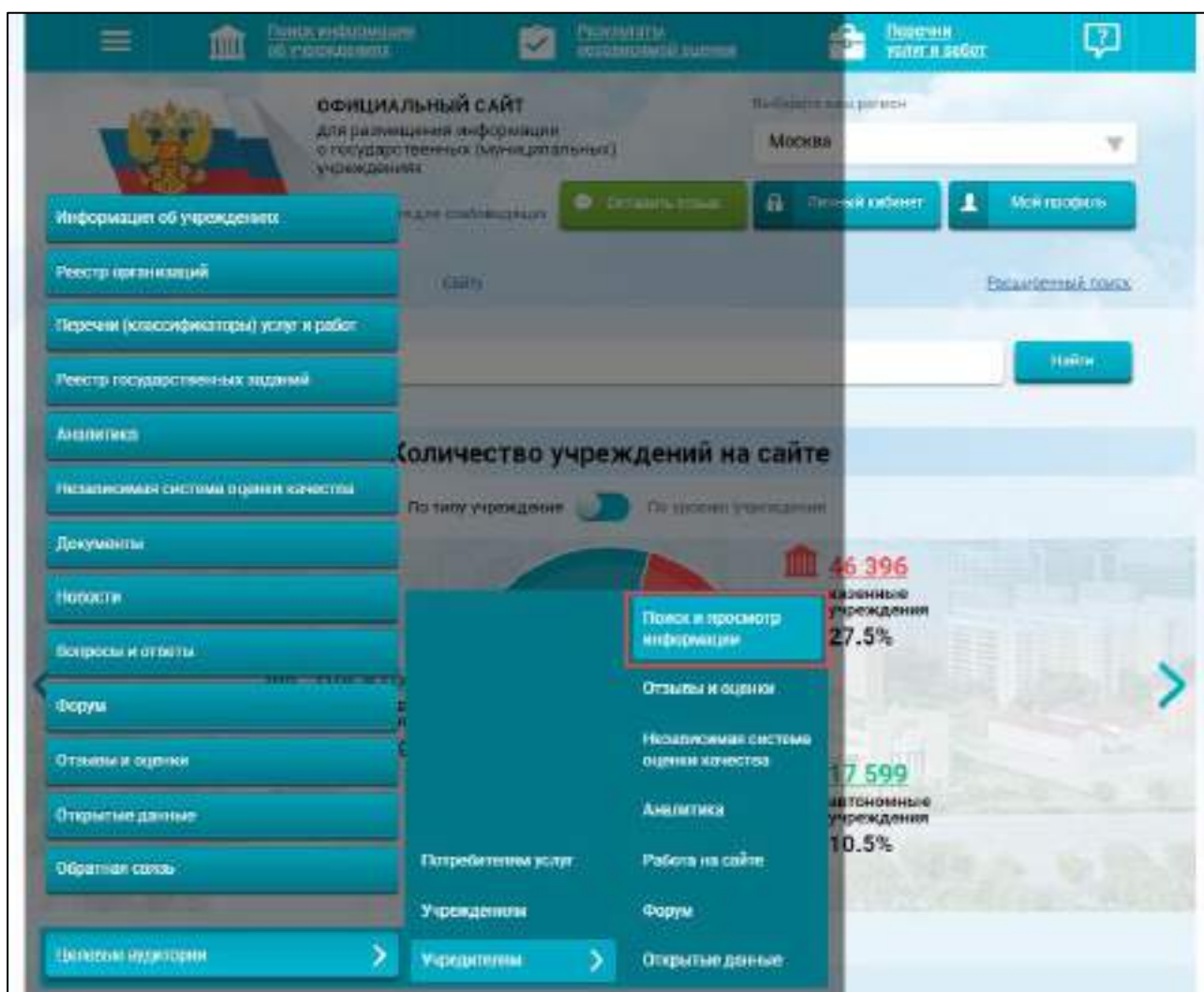


Рисунок 266. Пункт «Поиск и просмотр информации»

На отобразившейся странице нажмите на ссылку «Реестр платежных реквизитов» (Рисунок 267).

Наименование ИС:	Государственная информационная система «Официальный сайт Российской Федерации в информационно-телекоммуникационной сети Интернет для размещения информации о государственных (муниципальных) учреждениях»	
Название документа:	Руководство пользователя. Открытая часть сайта	
Код документа:		Стр. 346

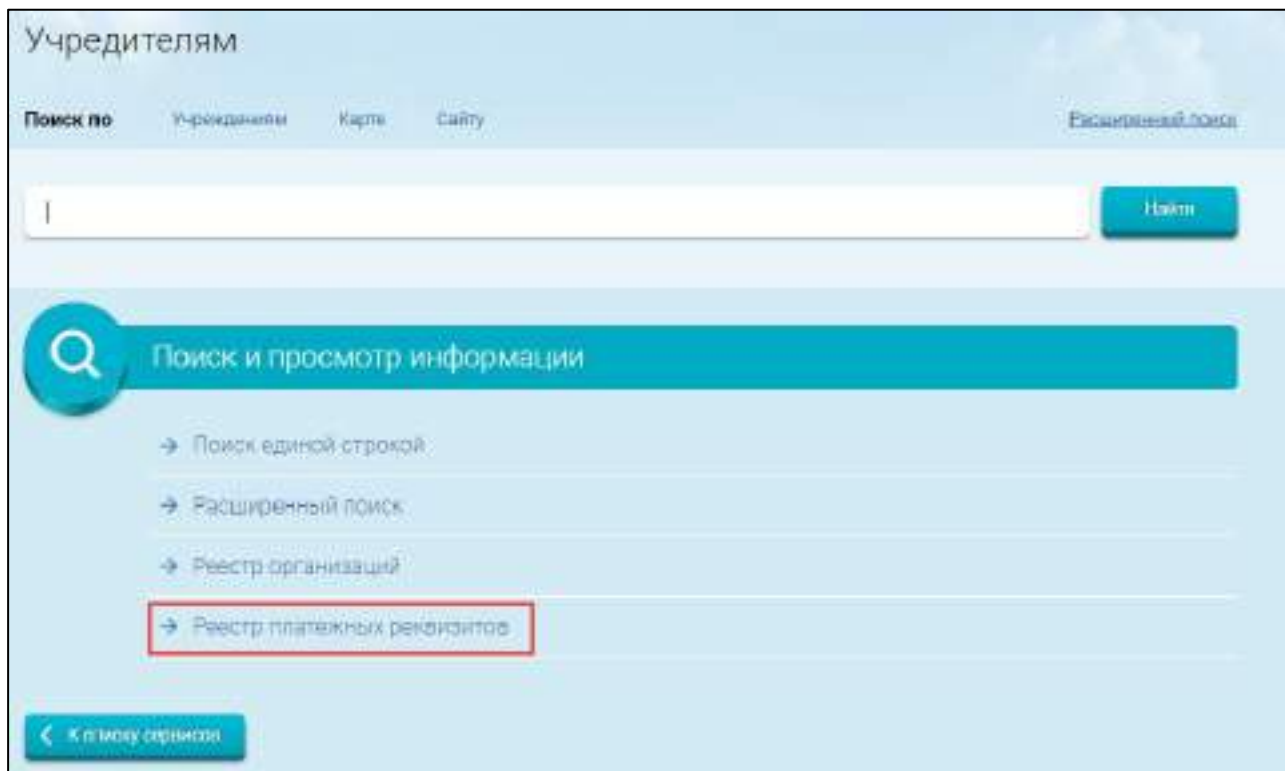


Рисунок 267. Гиперссылка «Реестр платежных реквизитов»

Отображается страница «Реестр платежных реквизитов» (Рисунок 268).

Наименование ИС:	Государственная информационная система «Официальный сайт Российской Федерации в информационно-телекоммуникационной сети Интернет для размещения информации о государственных (муниципальных) учреждениях»	
Название документа:	Руководство пользователя. Открытая часть сайта	
Код документа:		Стр. 347

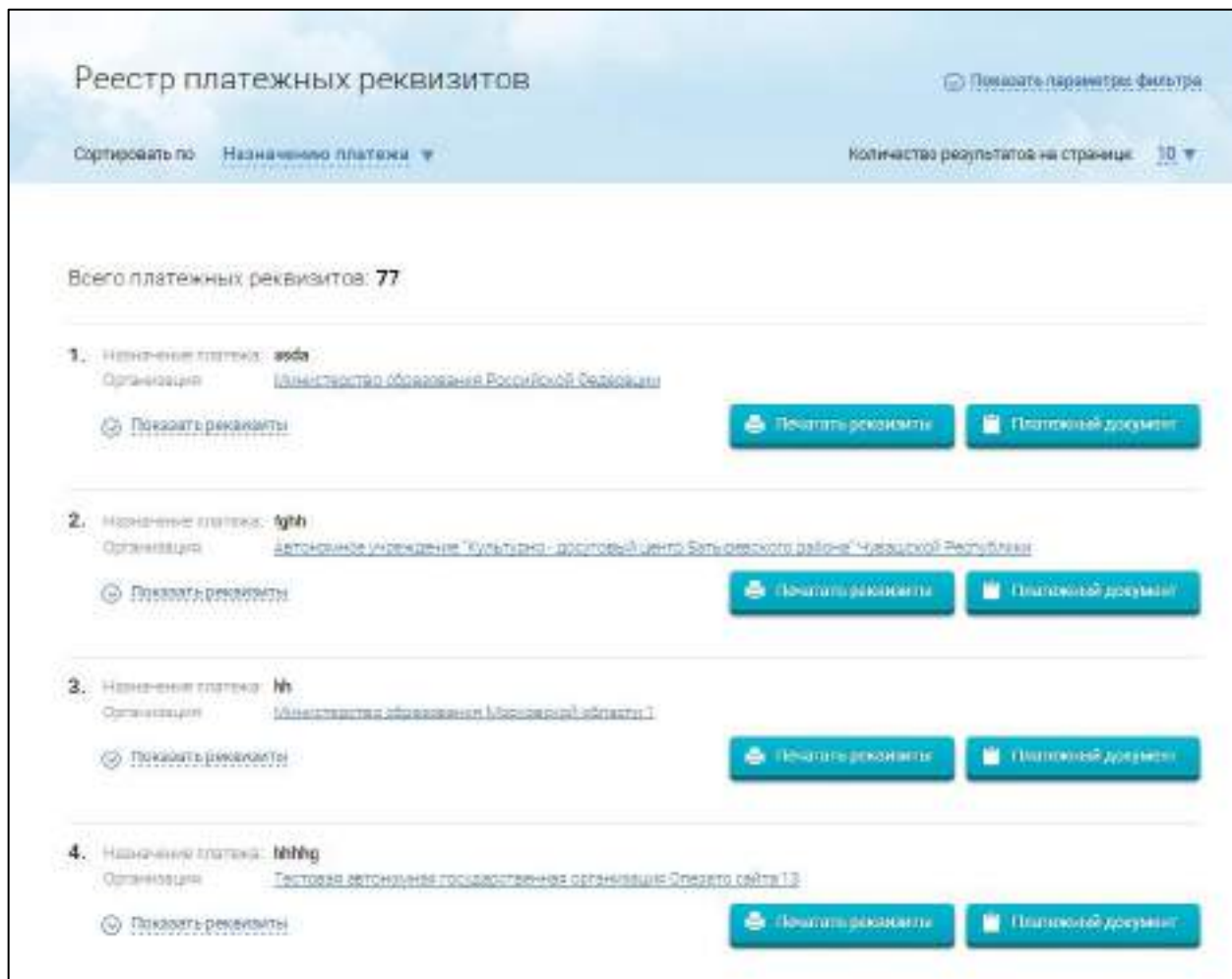


Рисунок 268. Реестр платежных реквизитов

Страница содержит следующие элементы:

- «Реестр платежных реквизитов»;
- гиперссылку «Показать параметры фильтра» (отображается, если фильтр свернут), если фильтр развернут, то отображается гиперссылка «Скрыть параметры фильтра»;
- блок сортировки, содержит:
 - «Сортировать по»;
 - гиперссылку «Назначению платежа» с пиктограммой «▼» — для изменения направления сортировки;

Наименование ИС:	Государственная информационная система «Официальный сайт Российской Федерации в информационно-телекоммуникационной сети Интернет для размещения информации о государственных (муниципальных) учреждениях»	
Название документа:	Руководство пользователя. Открытая часть сайта	
Код документа:		Стр. 348

— блок «Количество результатов на странице», содержащий гиперссылку с количеством страниц и пиктограммой «▼» – при нажатии отображается выпадающее меню;

— «Всего платежных реквизитов:» – отображается суммарное количество платежных назначений организации с учетом параметров фильтра;

— раздел с платежными реквизитами состоит из нумерованных блоков «Платежные назначения». Каждый блок «Платежное назначение» содержит следующие элементы:

- «Назначение платежа:» – отображается назначение платежа;
- «Организация:» – отображается полное наименование организации из ПГМУ либо Сводного реестра в виде гиперссылки;
- пиктограмму «☑» и гиперссылку «Скрыть реквизиты» (если платежные реквизиты развернуты) – при включении сворачивает блок с платежными реквизитами, и гиперссылка меняется на «Показать реквизиты»;
- кнопку «Печатать реквизиты» – для осуществления печати платежных реквизитов;
- кнопку «Платежный документ» – для формирования платежного документа;

— блок «Платежные реквизиты», который содержит информацию о платежных реквизитах.

Для формирования выборки нажмите на гиперссылку «Показать параметры фильтра». Отображается блок фильтра (Рисунок 269).

Наименование ИС:	Государственная информационная система «Официальный сайт Российской Федерации в информационно-телекоммуникационной сети Интернет для размещения информации о государственных (муниципальных) учреждениях»	
Название документа:	Руководство пользователя. Открытая часть сайта	
Код документа:		Стр. 349

The screenshot shows the 'Реестр платежных реквизитов' (Registry of payment details) filter block. At the top, there are two radio buttons: 'Отображать реестр в разрезе' (Display the registry by breakdown) and 'По учреждениям' (By institutions). Below this, there are several filter sections:

- Наименование учреждения** (Institution name): A search input field with a magnifying glass icon.
- Тип учреждения** (Institution type): A dropdown menu with 'Все типы учреждений' (All institution types) selected.
- Уровень учреждения** (Institution level): A dropdown menu with 'Все уровни учреждений' (All institution levels) selected.
- Адрес учреждения** (Institution address): A section with a checkbox 'Исключить обособленные структурные подразделения (филиалы, представительства)' (Exclude separate structural divisions (branches, offices)). Below it are three dropdown menus for 'Федеральный округ' (Federal district), 'Субъект РФ' (Subject of the Russian Federation), and 'Район/Город' (District/City), and a search input for 'Город/населенный пункт' (City/Populated point).
- Публично-правовое образование** (Public-law formation): A search input for 'Сфера наименования (ПТО)' (Sphere of the name (PTO)) with a magnifying glass icon, and a checkbox 'С учетом вложенных элементов' (Including nested elements).
- Учреждение** (Institution): A search input for 'Выбор учреждения' (Select institution) with a magnifying glass icon.
- Назначение платежа** (Payment assignment): A search input for 'Выбор наименования назначения платежа' (Select name of payment assignment).

At the bottom, there are two buttons: 'Очистить' (Clear) and 'Применить' (Apply). Below the buttons, there is a 'Сортировать по' (Sort by) dropdown menu with 'Назначению платежа' (Payment assignment) selected, and a 'Количество результатов на странице' (Number of results per page) dropdown menu with '10' selected.

Рисунок 269. Блок фильтра «Реестр платежных реквизитов»


Фильтр реестра платежных реквизитов содержит следующие элементы:

— Поле «Отображать реестр в разрезе:» содержит:

- переключатель «Список платежных реквизитов» – при установленном переключателе отображается реестр платежных реквизитов в разрезе всех опубликованных платежных назначений;
- переключатель с зависимой фиксацией «По учреждениям» – при установленном переключателе отображается реестр платежных реквизитов в разрезе опубликованных платежных назначений с привязкой к учреждениям;

Наименование ИС:	Государственная информационная система «Официальный сайт Российской Федерации в информационно-телекоммуникационной сети Интернет для размещения информации о государственных (муниципальных) учреждениях»	
Название документа:	Руководство пользователя. Открытая часть сайта	
Код документа:		Стр. 350

— «Наименование учреждения:» – поле для отображения количества выбранных элементов;

— «» – кнопка для выбора множественных значений из списка (справочника) организаций;

— «Тип учреждения:» – выпадающий список со следующими значениями для выбора:

- опция «Бюджетные учреждения» – для добавления в результаты выборки бюджетных организаций;
- опция «Автономные учреждения» – для добавления в результаты выборки автономных организаций;
- опция «Казенные учреждения» – для добавления в результаты выборки казенных организаций;

— выпадающий список «Уровень учреждения» и опция «Включая обособленные структурные подразделения (филиалы, представительства)»;

— блок «Адрес учреждения»:

- выпадающий список «Федеральный округ»;
- выпадающий список «Субъект РФ»;
- выпадающий список «Район/Город»;
- поле «Город, населенный пункт» для ввода наименования города/населенного пункта»;

— «Учредитель» – для выбора Учредителя из справочника;

— «Назначение платежа» – поле для ввода наименования назначения платежа;

— кнопку «Очистить» – кнопка для отображения параметров формирования выборки по умолчанию;

— кнопку «Показать» – кнопка для формирования выборки по выбранным параметрам.

В поле «Отображать реестр в разрезе» установите переключатель в положение «По учреждениям» и задайте остальные параметры формирования выборки. Нажмите на кнопку «Показать». Отображается страница реестра платежных реквизитов в разрезе «По учреждениям» (Рисунок 270). Страница содержит результаты выборки в соответствии с заданными параметрами.

Наименование ИС:	Государственная информационная система «Официальный сайт Российской Федерации в информационно-телекоммуникационной сети Интернет для размещения информации о государственных (муниципальных) учреждениях»	
Название документа:	Руководство пользователя. Открытая часть сайта	
Код документа:		Стр. 351

Рисунок 270. Реестр платежных реквизитов в разрезе «По учреждениям»

Для просмотра подробной информации о назначении платежа нажмите на гиперссылку «Показать реквизиты». Отображается подробная информация о назначениях платежей.

Наименование ИС:	Государственная информационная система «Официальный сайт Российской Федерации в информационно-телекоммуникационной сети Интернет для размещения информации о государственных (муниципальных) учреждениях»	
Название документа:	Руководство пользователя. Открытая часть сайта	
Код документа:		Стр. 352

Для вывода на печать платежных реквизитов нажмите на кнопку «Печатать реквизиты». Для просмотра платежного документа нажмите на кнопку «Платежный документ».

Для просмотра информации об организации нажмите на гиперссылку с наименованием организации. Отображается карточка организации (Рисунок 64) (если Общая информация не опубликована, то отображается окно с регистрационными данными (Рисунок 272)).

1.25 Реестр организаций

1.25.1 Просмотр реестра организаций

Реестр организаций формируется на основании информации, содержащейся в перечне государственных (муниципальных) учреждений Федерального казначейства.

Для просмотра реестра организаций необходимо выбрать пункт «Реестр организаций» в основном вертикальном меню Официального сайта (см. Рисунок 2) или нажать на гиперссылку с количеством учреждений инфографики «Количество учреждений на сайте» (по типам) (см. Рисунок 17). В результате откроется страница «Реестр организаций» (Рисунок 271).

Наименование ИС:	Государственная информационная система «Официальный сайт Российской Федерации в информационно-телекоммуникационной сети Интернет для размещения информации о государственных (муниципальных) учреждениях»	
Название документа:	Руководство пользователя. Открытая часть сайта	
Код документа:		Стр. 353

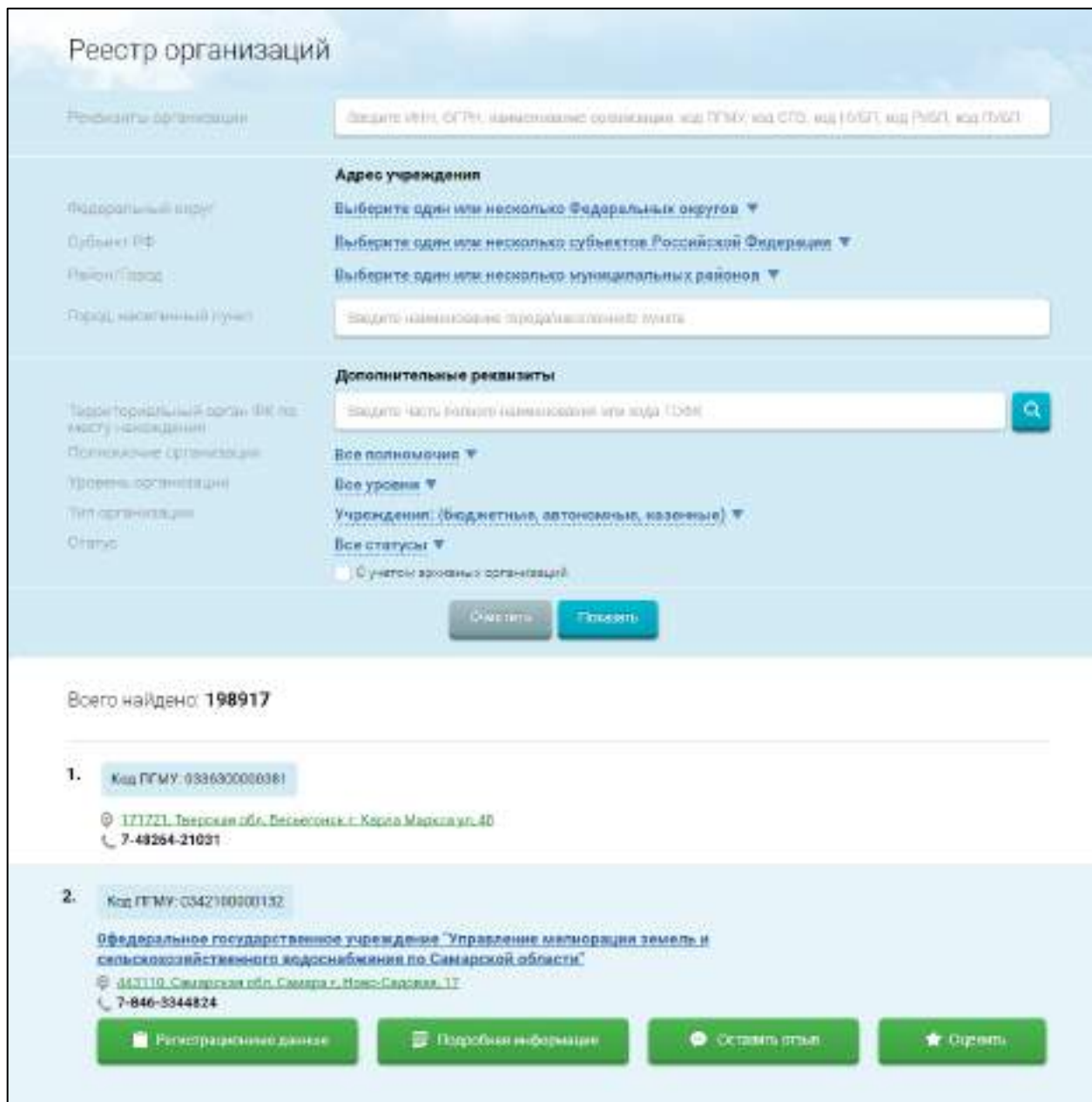



Рисунок 271. Реестр организаций

Страница содержит блок поиска и список организаций.

Для осуществления поиска организации необходимо заполнить поля формы поиска. Для заполнения поля «Территориальный орган ФК по месту нахождения» нажмите на пиктограмму «». Дальнейшее описание действий приведено в разделе 1.30.

Наименование ИС:	Государственная информационная система «Официальный сайт Российской Федерации в информационно-телекоммуникационной сети Интернет для размещения информации о государственных (муниципальных) учреждениях»	
Название документа:	Руководство пользователя. Открытая часть сайта	
Код документа:		Стр. 354

Для выбора полномочия организации установите переключатель в соответствующее положение в строке «Полномочие организации». Для выбора доступно следующее:

- все полномочия;
- Учреждение;
- Учредитель;
- Финансовый орган;
- Контролирующий орган;
- Служба оператора сайта;
- Представитель учреждения;
- Территориальный орган Федерального казначейства.

Нажмите на кнопку «Показать». В результате отобразятся записи, удовлетворяющие заданным параметрам.

По умолчанию в реестре не отображается информация об организациях с признаком аннулирования и организациях в статусе «866» (не действующая). Для поиска таких организаций необходимо отметить признак «с учетом архивных организаций» и нажать на кнопку «Показать».

В результате поиска отобразятся записи, удовлетворяющие заданным параметрам.

Чтобы сообщить о некорректной работе поиска, необходимо нажать на кнопку «Некорректно работает поиск?», расположенную под результатами поиска.

Для просмотра регистрационных данных об организации необходимо нажать на кнопку «Регистрационные данные», которая отображается под наименованием организации при наведении курсора (1.25.2).

В случае если для учреждения опубликована общая информация об учреждении, под наименованием учреждения также отображается ссылка «Подробная информация» для просмотра карточки полной информации учреждения.

В случае если информация об организации не найдена, вместо списка организаций отображается сообщение: «Информация об организации отсутствует в реестре организаций государственного сектора, либо реестр организаций содержит неполные сведения об организации. Для добавления

Наименование ИС:	Государственная информационная система «Официальный сайт Российской Федерации в информационно-телекоммуникационной сети Интернет для размещения информации о государственных (муниципальных) учреждениях»	
Название документа:	Руководство пользователя. Открытая часть сайта	
Код документа:		Стр. 355

информации об организации в реестр необходимо обратиться в территориальные органы Федерального казначейства в соответствии с порядком формирования структурированной информации об учреждении».

Если организация имеет статус архивной или аннулированной, рядом с записью отображается надпись – (Архив).

1.25.2 Регистрационные данные организации

Условия перехода к форме описаны выше. В результате отобразится форма просмотра регистрационных данных организации (Рисунок 272).

Наименование ИС:	Государственная информационная система «Официальный сайт Российской Федерации в информационно-телекоммуникационной сети Интернет для размещения информации о государственных (муниципальных) учреждениях»	
Название документа:	Руководство пользователя. Открытая часть сайта	
Код документа:		Стр. 356

103-Пожарная часть федеральной противопожарной службы Государственного учреждения "Центр обеспечения деятельности федеральной противопожарной службы по Нижегородской области"

Регистрационные данные

Регистрационные данные организации

Статус регистрации на сайте	Не зарегистрирована
Статус в ОГРН	801 (действующая)
Статус в Едином государственном реестре	не указана
Регистрационный номер в Едином ОГРН	0552100002277
Регистрационный номер в ОГРН	-
Регистрационный номер в ОГРН	A2575
Регистрационный номер в ОГРН	-
Полное наименование	Пожарно-машинное учреждение
Полное наименование организации	103-Пожарная часть федеральной противопожарной службы Государственного учреждения "Центр обеспечения деятельности федеральной противопожарной службы по Нижегородской области"
Сокращенное наименование организации	103-ПЧ ФПС ГУ "ЦОД ФПС по Нижегородской области"
Наименование субъекта государственного управления	,СФЯТО ,ОКТМО
Наименование участка	
ИНН	5000267774
КПП	500145001
ОГРН	1050200012900

Рисунок 272. Фрагмент регистрационных данных организации


Если для организации установлена связь с представителем учреждения (п. 4.7.5), форма содержит информацию об организации, являющейся представителем учреждения.

Если организация имеет статус архивной или аннулированной в карточке организации в поле «Статус по Сводному реестру» отображается – 866 (Архив).

Форма просмотра регистрационных данных организации, по которой найдены сведения в Сводном реестре, представлена ниже (Рисунок 273).

Наименование ИС:	Государственная информационная система «Официальный сайт Российской Федерации в информационно-телекоммуникационной сети Интернет для размещения информации о государственных (муниципальных) учреждениях»	
Название документа:	Руководство пользователя. Открытая часть сайта	
Код документа:		Стр. 357

МУНИЦИПАЛЬНОЕ КАЗЕННОЕ ДОШКОЛЬНОЕ ОБРАЗОВАТЕЛЬНОЕ УЧРЕЖДЕНИЕ ДЕТСКИЙ САД №38 ОБЩЕРАЗВИВАЮЩЕГО ВИДА П.БРЕДЫ

 Регистрационные данные

Регистрационные данные организации

Полное наименование:	МУНИЦИПАЛЬНОЕ КАЗЕННОЕ ДОШКОЛЬНОЕ ОБРАЗОВАТЕЛЬНОЕ УЧРЕЖДЕНИЕ ДЕТСКИЙ САД №38 ОБЩЕРАЗВИВАЮЩЕГО ВИДА П.БРЕДЫ
Сокращенное наименование:	МКДОУ ДЕТСКИЙ САД №38 П. БРЕДЫ
Краткое наименование:	МКДОУ ДЕТСКИЙ САД №38 П. БРЕДЫ
Тип учреждения:	Казенное учреждение
Код по Сводному реестру:	75302487
Продвижной код по Сводному реестру:	-
Статус по Сводному реестру:	Актуальная
Регистровый номер в Едином государственном реестре ГМУ:	0369300001804
Статус регистрации на сайте:	Зарегистрирована
ОГРН:	1047432501157
ИНН:	7427008991
КПП:	745901001

Рисунок 273. Регистрационные данные организации, по которой есть сведения в Сводном реестре. Фрагмент 1

Наименование ИС:	Государственная информационная система «Официальный сайт Российской Федерации в информационно-телекоммуникационной сети Интернет для размещения информации о государственных (муниципальных) учреждениях»	
Название документа:	Руководство пользователя. Открытая часть сайта	
Код документа:		Стр. 358

Дата постановки на учет:	01.02.2012
Фактический адрес:	457315, Челябинская обл, Брединский р-н, Вереда п, Победы ул, 7
Публично-правовое образование:	75612000 Брединский муниципальный район
Основные виды деятельности по ОКВЭД:	85.11 Образование дошкольное
Иные виды деятельности по ОКВЭД:	
ОКЭГПФ:	75404
ОКФС:	14
ОКТМО:	75612432101
ОКПО:	51455864
Бюджет:	69030037 Бюджет Брединского муниципального района ОТ
Главный распорядитель бюджетных средств:	УПРАВЛЕНИЕ ОБРАЗОВАНИЯ АДМИНИСТРАЦИИ БРЕДИНСКОГО МУНИЦИПАЛЬНОГО РАЙОНА ЧЕЛЯБИНСКОЙ ОБЛАСТИ
Распорядитель бюджетных средств:	УПРАВЛЕНИЕ ОБРАЗОВАНИЯ АДМИНИСТРАЦИИ БРЕДИНСКОГО МУНИЦИПАЛЬНОГО РАЙОНА ЧЕЛЯБИНСКОЙ ОБЛАСТИ
Учредители:	АДМИНИСТРАЦИЯ БРЕДИНСКОГО МУНИЦИПАЛЬНОГО РАЙОНА ЧЕЛЯБИНСКОЙ ОБЛАСТИ
Обособленные подразделения:	-
ФИО, должность руководителя:	МИХИНА ЛЮБОВЬ ЛЬВОВНА, ЗАВЕДУЮЩИЙ
Контактный телефон:	3514135040
Дата обновления данных организации в ЕГРЮЛ:	-
Дата обновления данных организации на официальном сайте ГМУ:	19.10.2017
Информация о последнем обновлении:	Показать

Рисунок 274. Регистрационные данные организации, по которой есть сведения в Сводном реестре. Фрагмент 2

Наименование ИС:	Государственная информационная система «Официальный сайт Российской Федерации в информационно-телекоммуникационной сети Интернет для размещения информации о государственных (муниципальных) учреждениях»	
Название документа:	Руководство пользователя. Открытая часть сайта	
Код документа:		Стр. 359

Система предоставляет возможность просмотреть обновленную информацию об учреждении по данным сводного реестра. Обновленная информация об учреждениях отображается на следующий день после ее загрузки.

Чтобы просмотреть результаты обновления информации об учреждении по данным сводного реестра, нажмите на ссылку «Показать» (Рисунок 274).

Если при импорте и при проверке ссылочной целостности не было ошибок, отображается окно с результатами последнего обновления сведений об учреждении (Рисунок 275).

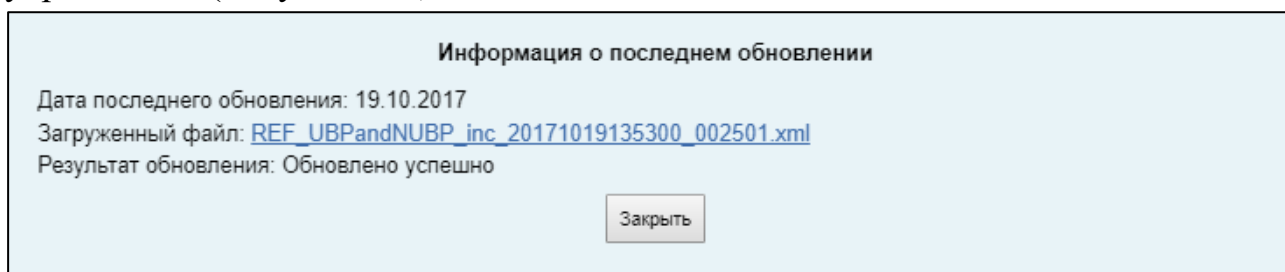


Рисунок 275. Информация о последнем обновлении

Если при загрузке файла возникли ошибки валидации, то в открывшемся окне наряду с информацией о дате последнего обновления и ссылки на загруженный файл должна дополнительно отображаться ссылка на скачивание ответного квитка (Рисунок 276).

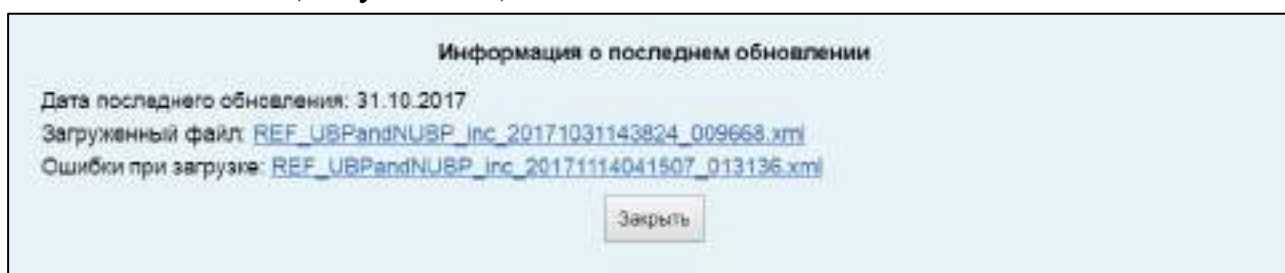


Рисунок 276. Информация о последнем обновлении при ошибках валидации

Если при проверке ссылочной целостности возникли ошибки, то в открывшемся окне отображается ссылка на скачивание последнего загруженного файла и список ошибок ссылочной целостности (Рисунок 277).

Наименование ИС:	Государственная информационная система «Официальный сайт Российской Федерации в информационно-телекоммуникационной сети Интернет для размещения информации о государственных (муниципальных) учреждениях»	
Название документа:	Руководство пользователя. Открытая часть сайта	
Код документа:		Стр. 360

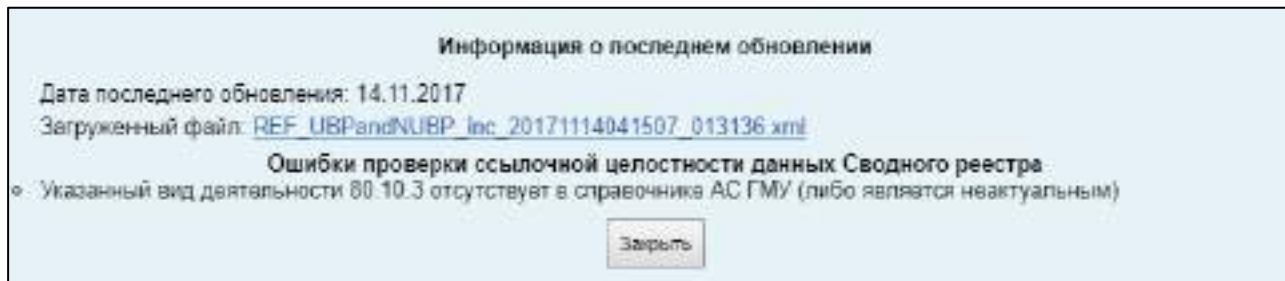


Рисунок 277. Информация о последнем обновлении с ошибками о ссылочной целостности

1.26 Новости

Для просмотра списка новостей необходимо в основном вертикальном меню сайта (см. Рисунок 2) нажать на пункт меню «Новости». Отображается страница «Новости и события сайта» (Рисунок 278).

Наименование ИС:	Государственная информационная система «Официальный сайт Российской Федерации в информационно-телекоммуникационной сети Интернет для размещения информации о государственных (муниципальных) учреждениях»	
Название документа:	Руководство пользователя. Открытая часть сайта	
Код документа:		Стр. 361

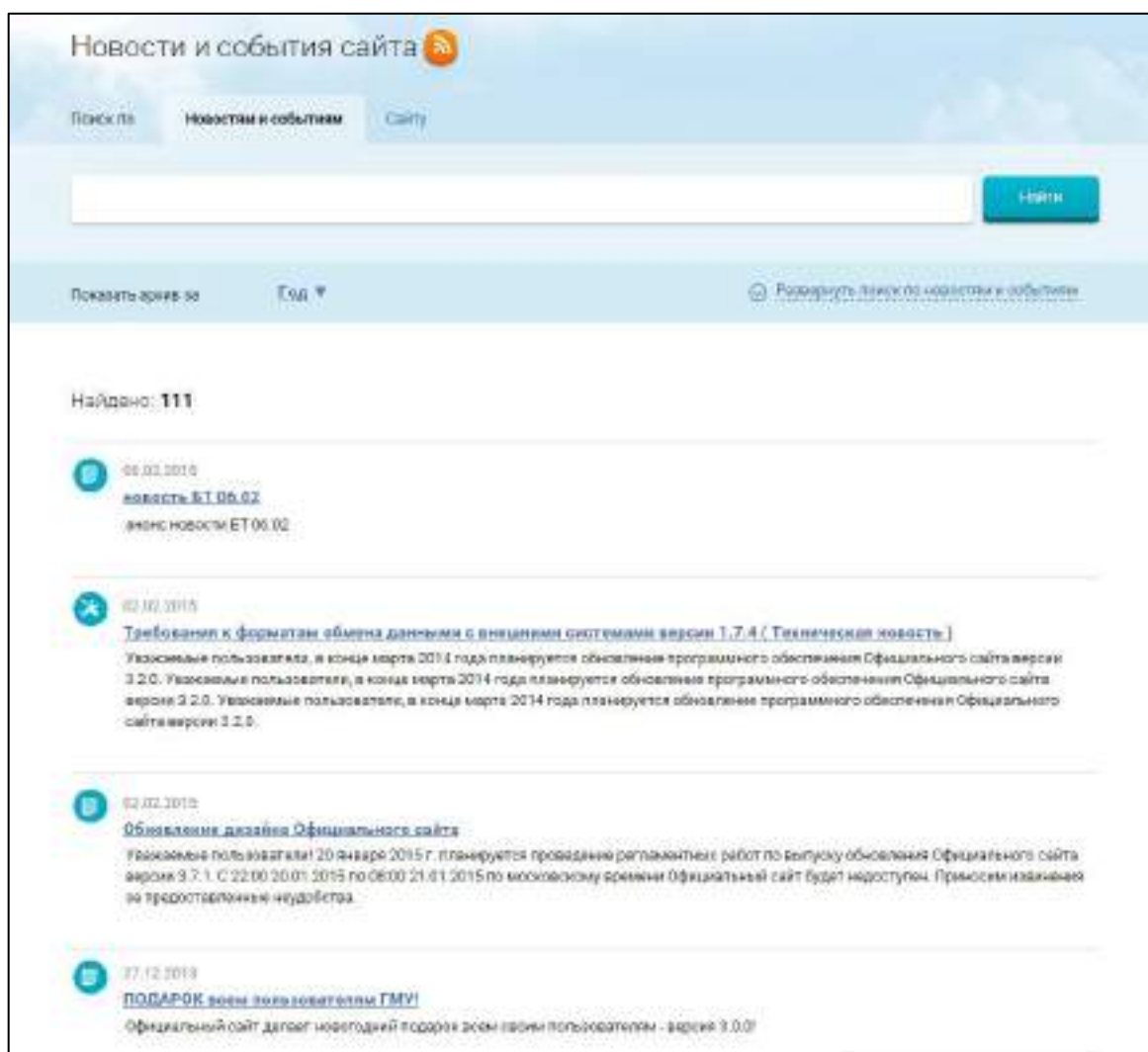


Рисунок 278. Новости и события

Для осуществления подписки на новостную ленту нажмите на пиктограмму «🔔».

Для просмотра архива новостей необходимо ввести поисковый запрос в поле поиска и нажать на кнопку «Найти». Для дополнительной сортировки результатов поиска выберите год и месяц в поле «Показать архив за». Страница отображает результаты поиска в соответствии с заданными параметрами.

Для просмотра полного текста новости необходимо нажать на гиперссылку с заголовком новости. Отобразится страница с новостью (Рисунок 279).

Наименование ИС:	Государственная информационная система «Официальный сайт Российской Федерации в информационно-телекоммуникационной сети Интернет для размещения информации о государственных (муниципальных) учреждениях»	
Название документа:	Руководство пользователя. Открытая часть сайта	
Код документа:		Стр. 362

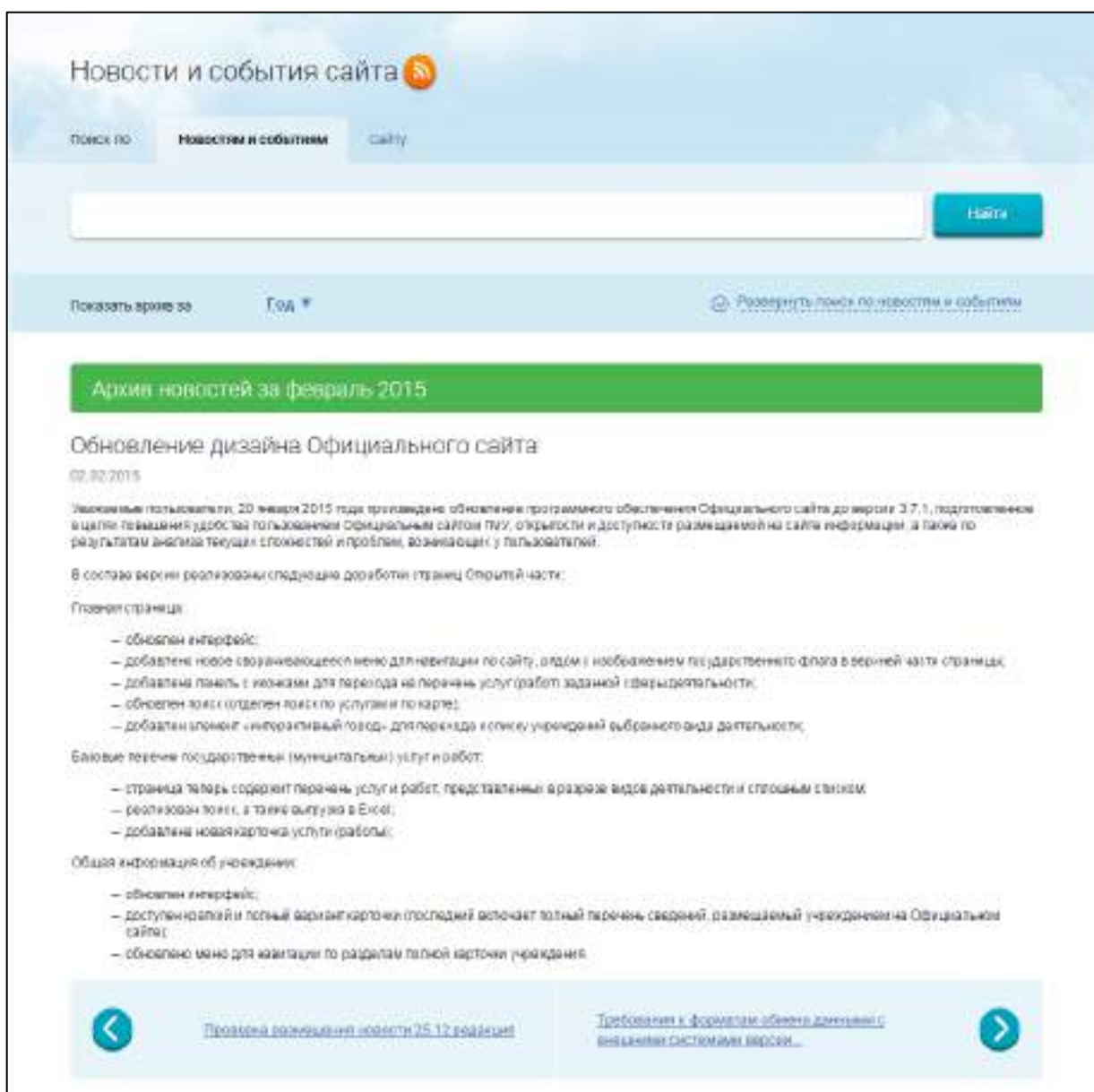




Рисунок 279. Просмотр новости

Чтобы сообщить о некорректной работе поиска, необходимо нажать на кнопку «Некорректно работает поиск?», расположенную под результатами поиска.

Для перехода на предыдущую или следующую новость нажмите на соответствующую пиктограмму («») (для перехода к предыдущей новости) либо «»).

Наименование ИС:	Государственная информационная система «Официальный сайт Российской Федерации в информационно-телекоммуникационной сети Интернет для размещения информации о государственных (муниципальных) учреждениях»	
Название документа:	Руководство пользователя. Открытая часть сайта	
Код документа:		Стр. 363

Для перехода к расширенному поиску нажмите на гиперссылку «Развернуть поиск по новостям и событиям». Отображается блок поиска с дополнительными параметрами (Рисунок 280).

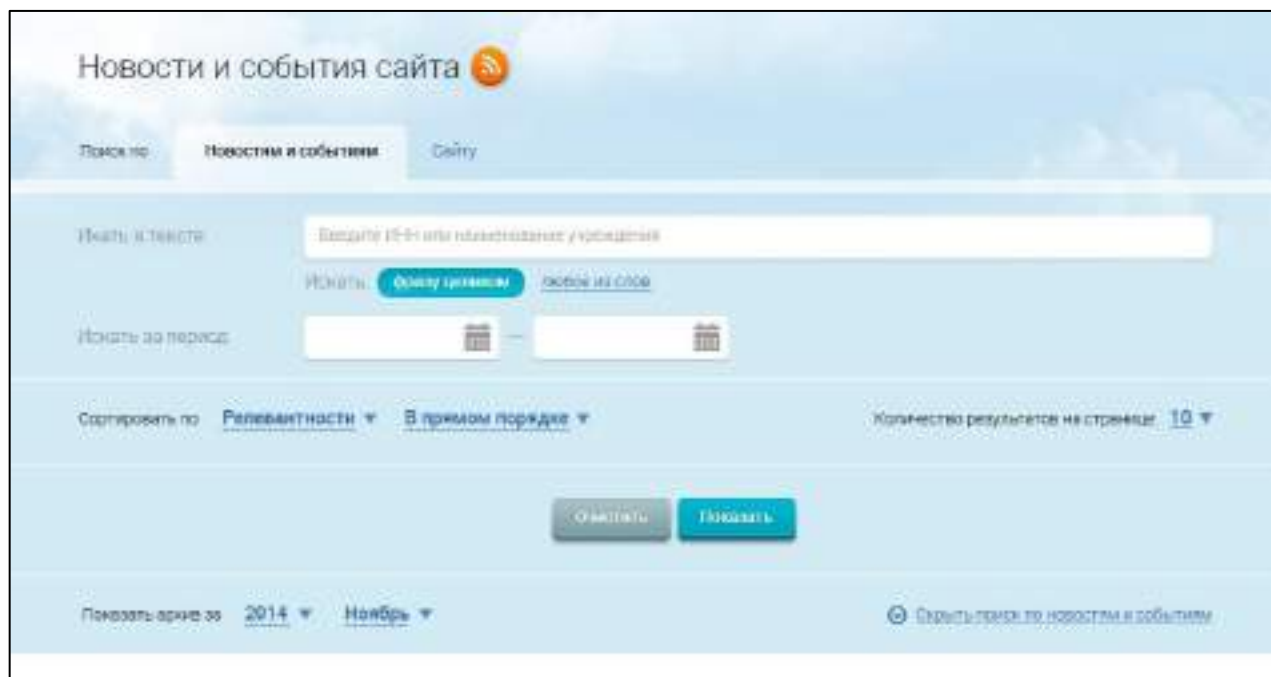


Рисунок 280. Расширенный поиск по новостям и событиям

Задайте параметры поиска и нажмите на кнопку «Показать». На странице отображаются результаты поиска, соответствующие заданным параметрам.

1.27 Документы

Для просмотра нормативных документов в основном вертикальном меню сайта (см. Рисунок 2) необходимо выбрать пункт «Документы». В результате отобразится страница раздела документов (Рисунок 281).

Чтобы перейти к определенной категории документов нажмите на пиктограмму «☰» и выберите необходимую категорию.

Наименование ИС:	Государственная информационная система «Официальный сайт Российской Федерации в информационно-телекоммуникационной сети Интернет для размещения информации о государственных (муниципальных) учреждениях»	
Название документа:	Руководство пользователя. Открытая часть сайта	
Код документа:		Стр. 364

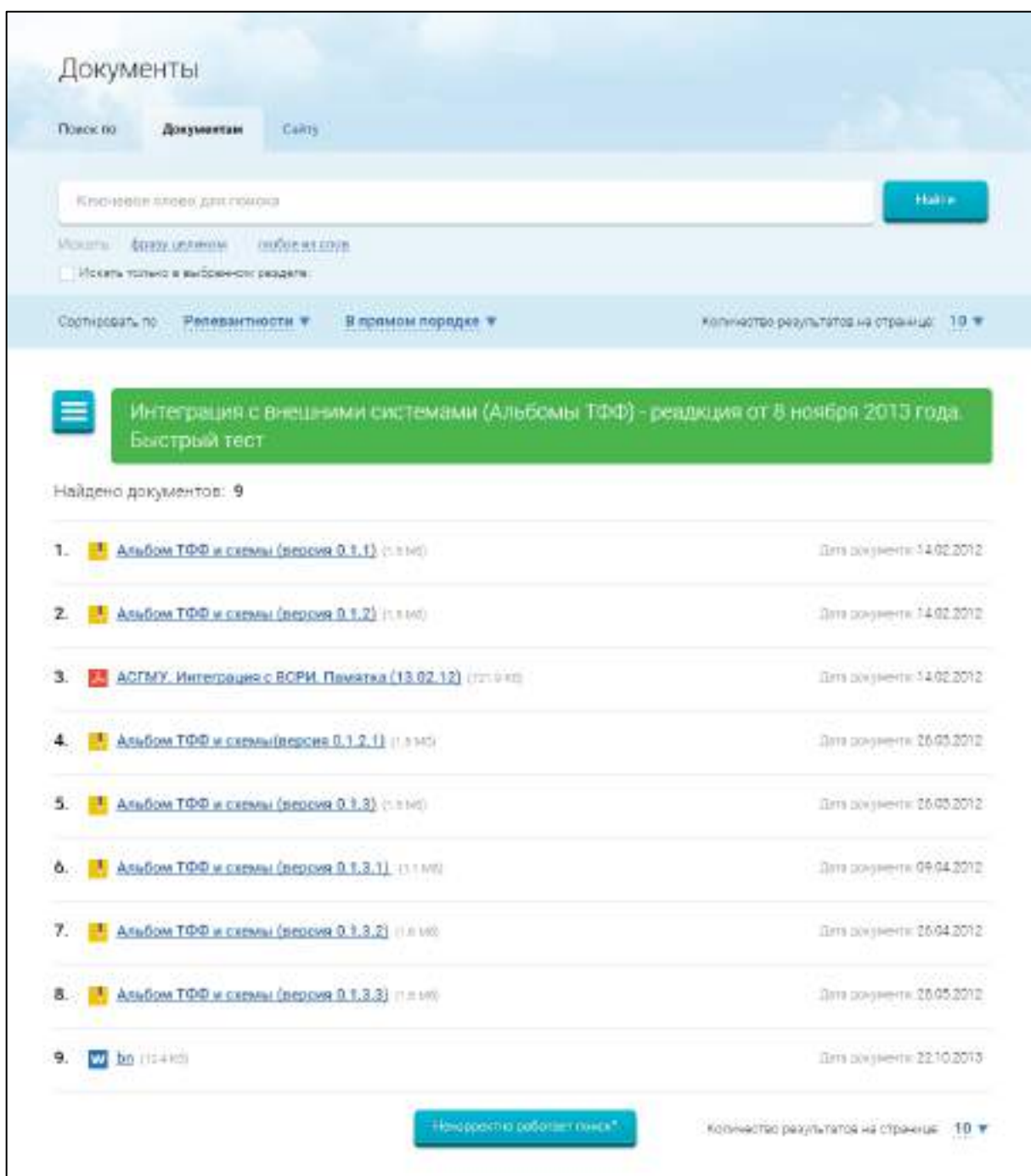


Рисунок 281. Список разделов документов

Для загрузки документа нужно выбрать необходимый документ из списка и нажать на ссылку с его названием.

Наименование ИС:	Государственная информационная система «Официальный сайт Российской Федерации в информационно-телекоммуникационной сети Интернет для размещения информации о государственных (муниципальных) учреждениях»	
Название документа:	Руководство пользователя. Открытая часть сайта	
Код документа:		Стр. 365

Для поиска по документам нужно ввести слово или комбинацию слов в поле поиска и нажать на кнопку «Найти». Результаты поиска отображаются в центральной части страницы.

Чтобы сообщить о некорректной работе поиска, необходимо нажать на кнопку «Некорректно работает поиск?», расположенную под результатами поиска.

1.28 Вопросы и ответы

Для просмотра списка часто задаваемых вопросов и ответов в основном вертикальном меню сайта (см. Рисунок 2) необходимо нажать на пункт «Вопросы и ответы». Отобразится страница «Вопросы и ответы» (Рисунок 282).

Наименование ИС:	Государственная информационная система «Официальный сайт Российской Федерации в информационно-телекоммуникационной сети Интернет для размещения информации о государственных (муниципальных) учреждениях»	
Название документа:	Руководство пользователя. Открытая часть сайта	
Код документа:		Стр. 366

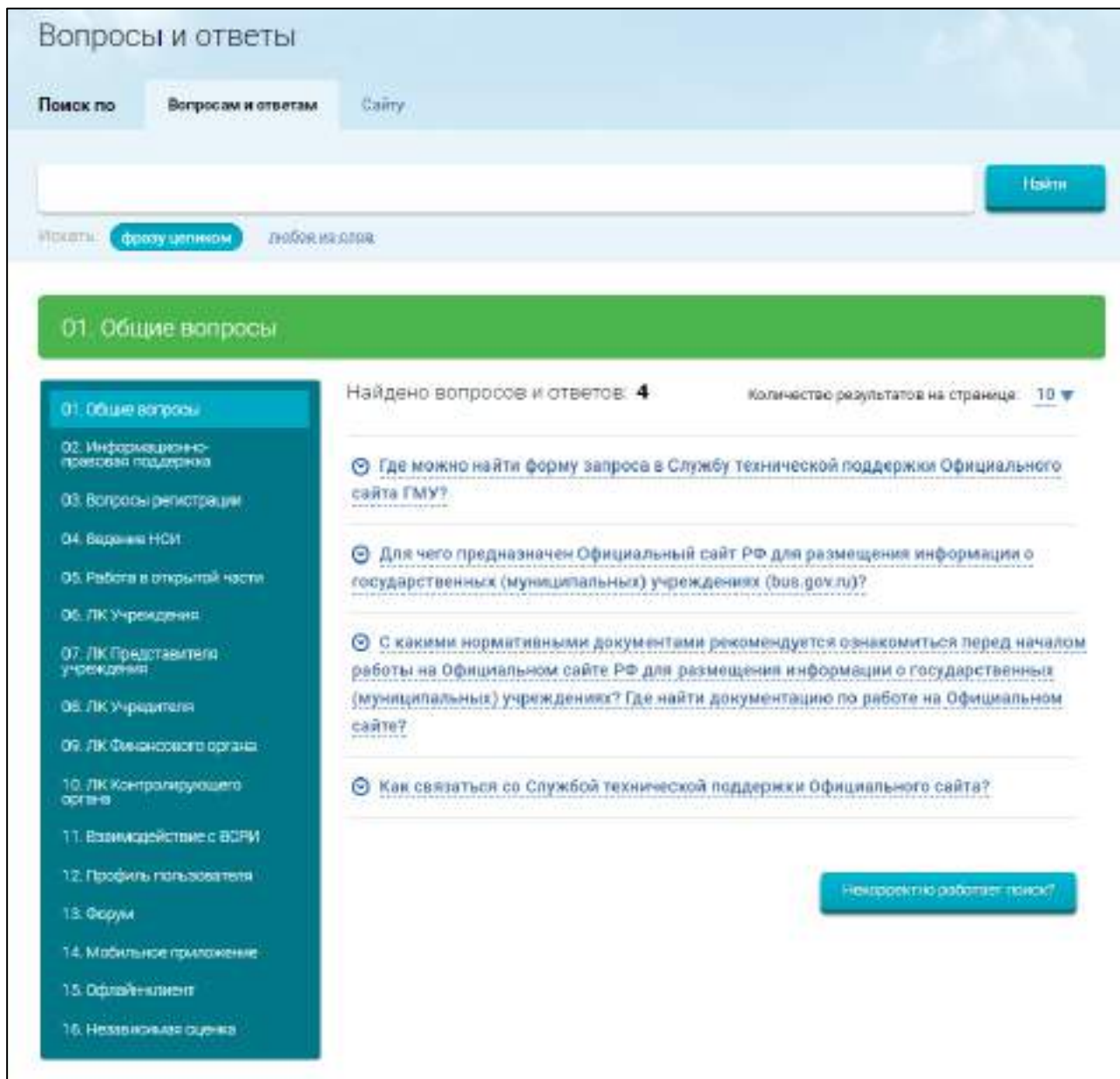


Рисунок 282. Страница «Вопросы и ответы»

Используя вертикальное меню в левой части страницы, можно осуществлять переход по рубрикам вопросов. При открытии рубрики отображается название рубрики и список вопросов, входящих в рубрику.

Для поиска по вопросам и ответам нужно ввести слово или комбинацию слов в строку поиска и нажать на кнопку «Найти». Результаты поиска отображаются в центральной части страницы. Искомые слова в найденных вопросах и ответах выделены цветом.

Наименование ИС:	Государственная информационная система «Официальный сайт Российской Федерации в информационно-телекоммуникационной сети Интернет для размещения информации о государственных (муниципальных) учреждениях»	
Название документа:	Руководство пользователя. Открытая часть сайта	
Код документа:		Стр. 367

Для сброса результатов поиска следует выбрать любую рубрику в меню.

Для просмотра ответов к вопросам необходимо нажать на кнопку для раскрытия вопроса «☺» либо на текст вопроса в виде ссылки.

Чтобы сообщить о некорректной работе поиска, необходимо нажать на кнопку «Некорректно работает поиск?».

1.29 Целевые аудитории

Для просмотра списка сервисов Сайта в зависимости от целевой аудитории наведите курсор на пункт меню «Целевые аудитории» (Рисунок 2). В результате отобразятся подпункты меню:

— «Потребителям услуг» содержит пункты меню:

- Поиск и просмотр информации;
- Независимая система оценки качества;
- Профиль пользователя;
- Работа на сайте.

— «Учреждениям» содержит следующие пункты меню:

- Поиск и просмотр информации;
- Отзывы и оценки;
- Независимая система оценки качества;
- Аналитика;
- Личный кабинет;
- Работа на сайте.

— «Учредителям» содержит следующие пункты меню:

- Поиск и просмотр информации;
- Отзывы и оценки;
- Независимая система оценки качества;
- Аналитика;
- Работа на сайте;
- Форум;

— Открытые данные.

Наименование ИС:	Государственная информационная система «Официальный сайт Российской Федерации в информационно-телекоммуникационной сети Интернет для размещения информации о государственных (муниципальных) учреждениях»	
Название документа:	Руководство пользователя. Открытая часть сайта	
Код документа:		Стр. 368

Выберите целевую аудиторию и перейдите к просмотру информации по выбранной целевой аудитории, нажав на необходимый пункт меню. Далее описана работа с сервисами каждой целевой группы.

1.29.1 Потребителям услуг

Чтобы перейти к списку сервисов для потребителей услуг, в основном вертикальном меню сайта (см. Рисунок 2) выберите пункт «Целевые аудитории» и нажмите на пункт меню «Потребителям услуг».

Отображается список сервисов для потребителей услуг (Рисунок 283).



Рисунок 283. Страница «Потребителям услуг»

Для работы с одним из сервисов раздела «Потребителям услуг» нажмите на необходимую пиктограмму с наименованием сервиса.

1.29.1.1 Поиск и просмотр информации

Для осуществления поиска и просмотра информации в вертикальном меню сайта выберите пункт «Поиск и просмотр информации» раздела «Потребителям услуг». Либо выберите соответствующий сервис на странице «Потребителям услуг» (Рисунок 283).

Наименование ИС:	Государственная информационная система «Официальный сайт Российской Федерации в информационно-телекоммуникационной сети Интернет для размещения информации о государственных (муниципальных) учреждениях»	
Название документа:	Руководство пользователя. Открытая часть сайта	
Код документа:		Стр. 369

Отображается страница поиска и просмотра информации, которая содержит блок поиска с возможностью перехода к определенной категории поиска (см. подробное описание в п.1.2):

- по учреждениям;
- по услугам;
- по карте;
- по сайту;
- по ключевым словам.

Выберите необходимую категорию поиска, нажав на соответствующую вкладку над строкой поиска. Задайте параметры поиска и нажмите на кнопку «Найти».

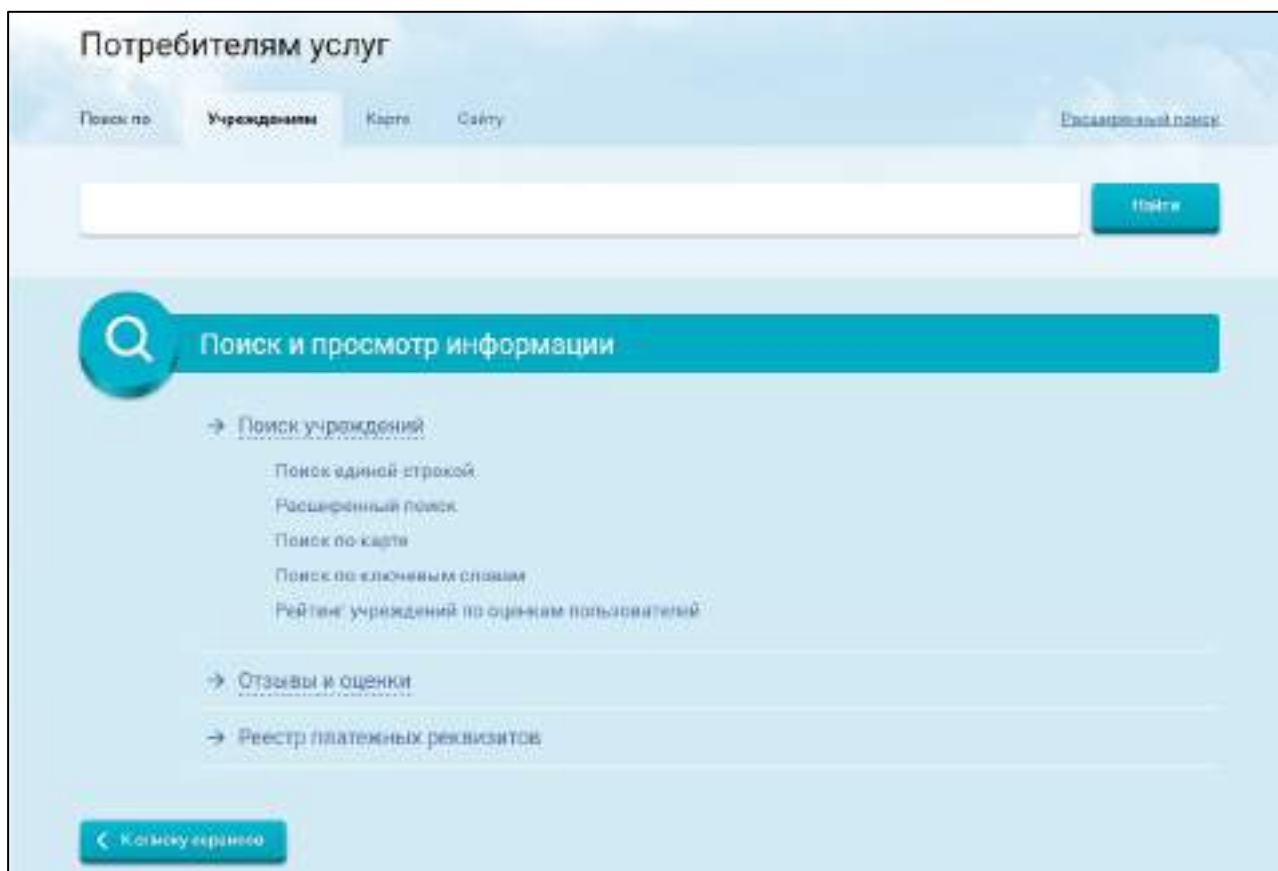


Рисунок 284. Страница «Поиск и просмотр информации» раздела «Потребителям услуг»

Наименование ИС:	Государственная информационная система «Официальный сайт Российской Федерации в информационно-телекоммуникационной сети Интернет для размещения информации о государственных (муниципальных) учреждениях»	
Название документа:	Руководство пользователя. Открытая часть сайта	
Код документа:		Стр. 370

Для перехода к расширенному поиску нажмите на гиперссылку «Расширенный поиск» (см. описание в п.1.6). В результате отображается блок фильтра с дополнительными параметрами поиска (Рисунок 285).

Рисунок 285. Расширенный поиск

Для осуществления поиска задайте необходимые параметры поиска и нажмите на кнопку «Показать».

Также под блоком поиска размещены гиперссылки для перехода в соответствующие разделы сайта, в которых осуществляется поиск (Рисунок 284).

При нажатии на гиперссылку «Поиск единой строкой» отображается страница поиска учреждений со списком учреждений (см. Рисунок 25).

При нажатии на гиперссылку «Расширенный поиск» отображается блок фильтра с дополнительными параметрами поиска (Рисунок 285).

Наименование ИС:	Государственная информационная система «Официальный сайт Российской Федерации в информационно-телекоммуникационной сети Интернет для размещения информации о государственных (муниципальных) учреждениях»	
Название документа:	Руководство пользователя. Открытая часть сайта	
Код документа:		Стр. 371

При нажатии на гиперссылку «Поиск по карте» осуществляется переход к странице поиска учреждений по карте (см. Рисунок 29).

При нажатии на гиперссылку «По ключевым словам» отображается страница поиска учреждений по ключевым словам.

При нажатии на гиперссылку «Рейтинг учреждений по оценкам пользователей» отображается страница аналитического отчета по рейтингу учреждений. Описание страницы с рейтингом по оценкам пользователей приведено в разделе 1.22.8.

Чтобы перейти в реестр отзывов, нажмите на гиперссылку «Реестр отзывов» (см. п. 1.23).

Чтобы перейти в реестр платежных реквизитов, нажмите на гиперссылку «Реестр платежных реквизитов» (см. п. 1.24).

Чтобы вернуться назад к странице со списком сервисов для потребителей услуг (Рисунок 283), нажмите кнопку «К списку сервисов».

1.29.1.2 Независимая система оценки качества

Для просмотра информации о независимой системе оценки качества в вертикальном меню сайта выберите пункт «Независимая система оценки качества» раздела «Потребителям услуг». Либо выберите соответствующий сервис на странице «Потребителям услуг» (Рисунок 283). Дальнейшее описание действий приведено в разделе 1.21.

1.29.1.3 Профиль пользователя

Для перехода к Профилю пользователя в вертикальном меню сайта выберите пункт «Профиль пользователя» раздела «Потребителям услуг». Либо выберите соответствующий сервис на странице «Потребителям услуг» (Рисунок 283).

1.29.1.4 Работа на сайте

Чтобы оставить предложение/пожелание по улучшению сайта или обсудить вопросы по работе на сайте, в вертикальном меню сайта выберите пункт «Работа на сайте» раздела «Потребителям услуг». Либо выберите соответствующий сервис на странице «Потребителям услуг» (Рисунок 283).

Наименование ИС:	Государственная информационная система «Официальный сайт Российской Федерации в информационно-телекоммуникационной сети Интернет для размещения информации о государственных (муниципальных) учреждениях»	
Название документа:	Руководство пользователя. Открытая часть сайта	
Код документа:		Стр. 372

Отображается страница «Работа на сайте» (Рисунок 286), которая содержит гиперссылки:

- «Ваши идеи по улучшению сайта»;
- «Форум».

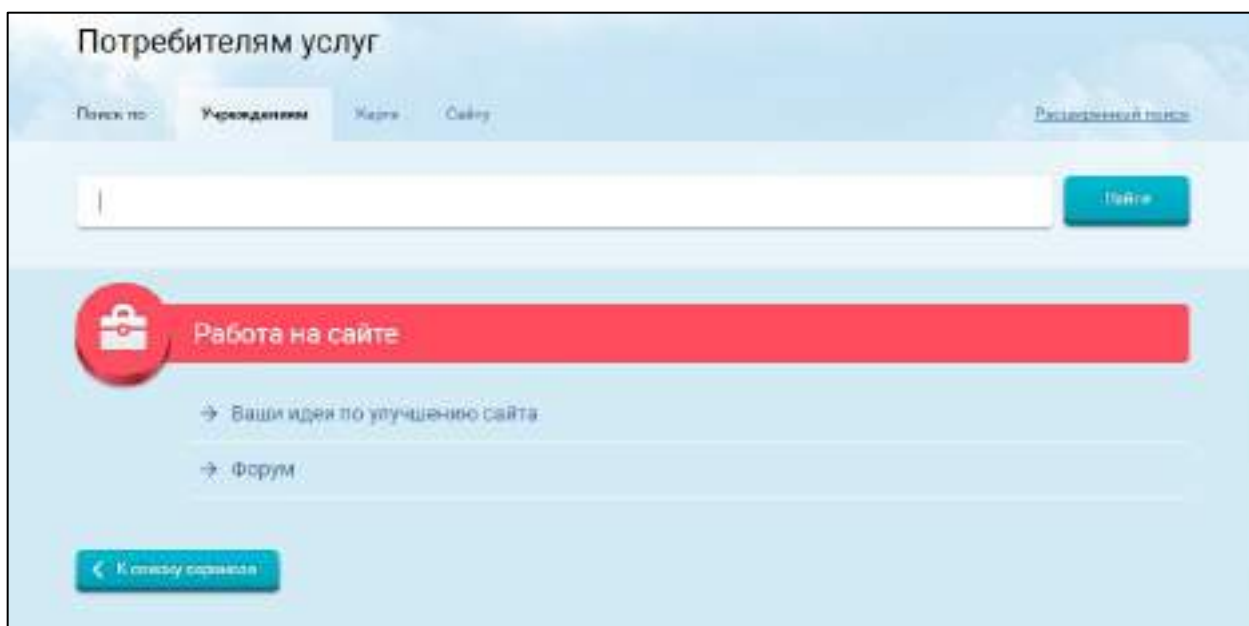


Рисунок 286. Страница «Работа на сайте» раздела «Потребителям услуг»

При нажатии на гиперссылку «Ваши идеи по улучшению сайта» отображается модальное окно «Предложите свою идею для развития сайта».

Наименование ИС:	Государственная информационная система «Официальный сайт Российской Федерации в информационно-телекоммуникационной сети Интернет для размещения информации о государственных (муниципальных) учреждениях»	
Название документа:	Руководство пользователя. Открытая часть сайта	
Код документа:		Стр. 373

Рисунок 287. Модальное окно «Предложите свою идею для развития сайта»

Выберите тему сообщения, заполните остальные поля в модальном окне и нажмите на кнопку «Отправить».

При нажатии на гиперссылку «Форум» осуществляется переход к Форуму. Дальнейшее описание действий приведено в разделе 2.

Чтобы вернуться назад к странице со списком сервисов для потребителей услуг (Рисунок 283), нажмите кнопку «К списку сервисов».

1.29.2 Учреждениям

Чтобы перейти к списку сервисов для учреждений в вертикальном меню сайта (см. Рисунок 2) выберите пункт «Целевые аудитории» и нажмите на пункт меню «Учреждениям».

Отображается список сервисов для учреждений (Рисунок 288).

Наименование ИС:	Государственная информационная система «Официальный сайт Российской Федерации в информационно-телекоммуникационной сети Интернет для размещения информации о государственных (муниципальных) учреждениях»	
Название документа:	Руководство пользователя. Открытая часть сайта	
Код документа:		Стр. 374

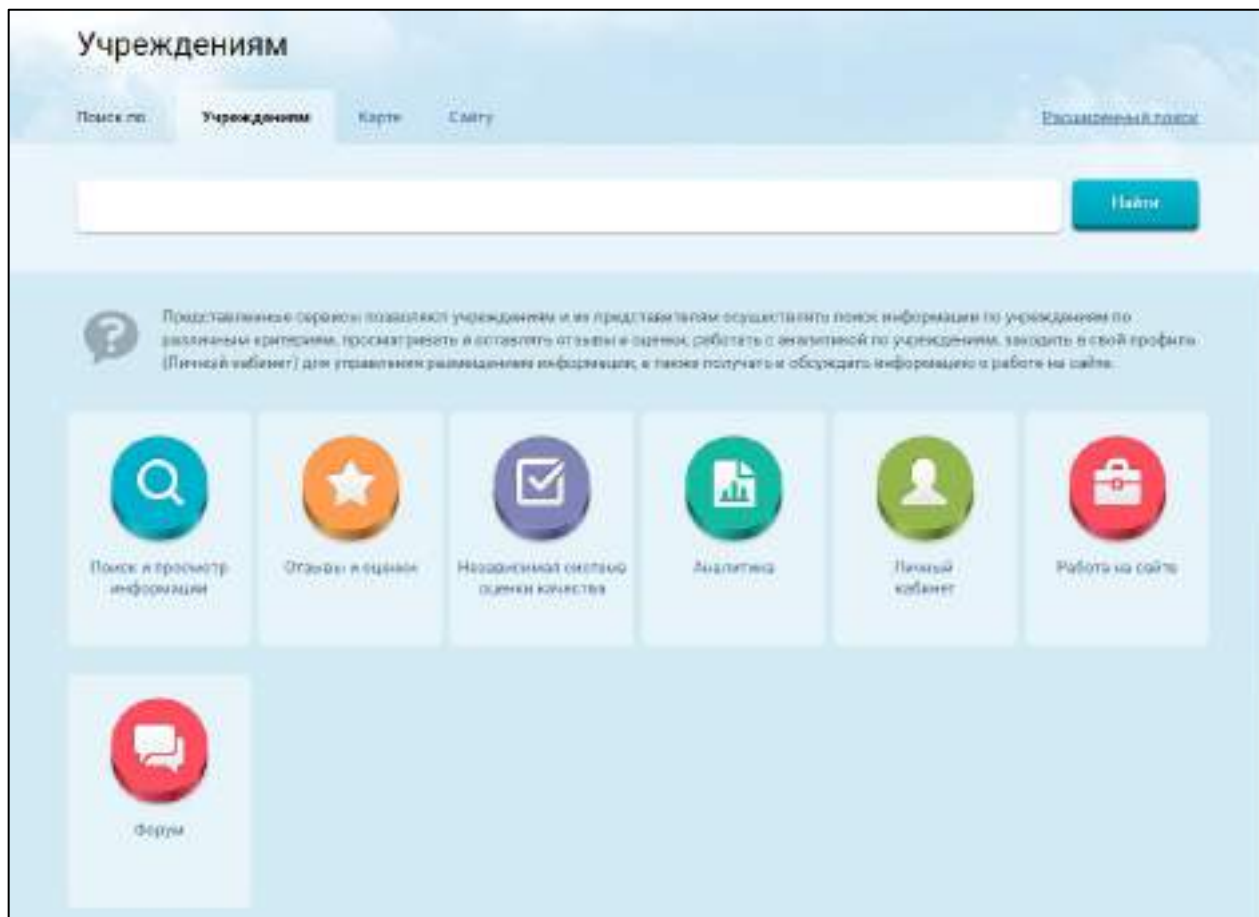


Рисунок 288. Страница «Учреждениям»

Для работы с одним из сервисов раздела «Учреждениям» нажмите на необходимую пиктограмму с наименованием сервиса.

1.29.2.1 Поиск и просмотр информации

Для осуществления поиска и просмотра информации в вертикальном меню сайта выберите пункт «Поиск и просмотр информации» раздела «Учреждениям». Либо выберите соответствующий сервис на странице «Учреждениям» (Рисунок 288).

Отображается страница поиска и просмотра информации, которая содержит блок поиска с возможностью перехода к определенной категории поиска (см. подробное описание в п.1.2):

- по учреждениям;
- по услугам;

Наименование ИС:	Государственная информационная система «Официальный сайт Российской Федерации в информационно-телекоммуникационной сети Интернет для размещения информации о государственных (муниципальных) учреждениях»	
Название документа:	Руководство пользователя. Открытая часть сайта	
Код документа:		Стр. 375

- по карте;
- по сайту;
- по ключевым словам.

Выберите необходимую категорию поиска, нажав на соответствующую вкладку над строкой поиска. Задайте параметры поиска и нажмите на кнопку «Найти».

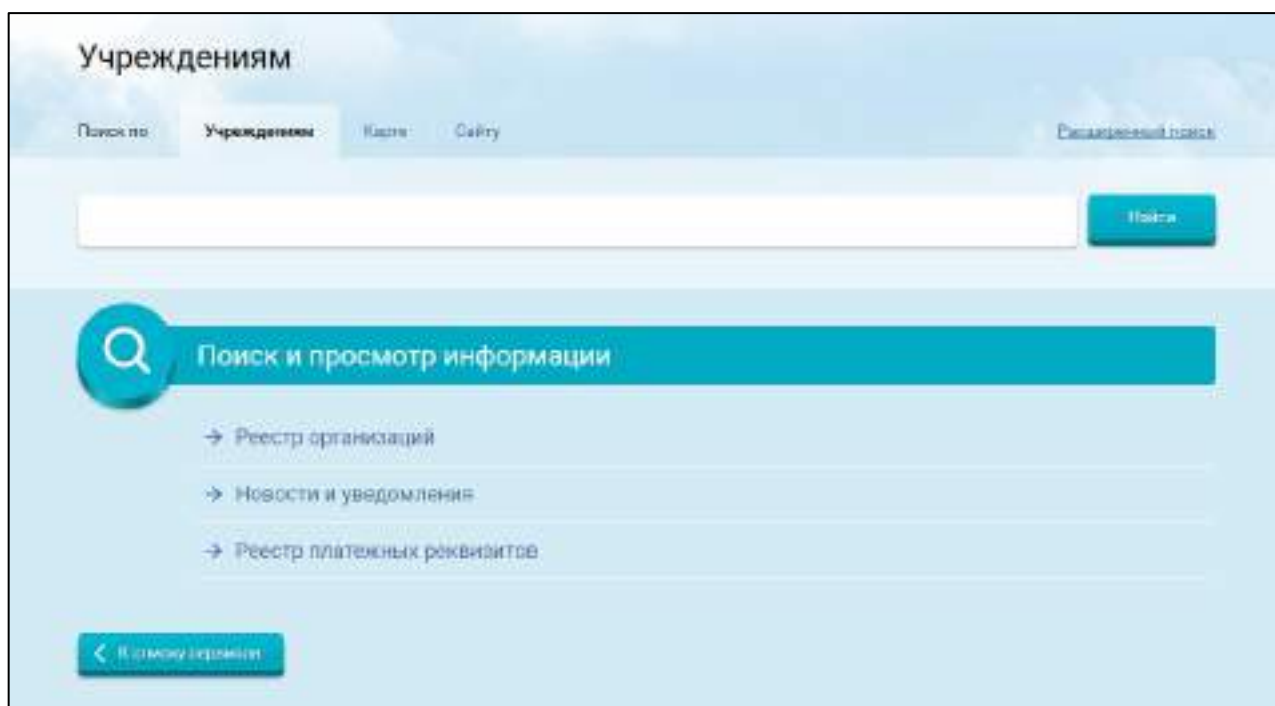


Рисунок 289. Страница «Поиск и просмотр информации» раздела «Учреждениям»

Для перехода к расширенному поиску нажмите на гиперссылку «Расширенный поиск» (см. описание в п.1.6). В результате отображается блок фильтра с дополнительными параметрами поиска (Рисунок 290).

Наименование ИС:	Государственная информационная система «Официальный сайт Российской Федерации в информационно-телекоммуникационной сети Интернет для размещения информации о государственных (муниципальных) учреждениях»	
Название документа:	Руководство пользователя. Открытая часть сайта	
Код документа:		Стр. 376

Рисунок 290. Расширенный поиск

Для осуществления поиска задайте необходимые параметры поиска и нажмите на кнопку «Показать».

Также под блоком поиска размещены гиперссылки для перехода в соответствующие разделы сайта, в которых осуществляется поиск (Рисунок 289).

При нажатии на гиперссылку «Реестр организаций» осуществляется переход к реестру организаций. Описание работы в реестре организаций приведено в разделе 1.25.

При нажатии на гиперссылку «Новости и уведомления» осуществляется переход к странице «Новости и события сайта». Описание работы в разделе «Новости и события сайта» приведено в разделе 1.26.

Наименование ИС:	Государственная информационная система «Официальный сайт Российской Федерации в информационно-телекоммуникационной сети Интернет для размещения информации о государственных (муниципальных) учреждениях»	
Название документа:	Руководство пользователя. Открытая часть сайта	
Код документа:		Стр. 377

Чтобы перейти в реестр платежных реквизитов нажмите на гиперссылку «Реестр платежных реквизитов». Описание работы в реестре платежных реквизитов приведено в разделе 1.24.

Чтобы вернуться назад к странице со списком сервисов для учреждений (Рисунок 288), нажмите кнопку «К списку сервисов».

1.29.2.2 Отзывы и оценки

Для перехода к просмотру отзывов и оценок выберите пункт «Отзывы и оценки» раздела «Учреждениям». Либо выберите соответствующий сервис на странице «Учреждениям» (Рисунок 288). Отображается страница «Отзывы и оценки» (Рисунок 291), которая содержит гиперссылки:

- «Реестр отзывов об учреждении»;
- «Рейтинг учреждений по оценкам пользователей».

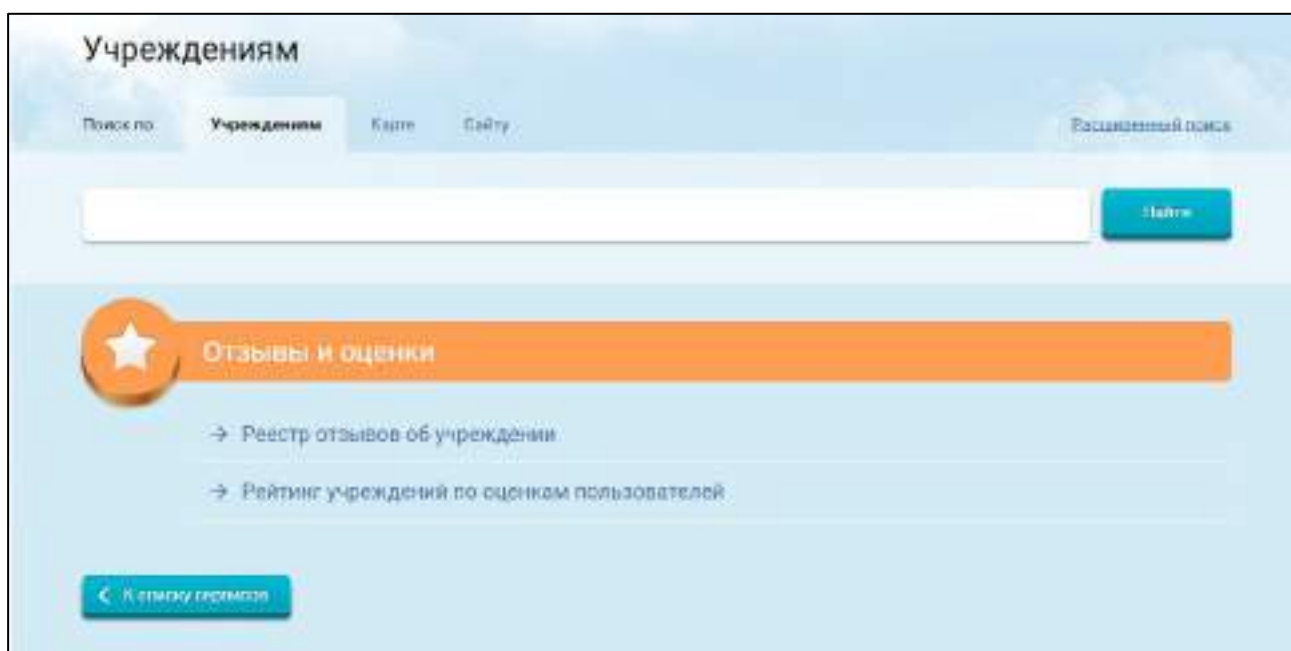


Рисунок 291. Страница «Отзывы и оценки» раздела «Учреждениям»

При нажатии на гиперссылку «Реестр отзывов об учреждении» отображается страница с отзывами об учреждениях. Описание работы с реестром отзывов приведено в разделе 1.23.

При нажатии на гиперссылку «Рейтинг учреждений по оценкам пользователей» отображается страница аналитического отчета по рейтингу

Наименование ИС:	Государственная информационная система «Официальный сайт Российской Федерации в информационно-телекоммуникационной сети Интернет для размещения информации о государственных (муниципальных) учреждениях»	
Название документа:	Руководство пользователя. Открытая часть сайта	
Код документа:		Стр. 378

учреждений. Описание страницы рейтинга учреждений приведено в разделе 1.22.8.

Чтобы вернуться назад к странице со списком сервисов для учреждений (см. Рисунок 288), нажмите кнопку «К списку сервисов».

1.29.2.3 Независимая система оценки качества

Для просмотра информации о независимой системе оценки качества в вертикальном меню сайта выберите пункт «Независимая система оценки качества» раздела «Учреждениям». Либо выберите соответствующий сервис на странице «Учреждениям» (Рисунок 288).

Дальнейшее описание действий приведено в разделе 1.21.

1.29.2.4 Аналитика

Для просмотра аналитической информации об учреждениях в вертикальном меню сайта выберите пункт «Аналитика» раздела «Учреждениям». Либо выберите соответствующий сервис на странице «Учреждениям» (Рисунок 288). Отображается страница «Аналитика», которая содержит гиперссылки для перехода к страницам, содержащим аналитическую информацию (Рисунок 292).

Наименование ИС:	Государственная информационная система «Официальный сайт Российской Федерации в информационно-телекоммуникационной сети Интернет для размещения информации о государственных (муниципальных) учреждениях»	
Название документа:	Руководство пользователя. Открытая часть сайта	
Код документа:		Стр. 379

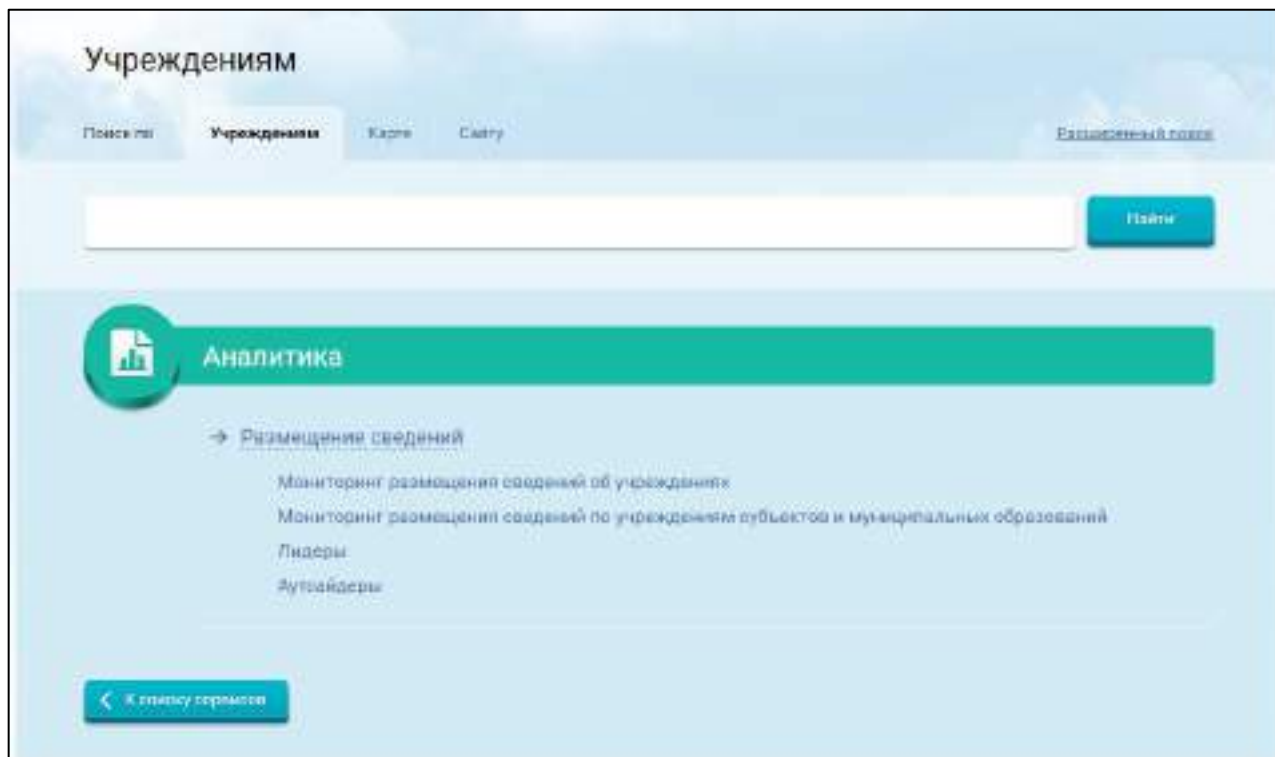


Рисунок 292. Страница «Аналитика» раздела «Учреждениям»

Для просмотра мониторинга размещения сведений об учреждениях нажмите на гиперссылку «Мониторинг размещения сведений об учреждениях». Описание мониторинга приведено в разделе 1.22.12.

Для просмотра мониторинга размещения сведений по учреждениям субъектов и муниципальных образований нажмите на гиперссылку «Мониторинг размещения сведений по учреждениям субъектов и муниципальных образований». Описание мониторинга приведено в разделе 1.22.11.

При нажатии на гиперссылку «Лидеры» отображается страница «Самые активные регионы по размещению информации по учреждениям субъектов и муниципальным учреждениям Российской Федерации». Описание страницы приведено в разделе 1.22.15.

При нажатии на гиперссылку «Аутсайдеры» отображается страница «Наименее активные регионы по размещению информации о государственных (муниципальных) учреждениях». Описание страницы приведено в разделе 1.22.16.

Наименование ИС:	Государственная информационная система «Официальный сайт Российской Федерации в информационно-телекоммуникационной сети Интернет для размещения информации о государственных (муниципальных) учреждениях»	
Название документа:	Руководство пользователя. Открытая часть сайта	
Код документа:		Стр. 380

Чтобы вернуться назад к странице со списком сервисов для учреждений (Рисунок 288), нажмите кнопку «К списку сервисов».

1.29.2.5 Личный кабинет

Чтобы войти в личный кабинет пользователя в вертикальном меню сайта выберите пункт «Личный кабинет» раздела «Учреждениям». Либо выберите соответствующий сервис на странице «Учреждениям» (Рисунок 288).

1.29.2.6 Работа на сайте

Чтобы оставить предложение/пожелание по улучшению сайта или ознакомиться с обучающими материалами в вертикальном меню сайта выберите пункт «Работа на сайте» раздела «Учреждениям». Либо выберите соответствующий сервис на странице «Учреждениям» (Рисунок 288). Отображается страница «Работа на сайте» (Рисунок 293), которая содержит гиперссылки:

- «Ваши идеи по улучшению сайта»;
- «Видеоролики»;
- «Руководство пользователя».

Наименование ИС:	Государственная информационная система «Официальный сайт Российской Федерации в информационно-телекоммуникационной сети Интернет для размещения информации о государственных (муниципальных) учреждениях»	
Название документа:	Руководство пользователя. Открытая часть сайта	
Код документа:		Стр. 381

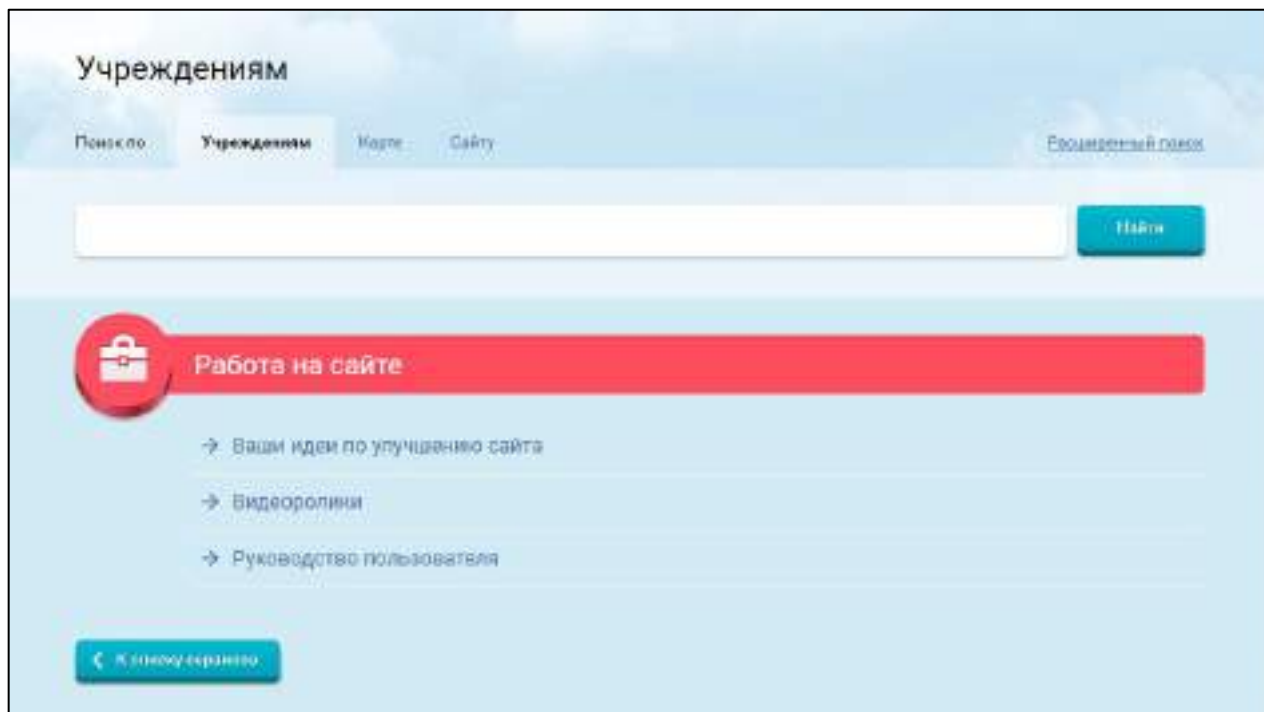


Рисунок 293. Страница «Работа на сайте» раздела «Учреждениям»

При нажатии на гиперссылку «Ваши идеи по улучшению сайта» отображается модальное окно «Предложите свою идею для развития сайта» (Рисунок 294).

Наименование ИС:	Государственная информационная система «Официальный сайт Российской Федерации в информационно-телекоммуникационной сети Интернет для размещения информации о государственных (муниципальных) учреждениях»	
Название документа:	Руководство пользователя. Открытая часть сайта	
Код документа:		Стр. 382

Рисунок 294. Модальное окно «Предложите свою идею для развития сайта»

Выберите тему сообщения, заполните остальные поля в модальном окне и нажмите на кнопку «Отправить».

Чтобы ознакомиться с обучающими видеоматериалами сайта нажмите на гиперссылку «Видеоролики». Отображается страница «Документы» в разрезе «Обучающий видеоматериал по работе с Официальным сайтом ГМУ».

Чтобы ознакомиться с руководством пользователя и инструкциями сайта нажмите на гиперссылку «Руководство пользователя». Отображается страница «Документы» в разрезе «Руководство пользователя и инструкции».

Работа в разделе «Документы» приведена в разделе 1.27.

Чтобы вернуться назад к странице со списком сервисов для учреждений (Рисунок 288), нажмите кнопку «К списку сервисов».

Наименование ИС:	Государственная информационная система «Официальный сайт Российской Федерации в информационно-телекоммуникационной сети Интернет для размещения информации о государственных (муниципальных) учреждениях»	
Название документа:	Руководство пользователя. Открытая часть сайта	
Код документа:		Стр. 383

1.29.2.7 Форум

Чтобы перейти в раздел обсуждения актуальных вопросов выберите соответствующий сервис на странице «Учреждениям» (Рисунок 288). При выборе сервиса «Форум» осуществляется переход к Форуму. Дальнейшее описание действий приведено в разделе 2.

1.29.3 Учредителям

Чтобы перейти к списку сервисов для учредителей в вертикальном меню сайта (см. Рисунок 2) выберите пункт «Целевые аудитории» и нажмите на пункт меню «Учредителям».

Отображается список сервисов для учредителей (Рисунок 295).

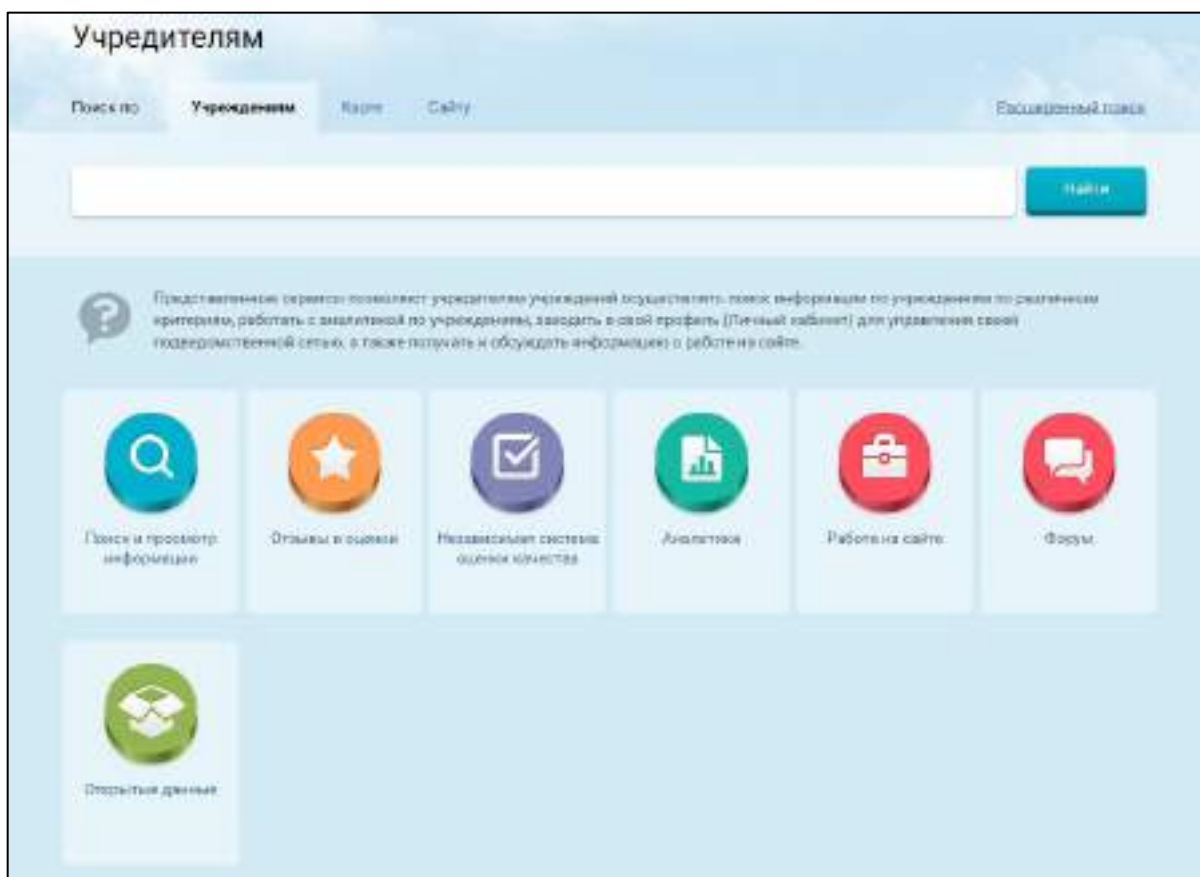


Рисунок 295. Страница «Учредителям»

Для работы с одним из сервисов раздела «Учредителям» нажмите на необходимую пиктограмму с наименованием сервиса.

Наименование ИС:	Государственная информационная система «Официальный сайт Российской Федерации в информационно-телекоммуникационной сети Интернет для размещения информации о государственных (муниципальных) учреждениях»	
Название документа:	Руководство пользователя. Открытая часть сайта	
Код документа:		Стр. 384

1.29.3.1 Поиск и просмотр информации

Для осуществления поиска и просмотра информации в вертикальном меню сайта выберите пункт «Поиск и просмотр информации» раздела «Учредителям». Либо выберите соответствующий сервис на странице «Учредителям» (Рисунок 295).

Отображается страница поиска и просмотра информации, которая содержит блок поиска с возможностью перехода к определенной категории поиска (см. подробное описание в п.1.2):

- по учреждениям;
- по услугам;
- по карте;
- по сайту;
- по ключевым словам.

Выберите необходимую категорию поиска, нажав на соответствующую вкладку над строкой поиска. Задайте параметры поиска и нажмите на кнопку «Найти».

Наименование ИС:	Государственная информационная система «Официальный сайт Российской Федерации в информационно-телекоммуникационной сети Интернет для размещения информации о государственных (муниципальных) учреждениях»	
Название документа:	Руководство пользователя. Открытая часть сайта	
Код документа:		Стр. 385

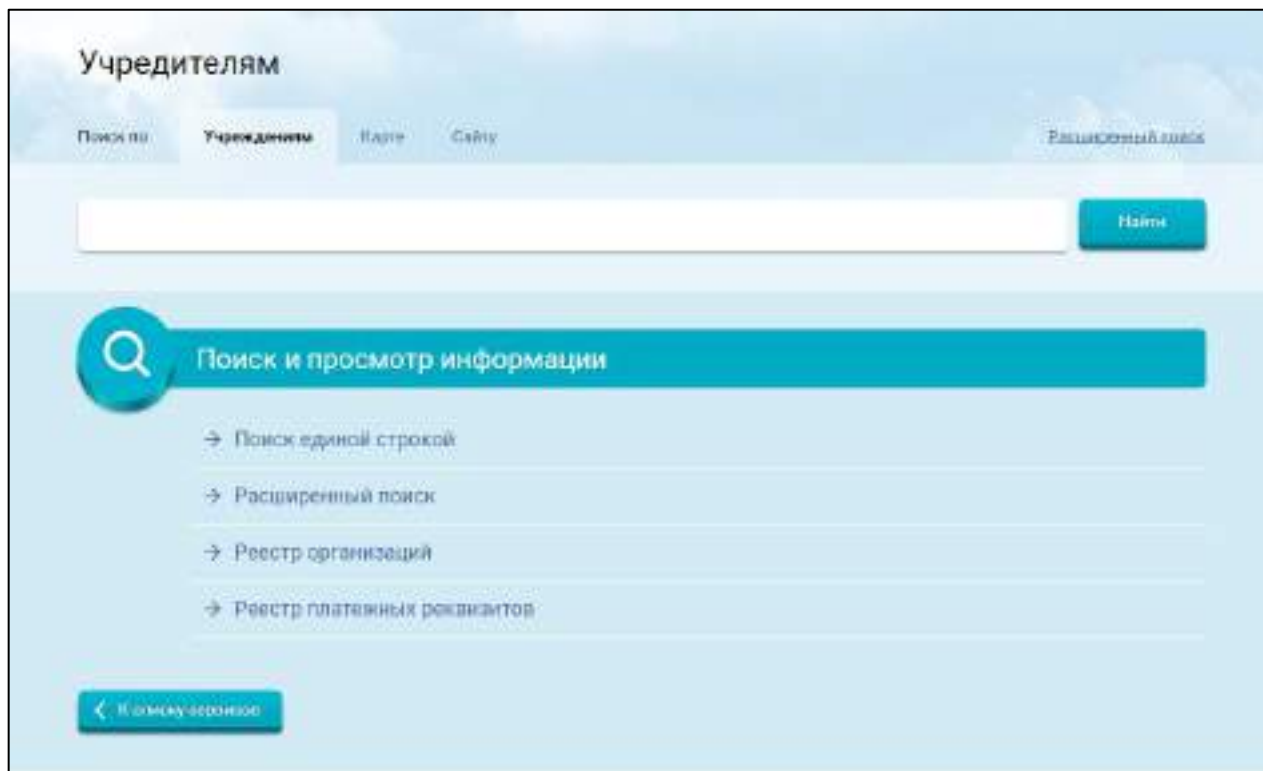


Рисунок 296. Поиск и просмотр информации раздела «Учредителям»

Для перехода к расширенному поиску нажмите на гиперссылку «Расширенный поиск» (см. описание в п.1.6). В результате отображается блок фильтра с дополнительными параметрами поиска (Рисунок 297).

Наименование ИС:	Государственная информационная система «Официальный сайт Российской Федерации в информационно-телекоммуникационной сети Интернет для размещения информации о государственных (муниципальных) учреждениях»	
Название документа:	Руководство пользователя. Открытая часть сайта	
Код документа:		Стр. 386

Рисунок 297. Расширенный поиск

Для осуществления поиска задайте необходимые параметры поиска и нажмите на кнопку «Показать».

Также под блоком поиска размещены гиперссылки для перехода в соответствующие разделы сайта, в которых осуществляется поиск (Рисунок 296).

При нажатии на гиперссылку «Поиск единой строкой» отображается страница поиска учреждений со списком учреждений (см. Рисунок 25).

При нажатии на гиперссылку «Расширенный поиск» отображается блок фильтра с дополнительными параметрами поиска (Рисунок 297).

При нажатии на гиперссылку «Реестр организаций» осуществляется переход к реестру организаций. Описание работы в реестре организаций приведено в разделе 1.25.

Наименование ИС:	Государственная информационная система «Официальный сайт Российской Федерации в информационно-телекоммуникационной сети Интернет для размещения информации о государственных (муниципальных) учреждениях»	
Название документа:	Руководство пользователя. Открытая часть сайта	
Код документа:		Стр. 387

Чтобы перейти в реестр платежных реквизитов нажмите на гиперссылку «Реестр платежных реквизитов». Описание работы в реестре платежных реквизитов приведено в разделе 1.24.

Чтобы вернуться назад к странице со списком сервисов для учредителей (Рисунок 295), нажмите кнопку «К списку сервисов».

1.29.3.2 Отзывы и оценки

Для перехода к реестру отзывов выберите пункт «Отзывы и оценки» раздела «Учредителям». Либо выберите соответствующий сервис на странице «Учредителям» (Рисунок 295). Работа в реестре отзывов приведена в разделе 1.23.

1.29.3.3 Независимая система оценки качества

Для просмотра информации о независимой системе оценки качества в вертикальном меню сайта выберите пункт «Независимая система оценки качества» раздела «Учредителям». Либо выберите соответствующий сервис на странице «Учредителям» (Рисунок 295).

1.29.3.4 Аналитика

Для просмотра аналитической информации об учреждениях в вертикальном меню сайта выберите пункт «Аналитика» раздела «Учредителям». Либо выберите соответствующий сервис на странице «Учредителям» (Рисунок 295). Отображается страница «Аналитика» (Рисунок 298), которая содержит гиперссылки для перехода к страницам, содержащим аналитическую информацию.

Наименование ИС:	Государственная информационная система «Официальный сайт Российской Федерации в информационно-телекоммуникационной сети Интернет для размещения информации о государственных (муниципальных) учреждениях»	
Название документа:	Руководство пользователя. Открытая часть сайта	
Код документа:		Стр. 388

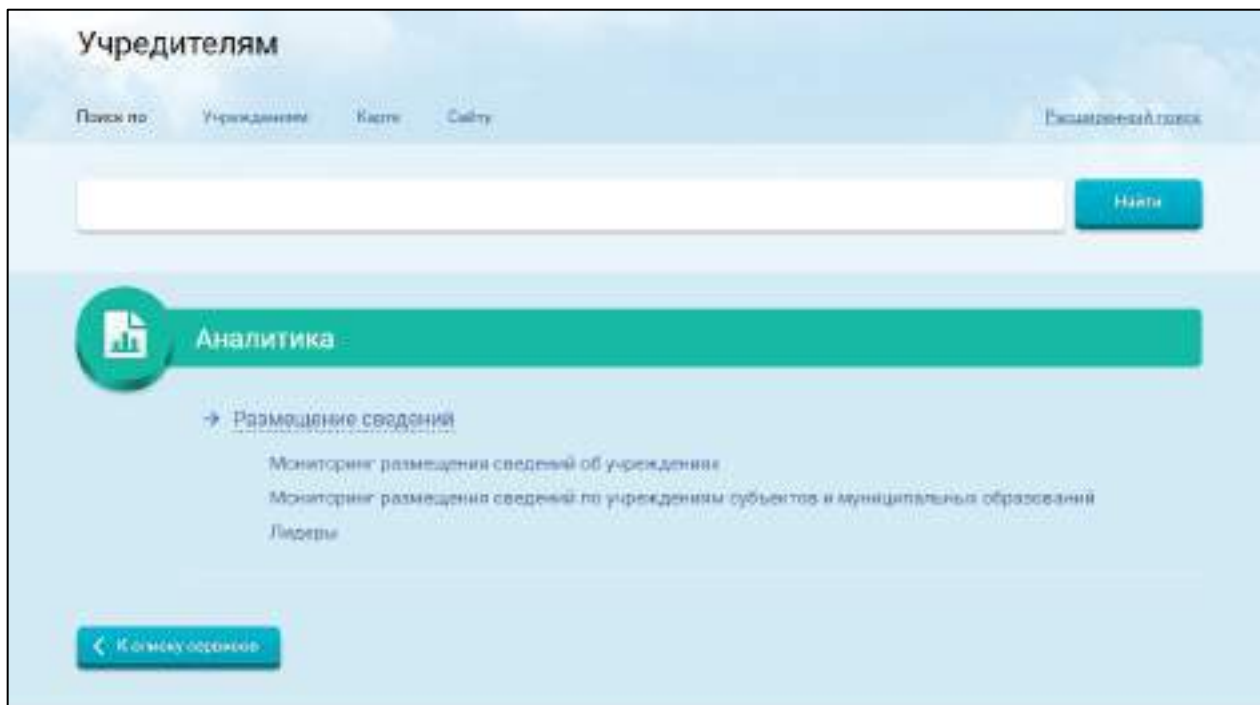


Рисунок 298. Страница «Аналитика» раздела «Учредителям»

Для просмотра мониторинга размещения сведений об учреждениях нажмите на гиперссылку «Мониторинг размещения сведений об учреждениях». Описание мониторинга приведено в разделе 1.22.12.

Для просмотра мониторинга размещения сведений по учреждениям субъектов и муниципальных образований нажмите на гиперссылку «Мониторинг размещения сведений по учреждениям субъектов и муниципальных образований». Описание мониторинга приведено в разделе 1.22.11.

При нажатии на гиперссылку «Лидеры» отображается страница «Самые активные регионы по размещению информации по учреждениям субъектов и муниципальным учреждениям Российской Федерации». Описание страницы приведено в разделе 1.22.15.

Чтобы вернуться назад к странице со списком сервисов для учредителей (Рисунок 295), нажмите кнопку «К списку сервисов».

1.29.3.5 Работа на сайте

Чтобы оставить предложение/пожелание по улучшению сайта, ознакомиться с обучающими материалами либо перейти в личный кабинет, в

Наименование ИС:	Государственная информационная система «Официальный сайт Российской Федерации в информационно-телекоммуникационной сети Интернет для размещения информации о государственных (муниципальных) учреждениях»	
Название документа:	Руководство пользователя. Открытая часть сайта	
Код документа:		Стр. 389

вертикальном меню сайта выберите пункт «Работа на сайте» раздела «Учреждениям». Либо выберите соответствующий сервис на странице «Учреждениям» (Рисунок 295). Отображается страница «Работа на сайте» (Рисунок 299), которая содержит гиперссылки:

- «Ваши идеи по улучшению сайта»;
- «Видеоролики»;
- «Руководство пользователя»;
- «Личный кабинет».

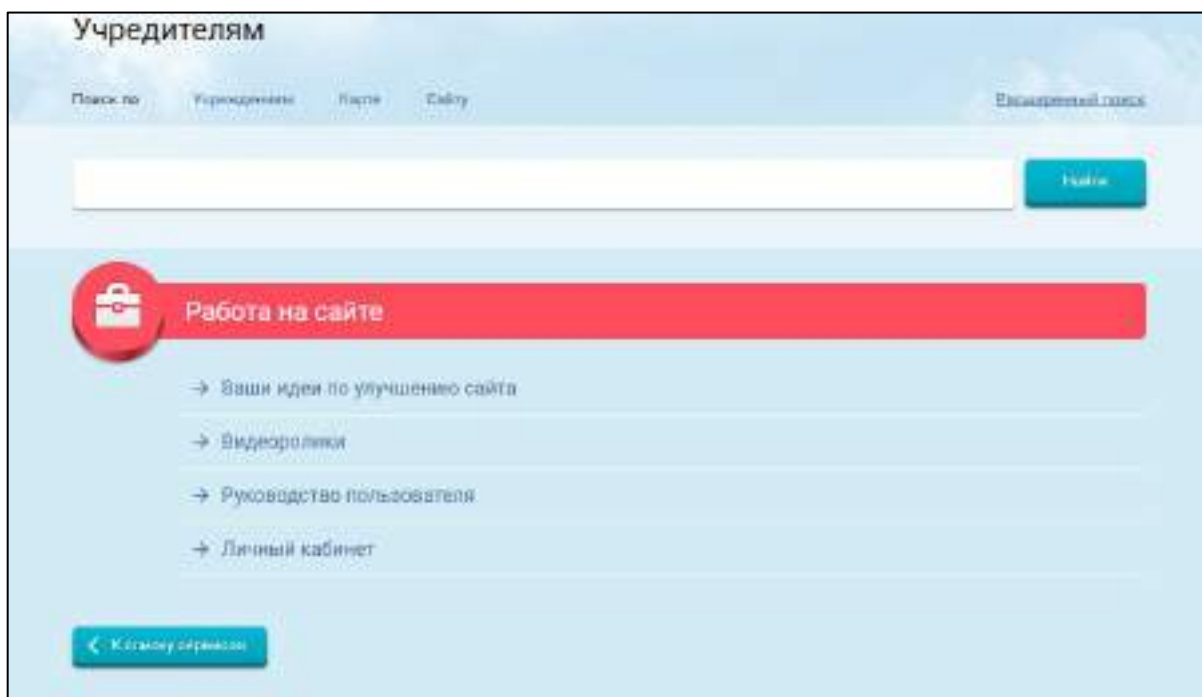


Рисунок 299. Страница «Работа на сайте» раздела «Учредителям»

При нажатии на гиперссылку «Ваши идеи по улучшению сайта» отображается модальное окно «Предложите свою идею для развития сайта».

Наименование ИС:	Государственная информационная система «Официальный сайт Российской Федерации в информационно-телекоммуникационной сети Интернет для размещения информации о государственных (муниципальных) учреждениях»	
Название документа:	Руководство пользователя. Открытая часть сайта	
Код документа:		Стр. 390

Рисунок 300. Модальное окно «Предложите свою идею для развития сайта»

Выберите тему сообщения, заполните остальные поля в модальном окне и нажмите на кнопку «Отправить».

Чтобы ознакомиться с обучающими видеоматериалами сайта, нажмите на гиперссылку «Видеоролики». Отображается страница «Документы» в разрезе «Обучающий видеоматериал по работе с Официальным сайтом ГМУ».

Чтобы ознакомиться с руководством пользователя и инструкциями сайта, нажмите на гиперссылку «Руководство пользователя». Отображается страница «Документы» в разрезе «Руководство пользователя и инструкции».

Работа в разделе «Документы» приведена в разделе 1.27.

Чтобы войти в личный кабинет пользователя, нажмите на гиперссылку «Личный кабинет».

Чтобы вернуться назад к странице со списком сервисов для учредителей (Рисунок 295), нажмите кнопку «К списку сервисов».

Наименование ИС:	Государственная информационная система «Официальный сайт Российской Федерации в информационно-телекоммуникационной сети Интернет для размещения информации о государственных (муниципальных) учреждениях»	
Название документа:	Руководство пользователя. Открытая часть сайта	
Код документа:		Стр. 391

1.29.3.6 Форум

Чтобы перейти в раздел обсуждения актуальных вопросов в вертикальном меню сайта выберите пункт «Форум» раздела «Учредителям». Либо выберите соответствующий сервис на странице «Учредителям» (Рисунок 295). При выборе сервиса «Форум» осуществляется переход к Форуму. Дальнейшее описание действий приведено в разделе 2.

1.29.3.7 Открытые данные

Чтобы перейти на страницу с открытыми данными в вертикальном меню сайта выберите пункт «Открытые данные» раздела «Учредителям». Либо выберите соответствующий сервис на странице «Учредителям» (Рисунок 295). Дальнейшее описание действий приведено в разделе 1.5.

1.30 Общие процедуры работы в открытой части Официального сайта

1.30.1 Печать информации сформированной аналитической выборки

Для печати данных, отображенных на выборках, включая параметры аналитической выборки и полученные результаты, необходимо нажать на ссылку «Печать текущих результатов» в левом верхнем углу страницы. После указания параметров печати в открывшемся окне выполняется печать.

1.30.2 Отображение аналитической выборки в случае отсутствия соответствующих данных

При формировании выборки Система проверяет, присутствуют ли требуемые данные в базе данных. Если некоторые данные за выбранный год отсутствуют, то в разделах, которые невозможно заполнить, отображаются прочерки. Если данных нет ни по одному из разделов аналитической выборки, отобразится сообщение «Запрошенные данные в Системе отсутствуют» и выборка не отобразится.

Наименование ИС:	Государственная информационная система «Официальный сайт Российской Федерации в информационно-телекоммуникационной сети Интернет для размещения информации о государственных (муниципальных) учреждениях»	
Название документа:	Руководство пользователя. Открытая часть сайта	
Код документа:		Стр. 392

1.30.3 Выбор учреждения

Условия перехода к выполнению данной процедуры описаны выше. У пользователя откроется форма выбора учреждения (Рисунок 301).

ОФИЦИАЛЬНЫЙ САЙТ

Выбор учреждения

Закрыть

Перечень учреждений

Наименование учреждения:

Код Единого реестра:

Код учреждения:

1 2 3 4 ... 24139 Всего: 241391

Код	Наименование учреждения	ИНН	КПП	Адрес учреждения
ПГМУ: 0360300001251	Муниципальное учреждение культуры "Центры культуры Балашовского муниципального района"	6440021926	644001001	412316, Саратовская обл. Балашов г. Карла Маркса ул. 96
ПГМУ: 0341300000858	Централизованная бухгалтерия учреждений здравоохранения Мантуровского муниципального района	4417001540	441701001	157300, Костромская обл. Мантурово г. Советская ул. 27
ПГМУ: 0306300000307	Муниципальное бюджетное общеобразовательное учреждение Амбарская средняя общеобразовательная школа	1018002642	101801001	186675, Карелия Респ. Лоухский р-н Амбарный п. Школьная ул. 8
ПГМУ: 0307300000520	Муниципальное общеобразовательное учреждение "Начальная общеобразовательная школа №22"	1102026655	110201001	149347, Коми Респ. Ухта г. Ярса пгт. Строительная ул. 10
ПГМУ: 0303200000195	Управление социальной защиты населения и муниципальным образованием "город Буйнакс" (территориальным органам Министерства труда и социального развития Республики Дагестан)	0543012231	054301001	368122, Дагестан Респ. Буйнакс г. Дахадаева ул. 32

Рисунок 301. Выбор учреждения

Наименование ИС:	Государственная информационная система «Официальный сайт Российской Федерации в информационно-телекоммуникационной сети Интернет для размещения информации о государственных (муниципальных) учреждениях»	
Название документа:	Руководство пользователя. Открытая часть сайта	
Код документа:		Стр. 393

В открывшейся форме необходимо нажать на наименование учреждения. Форма выбора учреждения закроется, в соответствующем поле отобразится наименование выбранного учреждения.

Для выхода с формы без выбора учреждения необходимо нажать на кнопку «Отменить».

1.30.4 Выбор учреждений

Условия перехода к выполнению данной процедуры описаны выше. У пользователя откроется форма выбора учреждений (Рисунок 302).

Наименование ИС:	Государственная информационная система «Официальный сайт Российской Федерации в информационно-телекоммуникационной сети Интернет для размещения информации о государственных (муниципальных) учреждениях»	
Название документа:	Руководство пользователя. Открытая часть сайта	
Код документа:		Стр. 394

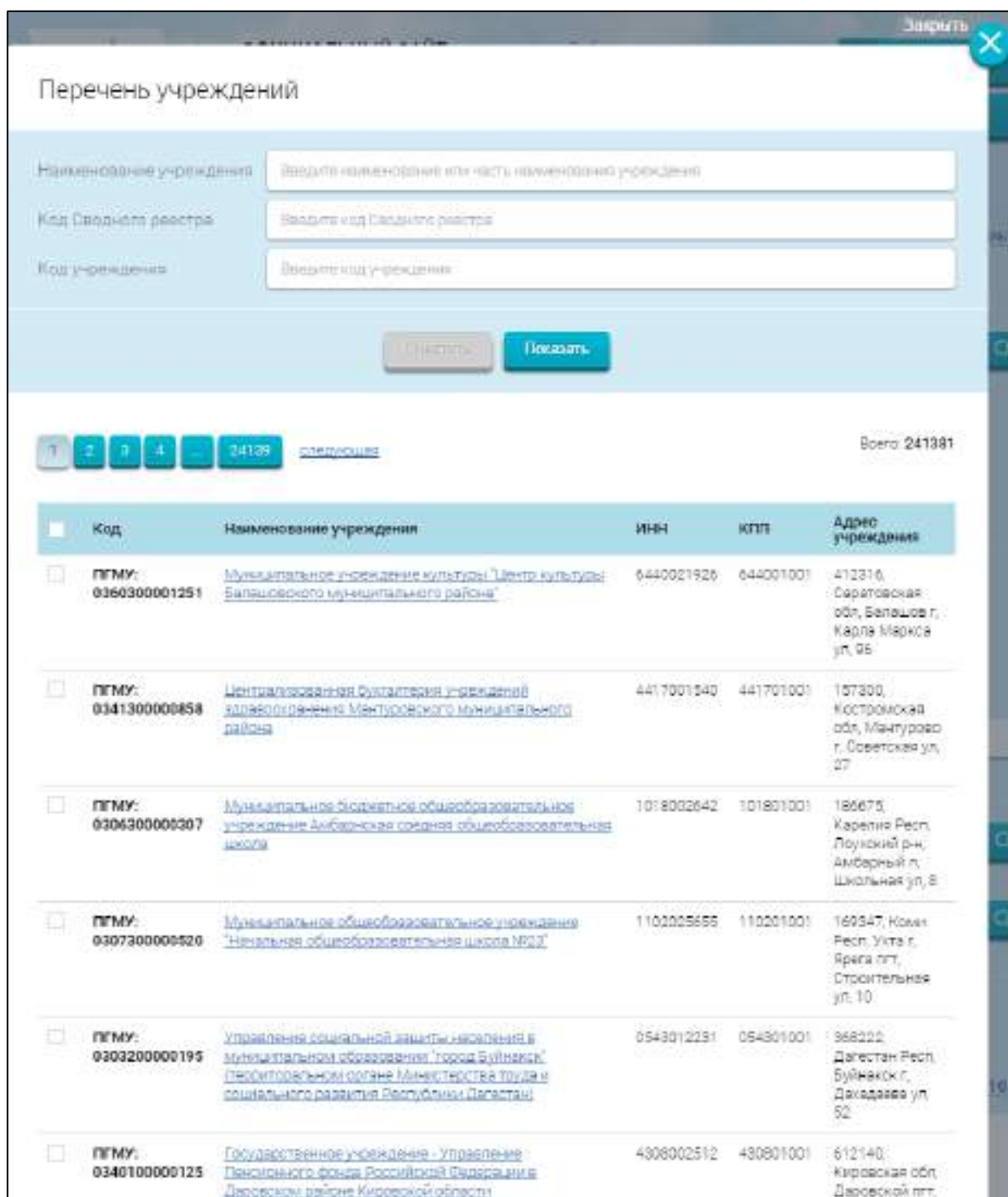


Рисунок 302. Выбор учреждений

В открывшейся форме необходимо отметить учреждения и нажать на кнопку «Выбрать». Форма выбора учреждений закрывается, в соответствующем поле отобразится перечень выбранных учреждений.

Наименование ИС:	Государственная информационная система «Официальный сайт Российской Федерации в информационно-телекоммуникационной сети Интернет для размещения информации о государственных (муниципальных) учреждениях»	
Название документа:	Руководство пользователя. Открытая часть сайта	
Код документа:		Стр. 395

Для выхода с формы без сохранения необходимо нажать на кнопку «Отменить».

1.30.5 Выбор учредителя

Условия перехода к выполнению данной процедуры описаны выше. У пользователя откроется форма определения параметров поиска учредителя из перечня государственных (муниципальных) учреждений (Рисунок 303).

Наименование ИС:	Государственная информационная система «Официальный сайт Российской Федерации в информационно-телекоммуникационной сети Интернет для размещения информации о государственных (муниципальных) учреждениях»	
Название документа:	Руководство пользователя. Открытая часть сайта	
Код документа:		Стр. 396

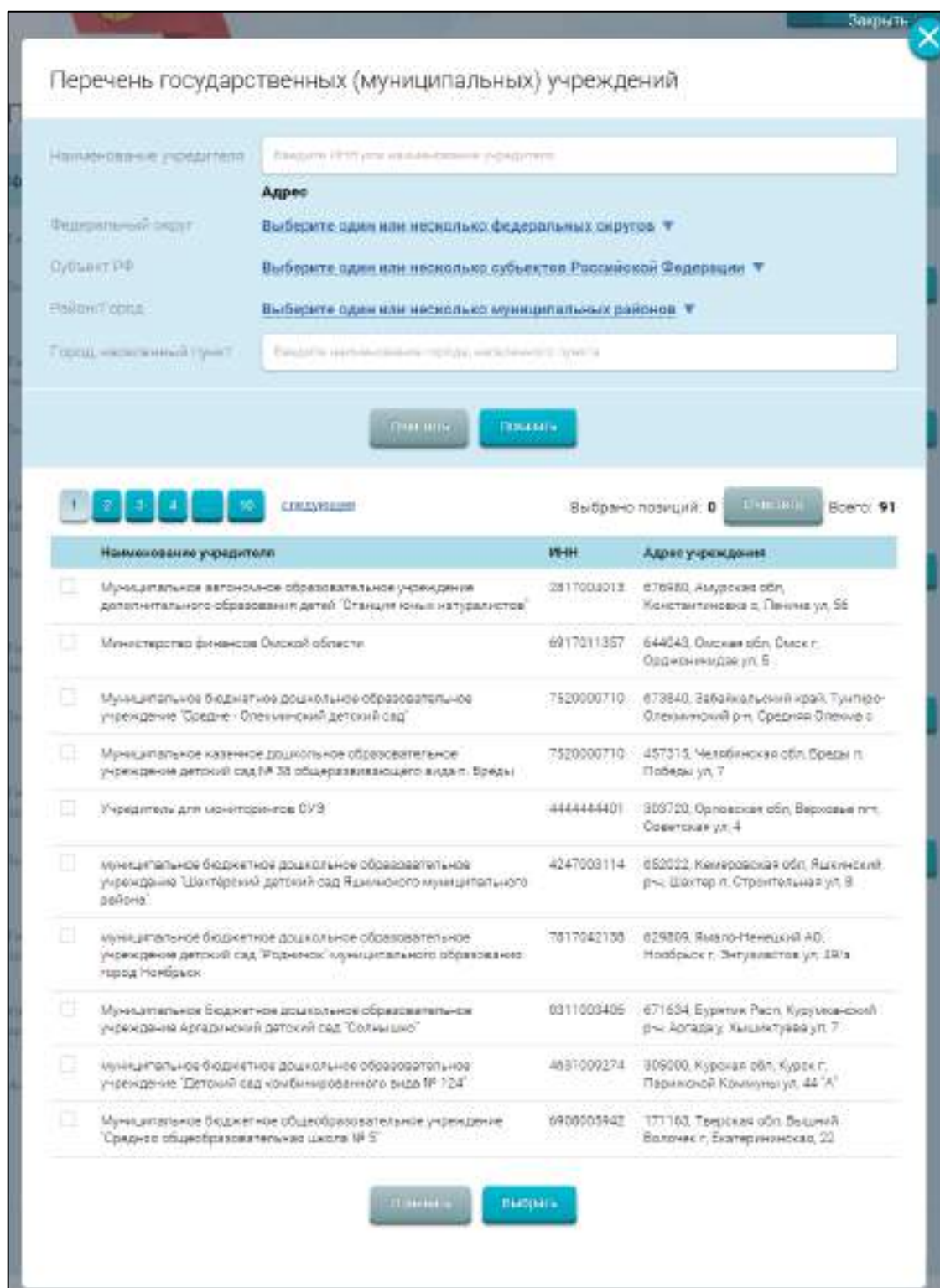


Рисунок 303. Параметры поиска учредителя

Наименование ИС:	Государственная информационная система «Официальный сайт Российской Федерации в информационно-телекоммуникационной сети Интернет для размещения информации о государственных (муниципальных) учреждениях»	
Название документа:	Руководство пользователя. Открытая часть сайта	
Код документа:		Стр. 397

В открывшейся форме нужно указать параметры поиска и нажать на кнопку «Показать». В результате отобразятся записи, удовлетворяющие заданным параметрам.

Далее нужно отметить необходимые организации и нажать на кнопку «Выбрать».

Форма выбора учредителей закроется, в соответствующем поле отобразится перечень выбранных учредителей.

Для выхода с формы без сохранения необходимо нажать на кнопку «Отменить».

1.30.6 Выбор ОКАТО

Условия перехода к выполнению данной процедуры описаны выше. У пользователя отображается форма выбора кода ОКАТО (Рисунок 304).

Наименование ИС:	Государственная информационная система «Официальный сайт Российской Федерации в информационно-телекоммуникационной сети Интернет для размещения информации о государственных (муниципальных) учреждениях»	
Название документа:	Руководство пользователя. Открытая часть сайта	
Код документа:		Стр. 398

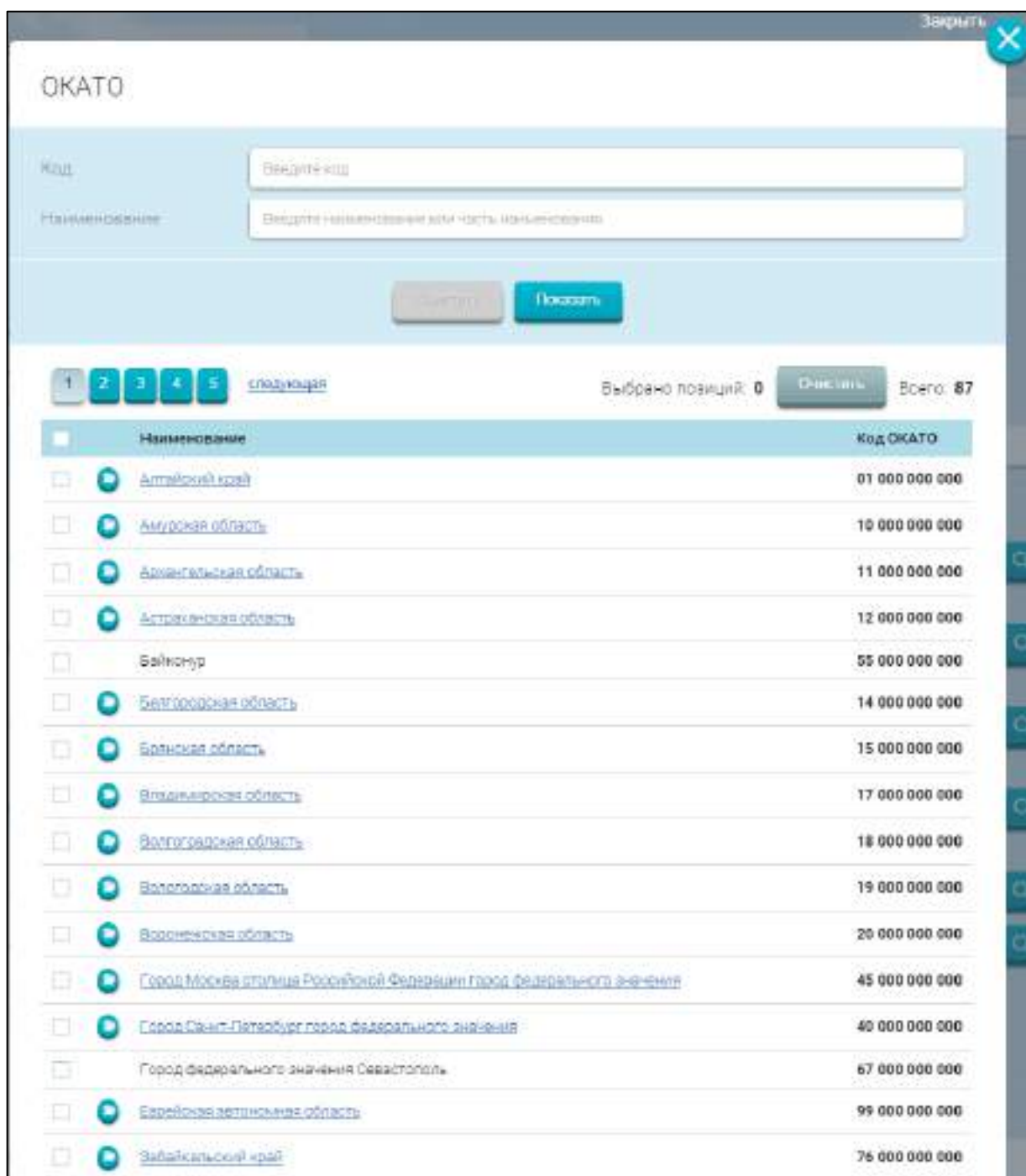




Рисунок 304. Выбор кода ОКATO

Значения в справочнике отображаются в иерархическом порядке. По умолчанию отображается первый уровень.

Для просмотра дочерних элементов необходимо нажать на кнопку «» для записи в списке ОКATO. В таблице отобразится список дочерних записей

Наименование ИС:	Государственная информационная система «Официальный сайт Российской Федерации в информационно-телекоммуникационной сети Интернет для размещения информации о государственных (муниципальных) учреждениях»	
Название документа:	Руководство пользователя. Открытая часть сайта	
Код документа:		Стр. 399

выбранного ОКАТО, в навигационной цепочке отобразится наименование родительского кода ОКАТО.

Для перехода на уровни выше можно использовать навигационную цепочку. Для этого необходимо нажать на ссылку с наименованием ОКАТО, дочерние элементы которого требуется просмотреть. Для перехода на один уровень выше необходимо нажать на кнопку «» над таблицей.

Для поиска значения необходимо заполнить поле для ввода информации и нажать на кнопку «Показать». В результате отобразятся записи, удовлетворяющие заданным параметрам.

Далее нужно отметить необходимые коды ОКАТО и нажать на кнопку «Выбрать».

Форма выбора ОКАТО закроется, в соответствующем поле отобразится перечень выбранных значений.

Для выхода с формы без сохранения необходимо нажать на кнопку «Отменить».

1.30.7 Выбор ОКВЭД

Условия перехода к выполнению данной процедуры описаны выше. У пользователя откроется форма выбора кода ОКВЭД (Рисунок 305).

Наименование ИС:	Государственная информационная система «Официальный сайт Российской Федерации в информационно-телекоммуникационной сети Интернет для размещения информации о государственных (муниципальных) учреждениях»	
Название документа:	Руководство пользователя. Открытая часть сайта	
Код документа:		Стр. 400

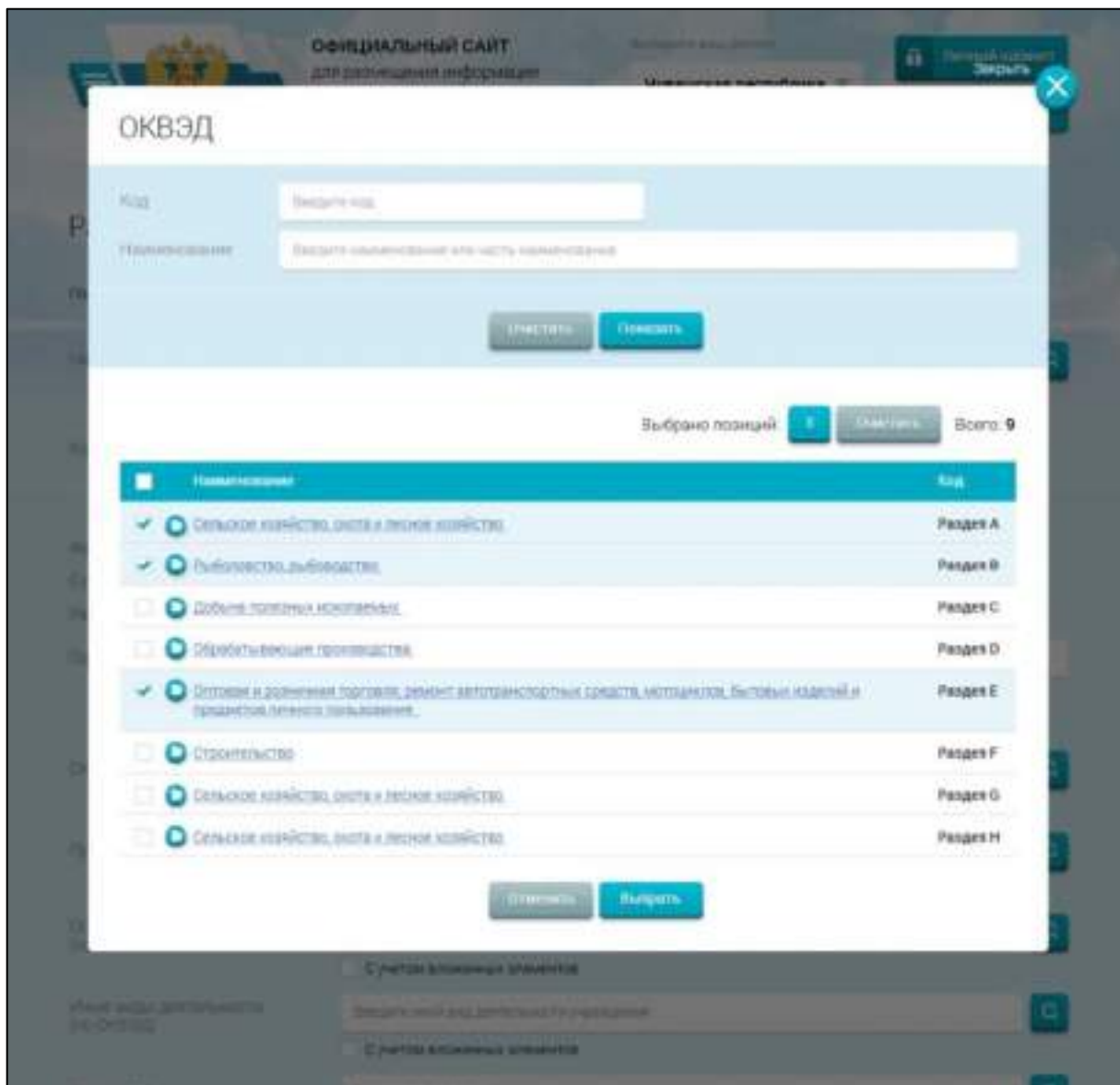




Рисунок 305. Множественный выбор кодов ОКВЭД

Значения в справочнике отображаются в иерархическом порядке. По умолчанию отображается первый уровень.

Для просмотра дочерних элементов необходимо нажать на кнопку «» для записи в списке ОКВЭД. В таблице отобразится список дочерних записей выбранного ОКВЭД.

Для перехода на один уровень выше необходимо нажать на кнопку «» над таблицей.

Наименование ИС:	Государственная информационная система «Официальный сайт Российской Федерации в информационно-телекоммуникационной сети Интернет для размещения информации о государственных (муниципальных) учреждениях»	
Название документа:	Руководство пользователя. Открытая часть сайта	
Код документа:		Стр. 401

Для выбора значений в справочнике необходимо отметить требуемые коды ОКВЭД и нажать на кнопку «Выбрать». Форма выбора кодов ОКВЭД закроется, в соответствующем поле отобразится перечень выбранных кодов.

Для выхода с формы без сохранения необходимо нажать на кнопку «Отменить».

1.30.8 Выбор публично-правового образования

Условия перехода к выполнению данной процедуры описаны выше. У пользователя откроется форма справочника «Публично-правовые образования» (Рисунок 306).

Наименование ИС:	Государственная информационная система «Официальный сайт Российской Федерации в информационно-телекоммуникационной сети Интернет для размещения информации о государственных (муниципальных) учреждениях»	
Название документа:	Руководство пользователя. Открытая часть сайта	
Код документа:		Стр. 402

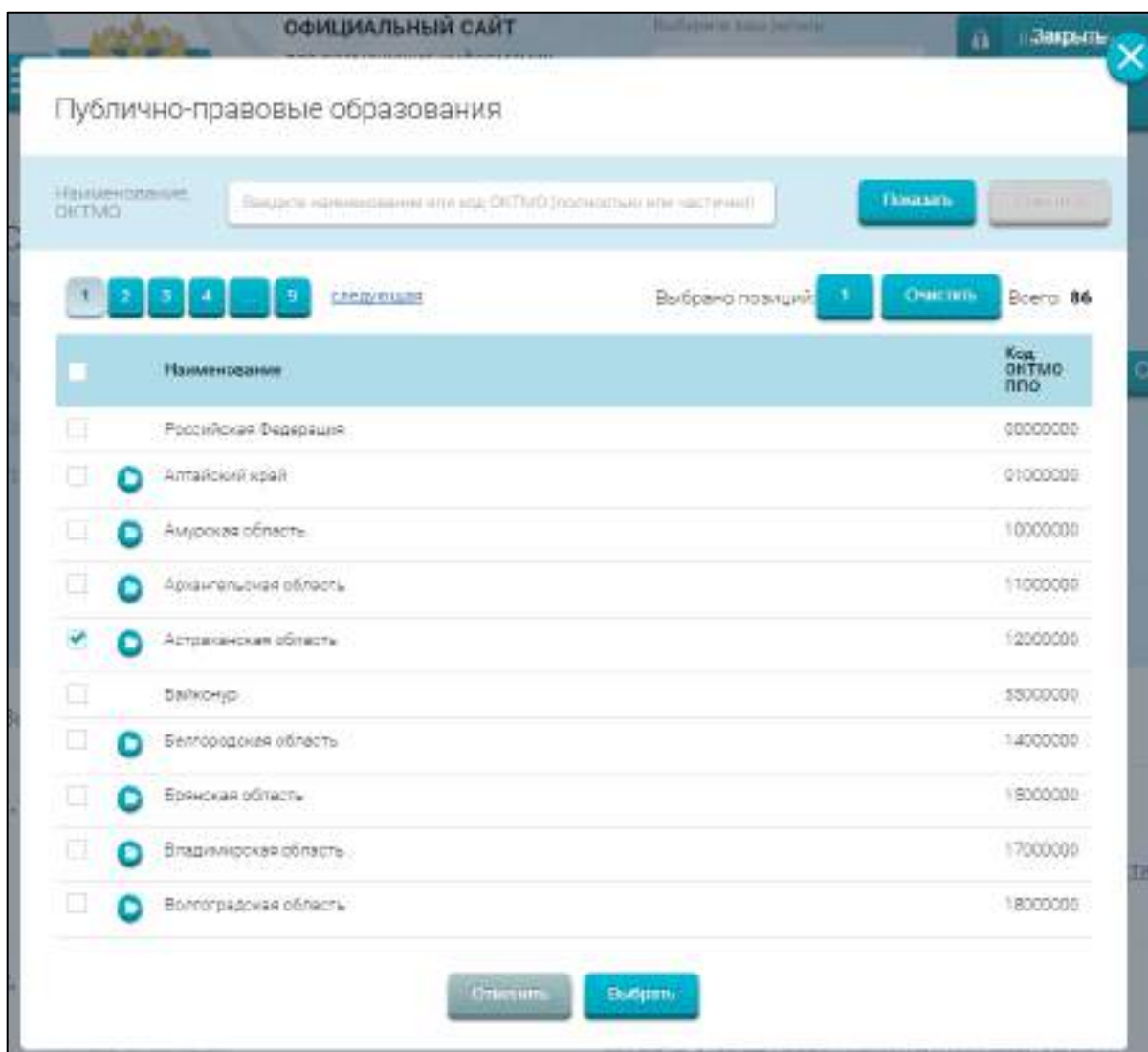



Рисунок 306. Форма поиска публично правового образования в справочнике ППО

Значения в справочнике отображаются в иерархическом порядке. По умолчанию отображается первый уровень.

Для просмотра дочерних элементов необходимо нажать на кнопку «» для записи в списке ППО. В таблице отобразится список дочерних записей выбранного ППО, в навигационной цепочке отобразится наименование родительского ППО.

Для перехода на уровни выше можно использовать навигационную цепочку. Для этого необходимо нажать на ссылку с наименованием ППО,

Наименование ИС:	Государственная информационная система «Официальный сайт Российской Федерации в информационно-телекоммуникационной сети Интернет для размещения информации о государственных (муниципальных) учреждениях»	
Название документа:	Руководство пользователя. Открытая часть сайта	
Код документа:		Стр. 403

дочерние элементы которого требуется просмотреть. Для перехода на один уровень выше необходимо нажать на кнопку «» над таблицей.

Для поиска значения необходимо заполнить поле для ввода информации и нажать на кнопку «Показать».

Для очистки параметров фильтра необходимо нажать на кнопку «Очистить».

Для добавления найденного публично-правового образования необходимо выбрать его в списке.

Для выхода с формы без сохранения необходимо нажать на кнопку «Отменить».

1.30.9 Выбор вида учреждения

Условия перехода к выполнению данной процедуры описаны выше (см. п. 1.6). Откроется форма выбора вида учреждения (Рисунок 307).

Наименование ИС:	Государственная информационная система «Официальный сайт Российской Федерации в информационно-телекоммуникационной сети Интернет для размещения информации о государственных (муниципальных) учреждениях»	
Название документа:	Руководство пользователя. Открытая часть сайта	
Код документа:		Стр. 404

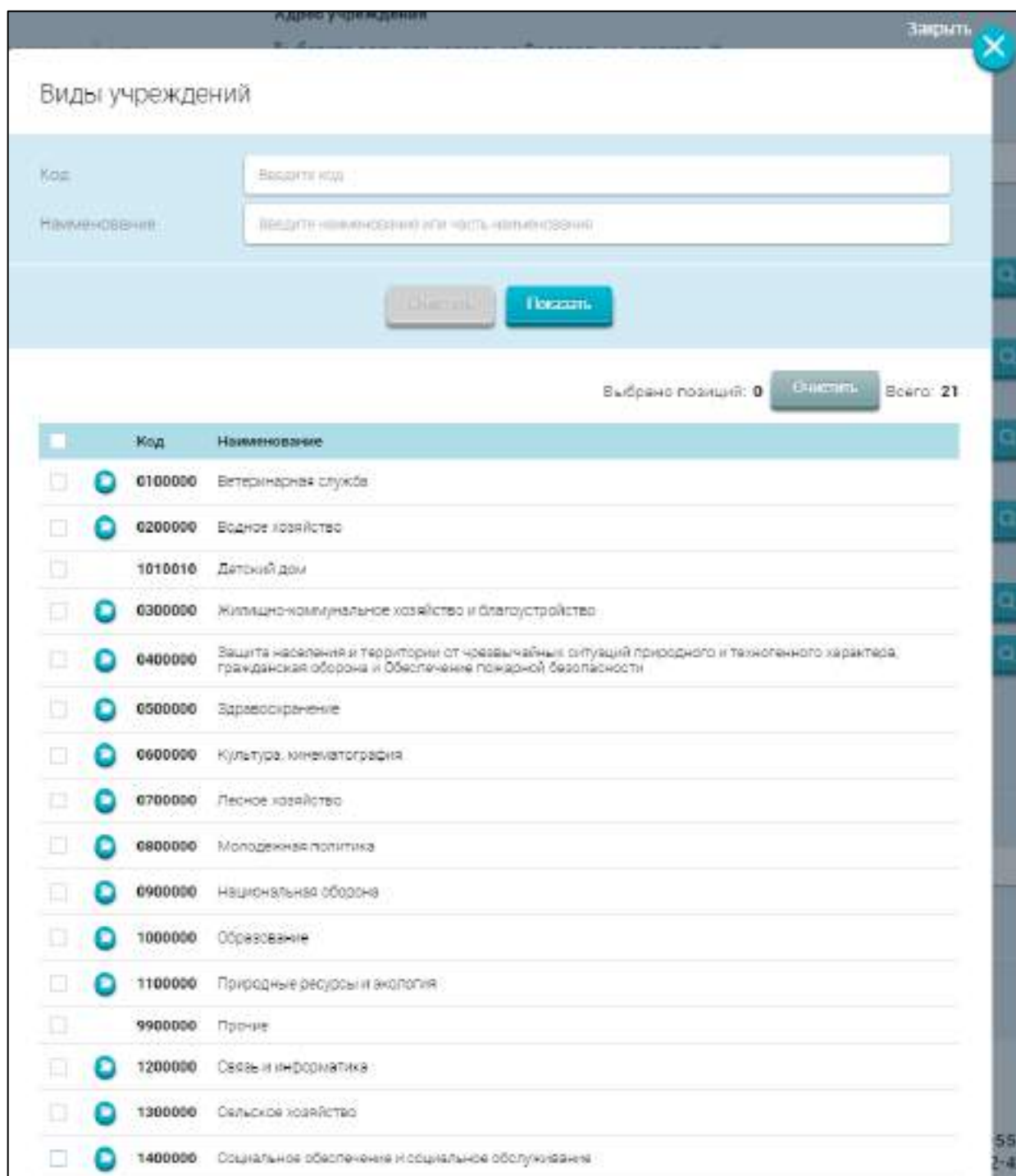




Рисунок 307. Выбор вида учреждения

Значения в справочнике отображаются в иерархическом порядке. По умолчанию отображается первый уровень.

Наименование ИС:	Государственная информационная система «Официальный сайт Российской Федерации в информационно-телекоммуникационной сети Интернет для размещения информации о государственных (муниципальных) учреждениях»	
Название документа:	Руководство пользователя. Открытая часть сайта	
Код документа:		Стр. 405

Для просмотра дочерних элементов необходимо нажать на кнопку «» для записи в списке видов учреждений. В таблице отобразится список дочерних записей выбранного вида учреждения, в навигационной цепочке отобразится наименование родительского вида учреждения.

Для перехода на уровни выше можно использовать навигационную цепочку. Для этого необходимо нажать на ссылку с наименованием вида учреждения, дочерние элементы которого требуется просмотреть. Для перехода на один уровень выше необходимо нажать на кнопку «» над таблицей.

Для выбора значений в справочнике необходимо отметить требуемые элементы справочника и нажать на кнопку «Выбрать». Форма выбора вида учреждения закроется, в соответствующем поле отобразится перечень выбранных кодов в формате «Выбрано видов учреждений: N».

1.30.10 Выбор ТОФК

Условия перехода к выполнению данной процедуры описаны выше. У пользователя откроется форма выбора учреждения (Рисунок 308).

Наименование ИС:	Государственная информационная система «Официальный сайт Российской Федерации в информационно-телекоммуникационной сети Интернет для размещения информации о государственных (муниципальных) учреждениях»	
Название документа:	Руководство пользователя. Открытая часть сайта	
Код документа:		Стр. 406

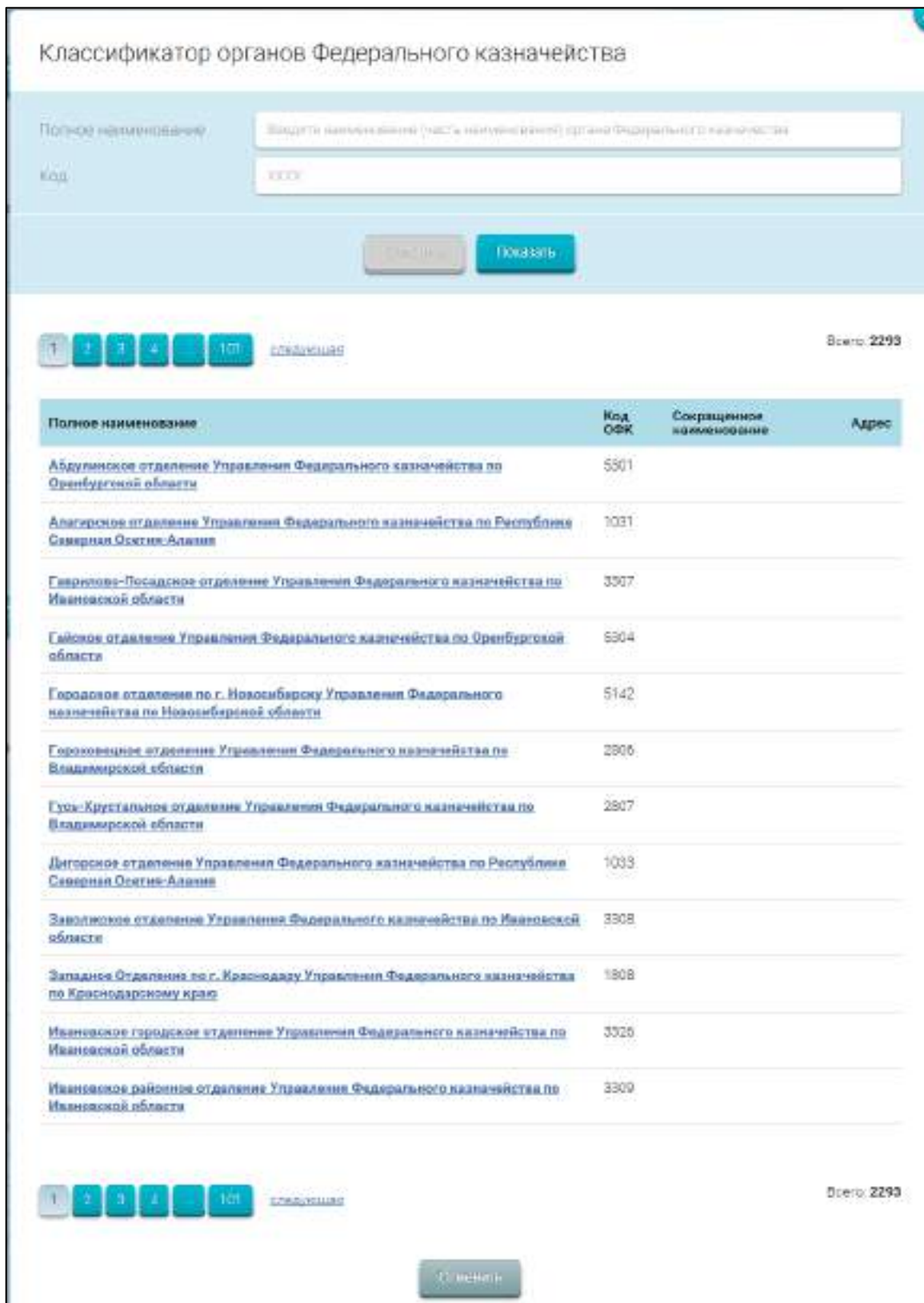


Рисунок 308. Выбор ТОФК

Наименование ИС:	Государственная информационная система «Официальный сайт Российской Федерации в информационно-телекоммуникационной сети Интернет для размещения информации о государственных (муниципальных) учреждениях»	
Название документа:	Руководство пользователя. Открытая часть сайта	
Код документа:		Стр. 407

В открывшейся форме необходимо нажать на наименование органа Федерального казначейства. Форма выбора ТОФК закроется, в соответствующем поле отобразится наименование выбранного органа Федерального казначейства.

Для закрытия формы без выбора учреждения необходимо нажать на кнопку «Отменить».

Наименование ИС:	Государственная информационная система «Официальный сайт Российской Федерации в информационно-телекоммуникационной сети Интернет для размещения информации о государственных (муниципальных) учреждениях»	
Название документа:	Руководство пользователя. Открытая часть сайта	
Код документа:		Стр. 408

2 Форум Официального Сайта ГМУ

2.1 Общая информация

Форум Официального сайта ГМУ (далее – Форум) предназначен для обсуждения различных вопросов, связанных с информацией о государственных (муниципальных) учреждениях. Форум позволяет просматривать перечень тем, сообщения в темах. Работа на Форуме возможна как в роли авторизованного, так и неавторизованного пользователя.

2.2 Работа на Форуме

2.2.1 Просмотр страниц Форума неавторизованными пользователями

Для перехода на главную страницу Форума нажмите на пункт меню «Форум» на Главной странице Официального сайта ГМУ (см. Рисунок 2). Отображается страница со списком форумов (Рисунок 309).

Наименование ИС:	Государственная информационная система «Официальный сайт Российской Федерации в информационно-телекоммуникационной сети Интернет для размещения информации о государственных (муниципальных) учреждениях»	
Название документа:	Руководство пользователя. Открытая часть сайта	
Код документа:		Стр. 409

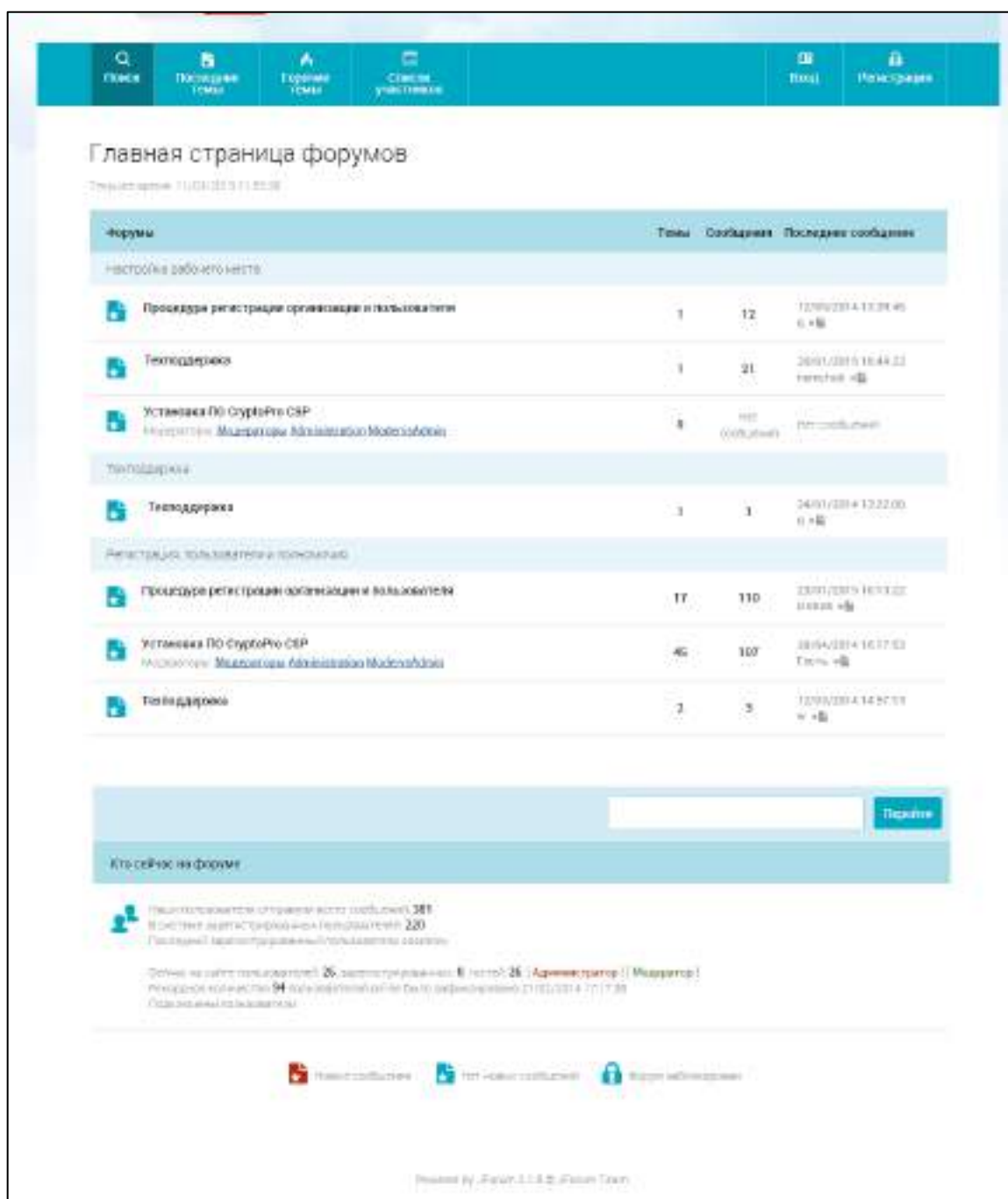


Рисунок 309. Главная страница форумов для неавторизованного пользователя

Для просмотра тем форума нажмите на соответствующее название форума в списке. Отображается страница со списком тем (Рисунок 310).

Наименование ИС:	Государственная информационная система «Официальный сайт Российской Федерации в информационно-телекоммуникационной сети Интернет для размещения информации о государственных (муниципальных) учреждениях»	
Название документа:	Руководство пользователя. Открытая часть сайта	
Код документа:		Стр. 410



Рисунок 310. Страница «Список тем»

Для просмотра сообщений темы (Рисунок 310) нажмите на название темы в списке.

Наименование ИС:	Государственная информационная система «Официальный сайт Российской Федерации в информационно-телекоммуникационной сети Интернет для размещения информации о государственных (муниципальных) учреждениях»	
Название документа:	Руководство пользователя. Открытая часть сайта	
Код документа:		Стр. 411

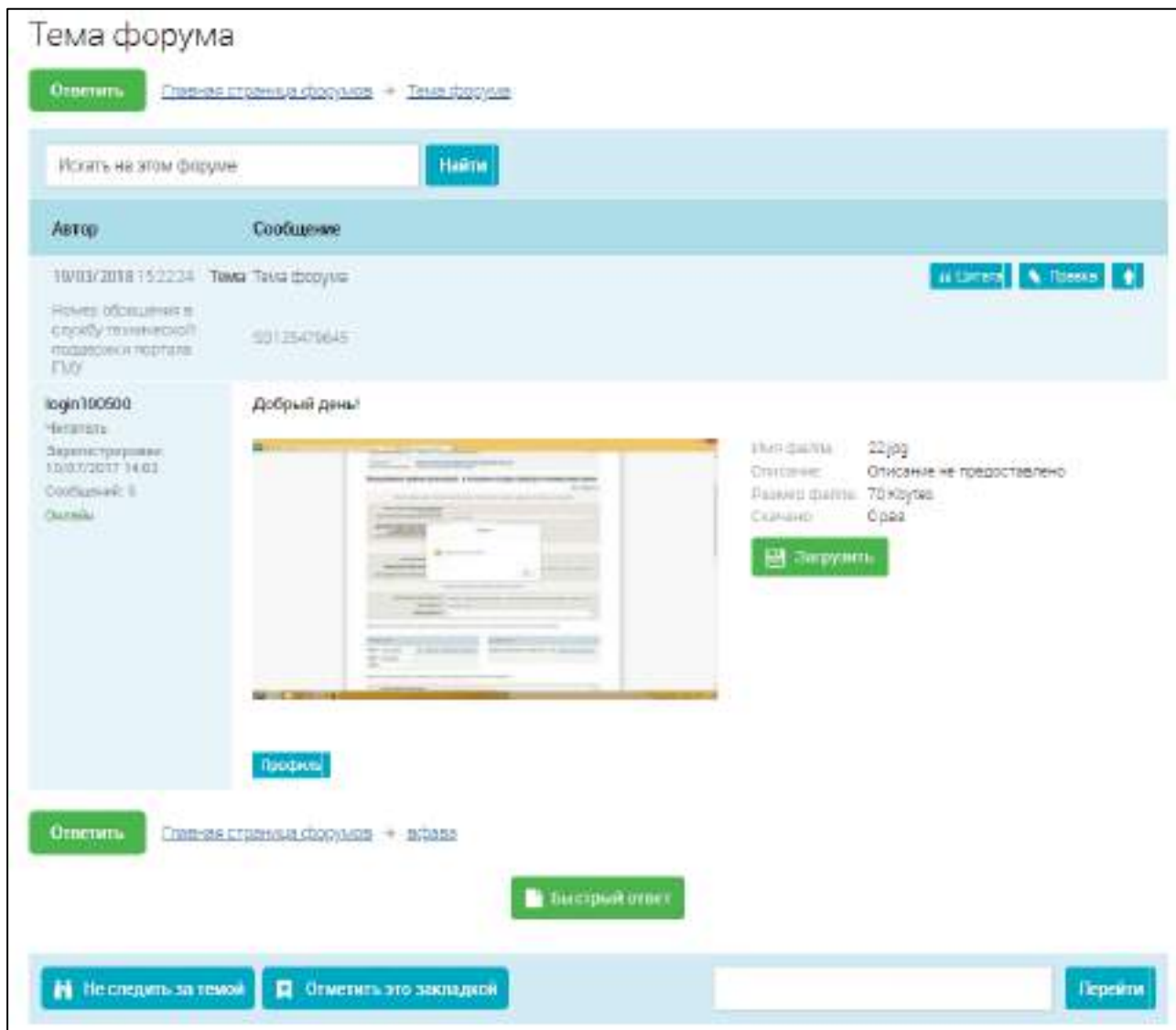


Рисунок 311. Страница с сообщениями темы

Для просмотра недавно созданных тем нажмите на пункт «Последние темы» в верхнем горизонтальном меню Форума.

Для просмотра наиболее обсуждаемых тем нажмите на пункт «Горячие темы» в верхнем горизонтальном меню Форума. Незарегистрированный пользователь при просмотре тем форума не имеет возможности скачивать прикрепления к сообщениям пользователей.

Наименование ИС:	Государственная информационная система «Официальный сайт Российской Федерации в информационно-телекоммуникационной сети Интернет для размещения информации о государственных (муниципальных) учреждениях»	
Название документа:	Руководство пользователя. Открытая часть сайта	
Код документа:		Стр. 412

2.2.2 Поиск по Форуму

Для поиска по Форуму нажмите на пункт «Поиск» в верхнем горизонтальном меню. Отобразится форма поиска (Рисунок 312).

Рисунок 312. Форма поиска по Форуму

Укажите необходимые параметры поиска, нажмите на кнопку «Поиск».

2.2.3 Список участников Форума

Для просмотра списка участников нажмите на пункт «Список участников» в верхнем горизонтальном меню. Отображается страница просмотра списка участников Форума (Рисунок 313).

Наименование ИС:	Государственная информационная система «Официальный сайт Российской Федерации в информационно-телекоммуникационной сети Интернет для размещения информации о государственных (муниципальных) учреждениях»	
Название документа:	Руководство пользователя. Открытая часть сайта	
Код документа:		Стр. 413

#	Учетная запись	Линк на сообщение	e-mail	Местожительство	Дата регистрации	Сообщений
52	a_daskozai	Линк на сообщение		Республика Кот-д'Ивуар	09/12/2013 19:14	52
521	adm	Линк на сообщение	Отправить e-mail		03/03/2014 18:58	14
306	admib	Линк на сообщение		Прага	20/12/2013 18:18	24
164	abuzarov	Линк на сообщение		Россия, Москва	09/12/2013 19:14	1
801	alextest	Линк на сообщение			03/03/2015 21:48	0
46	anna_danilova	Линк на сообщение	Отправить e-mail	Беларусь, Минск	09/12/2013 19:14	3
88	antrox1109	Линк на сообщение			09/12/2013 19:14	0
527	antrox2014	Линк на сообщение			04/03/2014 17:09	0
470	antrox02082013	Линк на сообщение			11/02/2014 14:04	0
330	axd	Линк на сообщение	Отправить e-mail		25/12/2013 11:44	0
668	bib	Линк на сообщение			08/05/2014 18:53	0
488	berukay_test	Линк на сообщение			19/02/2014 11:58	0

Рисунок 313. Страница просмотра списка участников Форума

2.2.4 Профиль пользователя

Для просмотра профиля пользователя нажмите на гиперссылку, содержащую имя учетной записи пользователя, на одной из следующих страниц:

- на странице просмотра сообщений темы (см. п. 2.2.1);
- на странице просмотра списка участников форума (см. п.2.2.3).

Отображается страница просмотра профиля пользователя (Рисунок 314).

Наименование ИС:	Государственная информационная система «Официальный сайт Российской Федерации в информационно-телекоммуникационной сети Интернет для размещения информации о государственных (муниципальных) учреждениях»	
Название документа:	Руководство пользователя. Открытая часть сайта	
Код документа:		Стр. 414

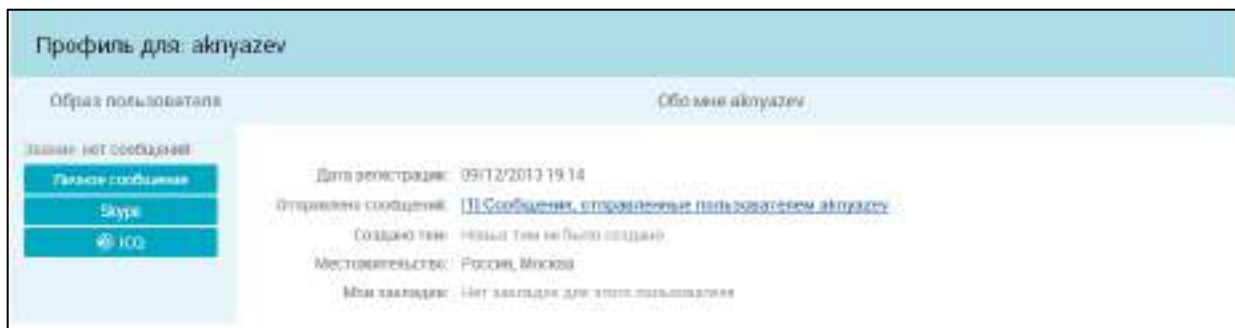


Рисунок 314. Страница просмотра профиля пользователя

Для просмотра сообщений, отправленных пользователем, нажмите на гиперссылку «Сообщения, отправленные пользователем <имя пользователя>».

2.2.5 Регистрация на Форуме

Для того чтобы иметь возможность размещать сообщения в темах Форума, необходимо выполнить регистрацию.

Для регистрации на Форуме нажмите пункт «Регистрация» в верхнем горизонтальном меню. Отображается страница соглашения о правилах поведения на Форуме (Рисунок 315).

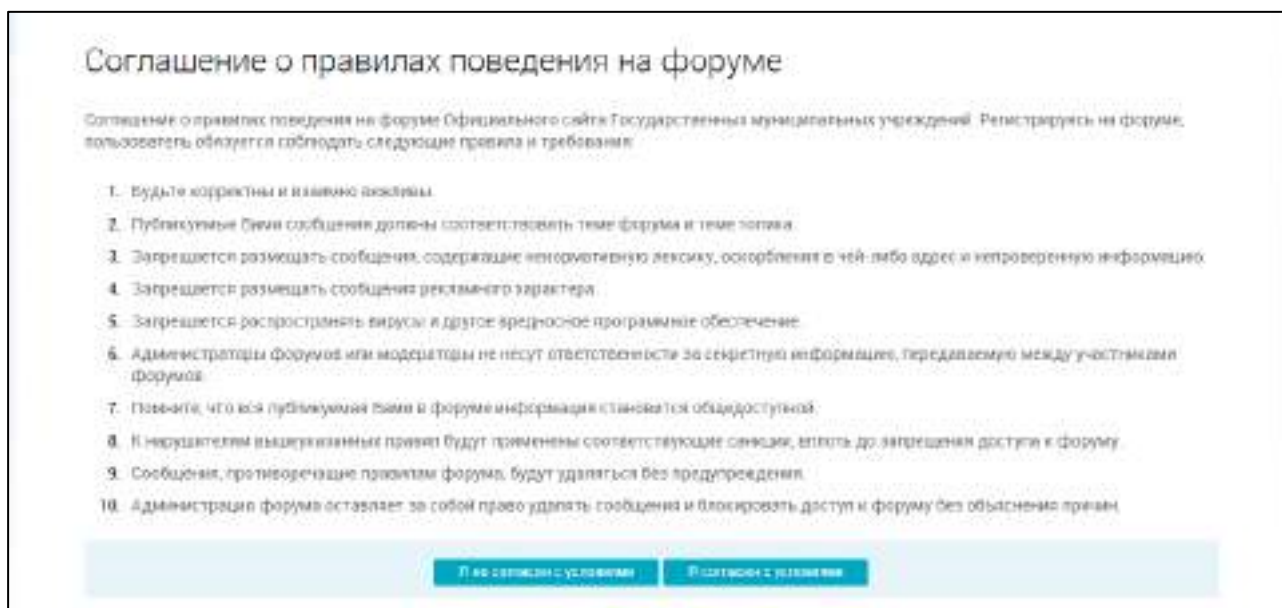


Рисунок 315. Страница Соглашения о правилах

Наименование ИС:	Государственная информационная система «Официальный сайт Российской Федерации в информационно-телекоммуникационной сети Интернет для размещения информации о государственных (муниципальных) учреждениях»	
Название документа:	Руководство пользователя. Открытая часть сайта	
Код документа:		Стр. 415

Нажмите на кнопку «Я согласен с условиями». Отображается форма регистрации (Рисунок 316).

Регистрация

Уважаемый посетитель! Указанный при регистрации на форуме Официального сайта для размещения информации о государственных (муниципальных) учреждениях логин и пароль вы сможете использовать и для входа в профиль Открытой части Официального сайта для размещения информации о государственных (муниципальных) учреждениях.

Обязательные для заполнения поля отмечены *

Логин * (будет отображаться на сайте)

Пароль *

Подтверждение пароля *

Адрес электронной почты * для получения системных уведомлений

Фамилия, имя, отчество

Полномочия *

Введите символы с изображения Показать другие символы

Рисунок 316. Форма регистрации

Заполните необходимые поля формы регистрации. Обязательные для заполнения поля отмечены «*». Заполнив поля, нажмите на кнопку «Зарегистрироваться». Для завершения регистрации откройте электронный почтовый ящик, указанный при регистрации. Нажмите на гиперссылку в письме о подтверждении регистрации. Выполните вход на Форум (см. п.2.2.6).

2.2.6 Вход на Форум

Для входа на Форум нажмите на пункт «Вход» в верхнем горизонтальном меню. Отображается форма авторизации (Рисунок 317).

Наименование ИС:	Государственная информационная система «Официальный сайт Российской Федерации в информационно-телекоммуникационной сети Интернет для размещения информации о государственных (муниципальных) учреждениях»	
Название документа:	Руководство пользователя. Открытая часть сайта	
Код документа:		Стр. 416

Уважаемый Посетитель! Если вы работаете на Общероссийском Официальном сайте в сети Интернет для размещения информации о размещении заказов на поставки товаров или на Официальном сайте для размещения информации о государственных (муниципальных) учреждениях, то для входа на форум можете использовать логин и пароль, указанный при регистрации на одном из сайтов.

Введите логин и пароль

Рисунок 317. Форма авторизации на Форуме

Введите в соответствующие поля формы имя своей учетной записи и пароль. Нажмите на кнопку «Войти». При вводе неверного пароля более пяти раз подряд пользователь блокируется Системой.

2.2.7 Восстановление пароля

Для восстановления пароля нажмите на гиперссылку «Забыли пароль?» в форме авторизации (см. п. 2.2.6). Отображается форма «Восстановление пароля» (Рисунок 318).

Наименование ИС:	Государственная информационная система «Официальный сайт Российской Федерации в информационно-телекоммуникационной сети Интернет для размещения информации о государственных (муниципальных) учреждениях»	
Название документа:	Руководство пользователя. Открытая часть сайта	
Код документа:		Стр. 417

Рисунок 318. Форма «Восстановление пароля»

Заполните необходимые поля формы «Восстановление пароля». Обязательные для заполнения поля отмечены «*». Заполнив поля, нажмите на кнопку «Отправить».

Для завершения процедуры восстановления пароля откройте электронный почтовый ящик, указанный при регистрации. Нажмите на гиперссылку в письме о восстановлении пароля. На отобразившейся странице введите новый пароль и сохраните его. Выполните вход на Форум (см. п.2.2.6).

2.2.8 Редактирование личных данных

Авторизованные пользователи имеют возможность редактирования личных данных. Для редактирования личных данных нажмите на пункт «Мои данные», расположенный в верхнем горизонтальном меню Форума. Отображается страница «Личные данные» (Рисунок 319).

Наименование ИС:	Государственная информационная система «Официальный сайт Российской Федерации в информационно-телекоммуникационной сети Интернет для размещения информации о государственных (муниципальных) учреждениях»	
Название документа:	Руководство пользователя. Открытая часть сайта	
Код документа:		Стр. 418

Личные данные

Главная страница форума

Регистрационные данные

Пользователь:

Имя:

Основная информация о пользователе

Информация будет доступна

Имя:

Фамилия:

Имя отчество:

Пол:

Дата рождения:

Пол:

Подпись:

Вот так будет выглядеть ваш профиль на сайте. Можно изменить. Максимум 255 символов.

Предложения

Позволять другим пользователям просматривать мой профиль	<input type="radio"/> Да <input checked="" type="radio"/> Нет
Скрывать мой профиль от других пользователей	<input type="radio"/> Да <input checked="" type="radio"/> Нет
Позволять другим пользователям добавлять меня в друзья	<input type="radio"/> Да <input checked="" type="radio"/> Нет
Позволять другим пользователям добавлять меня в друзья	<input type="radio"/> Да <input checked="" type="radio"/> Нет
Позволять другим пользователям добавлять меня в друзья	<input type="radio"/> Да <input checked="" type="radio"/> Нет
Позволять другим пользователям добавлять меня в друзья	<input type="radio"/> Да <input checked="" type="radio"/> Нет
Позволять другим пользователям добавлять меня в друзья	<input type="radio"/> Да <input checked="" type="radio"/> Нет
Позволять другим пользователям добавлять меня в друзья	<input type="radio"/> Да <input checked="" type="radio"/> Нет
Позволять другим пользователям добавлять меня в друзья	<input type="radio"/> Да <input checked="" type="radio"/> Нет
Позволять другим пользователям добавлять меня в друзья	<input type="radio"/> Да <input checked="" type="radio"/> Нет
Позволять другим пользователям добавлять меня в друзья	<input type="radio"/> Да <input checked="" type="radio"/> Нет

Управление образом пользователя (изображением)

Позволять другим пользователям просматривать мой профиль

Загрузить изображение с компьютера

Использовать в качестве изображения для профиля пользователя (максимум 100 Кб)

Главная страница форума

Рисунок 319. Страница «Личные данные»

Наименование ИС:	Государственная информационная система «Официальный сайт Российской Федерации в информационно-телекоммуникационной сети Интернет для размещения информации о государственных (муниципальных) учреждениях»	
Название документа:	Руководство пользователя. Открытая часть сайта	
Код документа:		Стр. 419

Заполните необходимые поля, в блоке «Предпочтения» задайте необходимые настройки, установив соответствующие переключатели. Для того чтобы прикрепить изображение к своей учетной записи (изображение будет отображаться в Ваших сообщениях) нажмите на кнопку «Выберите файл» в блоке «Управление образом пользователя (изображением)», выберите необходимый файл.

Нажмите на кнопку «Отправить» для завершения редактирования личных данных.

2.2.9 Просмотр страниц Форума авторизованными пользователями

Выполните вход на Форум (см. п. 2.2.6), отображается главная страница Форума для авторизованного пользователя (Рисунок 320).

Наименование ИС:	Государственная информационная система «Официальный сайт Российской Федерации в информационно-телекоммуникационной сети Интернет для размещения информации о государственных (муниципальных) учреждениях»	
Название документа:	Руководство пользователя. Открытая часть сайта	
Код документа:		Стр. 420

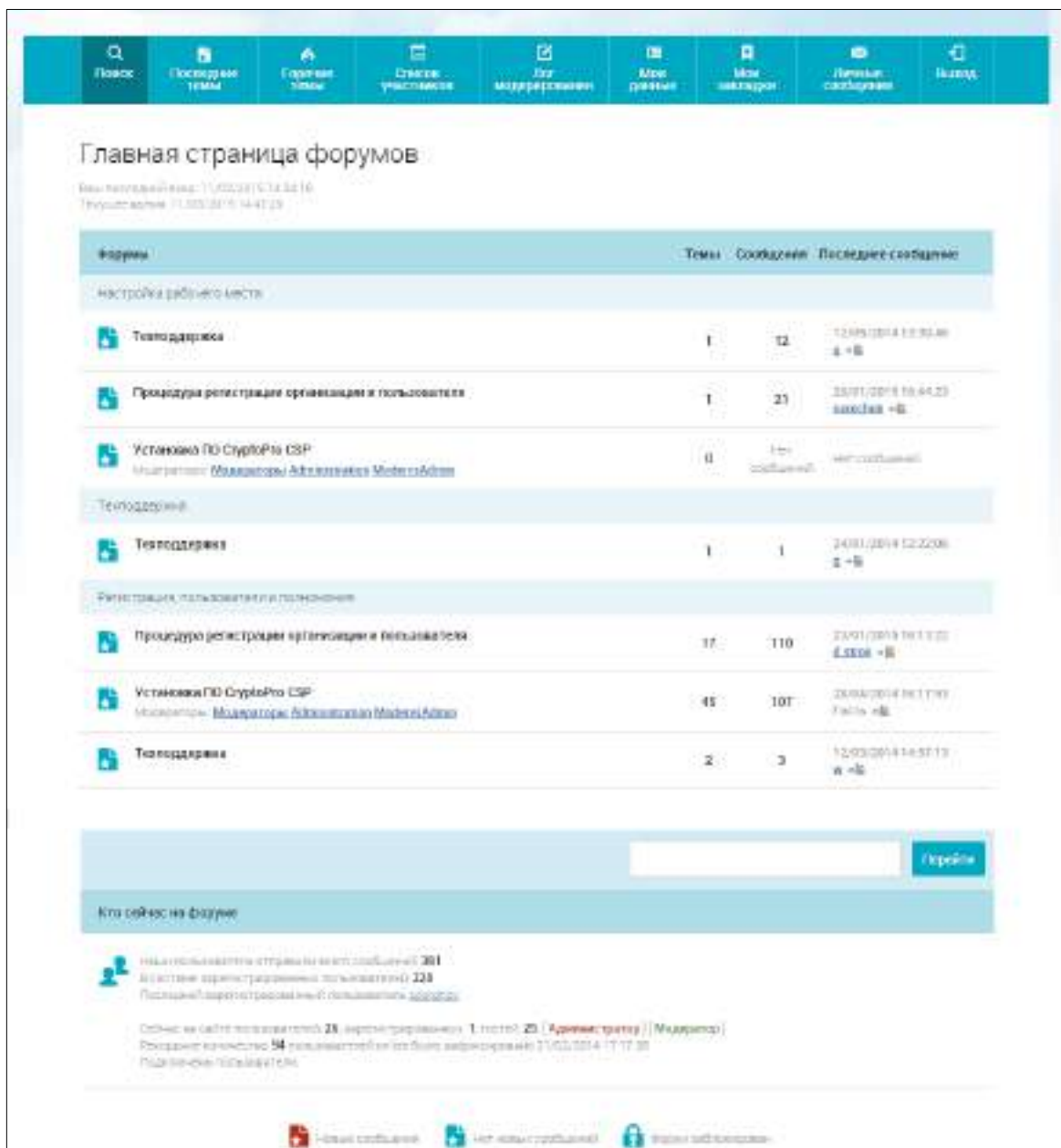


Рисунок 320. Главная страница Форума для авторизованного пользователя

Просмотр страниц Форума авторизованными пользователями аналогичен просмотру страниц Форума неавторизованными пользователями (см. п.2.2.1).

Для просмотра новых сообщений, написанных после вашего последнего просмотра страниц Форума, нажмите на гиперссылку «Читать новые сообщения, написанные после моего последнего визита». Отображается страница со списком тем, которые содержат новые сообщения.

Наименование ИС:	Государственная информационная система «Официальный сайт Российской Федерации в информационно-телекоммуникационной сети Интернет для размещения информации о государственных (муниципальных) учреждениях»	
Название документа:	Руководство пользователя. Открытая часть сайта	
Код документа:		Стр. 421

2.2.10 Добавление нового сообщения в тему

Для добавления нового сообщения в тему выполните вход на Форум (см. п. 2.2.6), откройте страницу с соответствующей темой (см. п.2.2.9), нажмите на кнопку «Ответить». Отображается страница создания нового сообщения (Рисунок 321).

Наименование ИС:	Государственная информационная система «Официальный сайт Российской Федерации в информационно-телекоммуникационной сети Интернет для размещения информации о государственных (муниципальных) учреждениях»	
Название документа:	Руководство пользователя. Открытая часть сайта	
Код документа:		Стр. 422

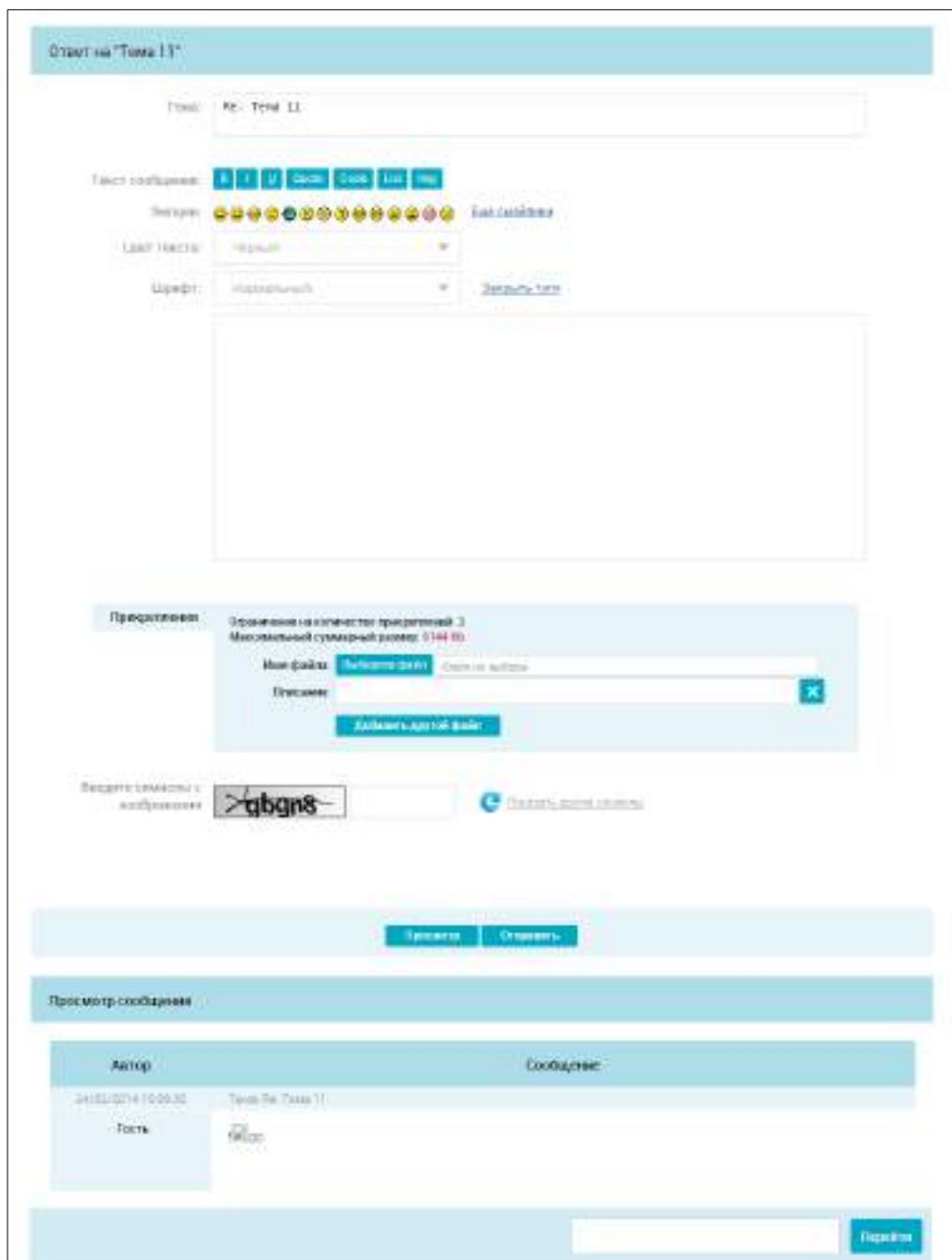


Рисунок 321. Страница создания нового сообщения

Заполните необходимые поля, установите необходимые опции для этого сообщения. При необходимости прикрепления файла к сообщению в блоке «Прикрепления» нажмите на кнопку «Выбрать файл», заполните поле «Описание файла» при необходимости. Для предварительного просмотра

Наименование ИС:	Государственная информационная система «Официальный сайт Российской Федерации в информационно-телекоммуникационной сети Интернет для размещения информации о государственных (муниципальных) учреждениях»	
Название документа:	Руководство пользователя. Открытая часть сайта	
Код документа:		Стр. 423

сообщения нажмите на кнопку «Просмотр». Для добавления сообщения в тему нажмите на кнопку «Отправить».

При наличии на форуме модерации сообщение отправляется на согласование. На экране отображается соответствующее сообщение (Рисунок 322).



Рисунок 322. Сообщение о модерировании форума

Согласованные сообщения, а также сообщения с форума без модерации отображаются на странице просмотра темы.

Примечание: Системой предусмотрена предварительная модерация всех сообщений, содержащих гиперссылки. Запрещено размещение гиперссылок в подписи сообщения, а также размещение гиперссылок в сообщении без регистрации на Форуме.

2.2.11 Добавление новой темы

Для добавления новой темы выполните вход на Форум (см. п. 2.2.6), откройте страницу со списком тем (см. п.2.2.9), нажмите на кнопку «Новая тема». Отображается страница создания новой темы (Рисунок 323).

Наименование ИС:	Государственная информационная система «Официальный сайт Российской Федерации в информационно-телекоммуникационной сети Интернет для размещения информации о государственных (муниципальных) учреждениях»	
Название документа:	Руководство пользователя. Открытая часть сайта	
Код документа:		Стр. 424

Главная страница форума → [Низ форума](#)

Новая тема

Тема:

Номер обращения в службу технической поддержки, если вы обращались ранее по этому вопросу:

Текст сообщения: **B** **I** **U** **Code** **Code** **List** **Img**

Эмоции: [Еще символы](#)

Цвет текста:

Шрифт: [Закрыть тему](#)

Голосование

Прикрепления

Вопрос:

Вариант ответа: ✕

Добавить вариант

Голосование на: дней

Введите 0 или оставьте пустым для незаключенной/оск/голосования

Введите символы с изображением:

[Создать новую картинку](#)

Пример **Открыть**

Пароль

Наименование ИС:	Государственная информационная система «Официальный сайт Российской Федерации в информационно-телекоммуникационной сети Интернет для размещения информации о государственных (муниципальных) учреждениях»	
Название документа:	Руководство пользователя. Открытая часть сайта	
Код документа:		Стр. 425

Рисунок 323. Страница создания новой темы

Заполните необходимые поля, установите необходимые опции для этой темы. При необходимости: добавьте голосование к теме (вкладка «Голосование»); прикрепите файл к теме (вкладка «Прикрепления»). Для предварительного просмотра темы нажмите на кнопку «Просмотр». Для добавления темы нажмите на кнопку «Отправить». Тема отображается на странице со списком тем.

Примечание: Системой предусмотрена предварительная модерация всех сообщений, содержащих гиперссылки. Запрещено размещение гиперссылок в подписи сообщения, а также размещение гиперссылок в сообщении без регистрации на Форуме.

2.2.12 Создание личных сообщений

Для отправки личного сообщения выполните вход на Форум (см. п. 2.2.6). Нажмите на кнопку «Личное сообщение», расположенную рядом с именем пользователя, которому необходимо отправить сообщение. Кнопка «Личное сообщение» доступна на следующих страницах:

- страница «Список участников» (см. п. 2.2.3);
- страница просмотра профиля пользователя (см. п. 2.2.4);
- страница просмотра сообщений темы (см. п. 2.2.9).

Отображается страница создания личного сообщения (Рисунок 324).

Наименование ИС:	Государственная информационная система «Официальный сайт Российской Федерации в информационно-телекоммуникационной сети Интернет для размещения информации о государственных (муниципальных) учреждениях»	
Название документа:	Руководство пользователя. Открытая часть сайта	
Код документа:		Стр. 426

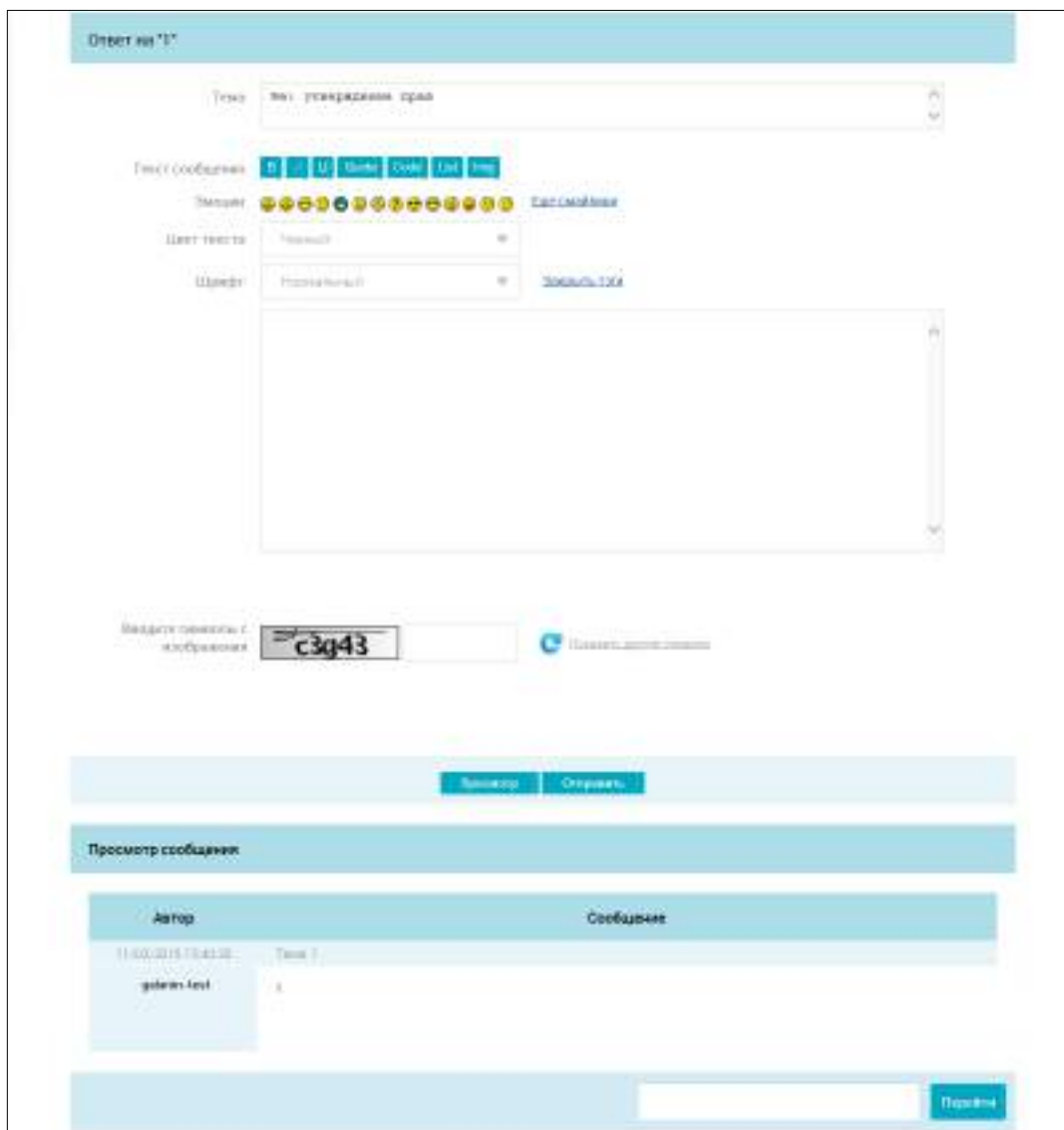


Рисунок 324. Страница создания личного сообщения

Заполните необходимые поля. Для предварительного просмотра сообщения нажмите на кнопку «Просмотр». Для отправки сообщения нажмите на кнопку «Отправить».

2.2.13 Просмотр личных сообщений

При наличии новых личных сообщений, при входе на Форум (см. п. 2.2.6) в верхнем горизонтальном меню отображается пункт «Новое личное сообщение:» (Рисунок 325) вместо «Личные сообщения».

Наименование ИС:	Государственная информационная система «Официальный сайт Российской Федерации в информационно-телекоммуникационной сети Интернет для размещения информации о государственных (муниципальных) учреждениях»	
Название документа:	Руководство пользователя. Открытая часть сайта	
Код документа:		Стр. 427



Рисунок 325. Верхнее горизонтальное меню для авторизованного пользователя при наличии непрочитанных личных сообщений

Для просмотра личных сообщений нажмите на пункт верхнего горизонтального меню «Новое личное сообщение». Отображается страница просмотра личных сообщений. (Рисунок 326).



Рисунок 326. Страница просмотра личных сообщений

Для просмотра личного сообщения нажмите на тему сообщения. Отображается форма просмотра личного сообщения (Рисунок 327).

Наименование ИС:	Государственная информационная система «Официальный сайт Российской Федерации в информационно-телекоммуникационной сети Интернет для размещения информации о государственных (муниципальных) учреждениях»	
Название документа:	Руководство пользователя. Открытая часть сайта	
Код документа:		Стр. 428

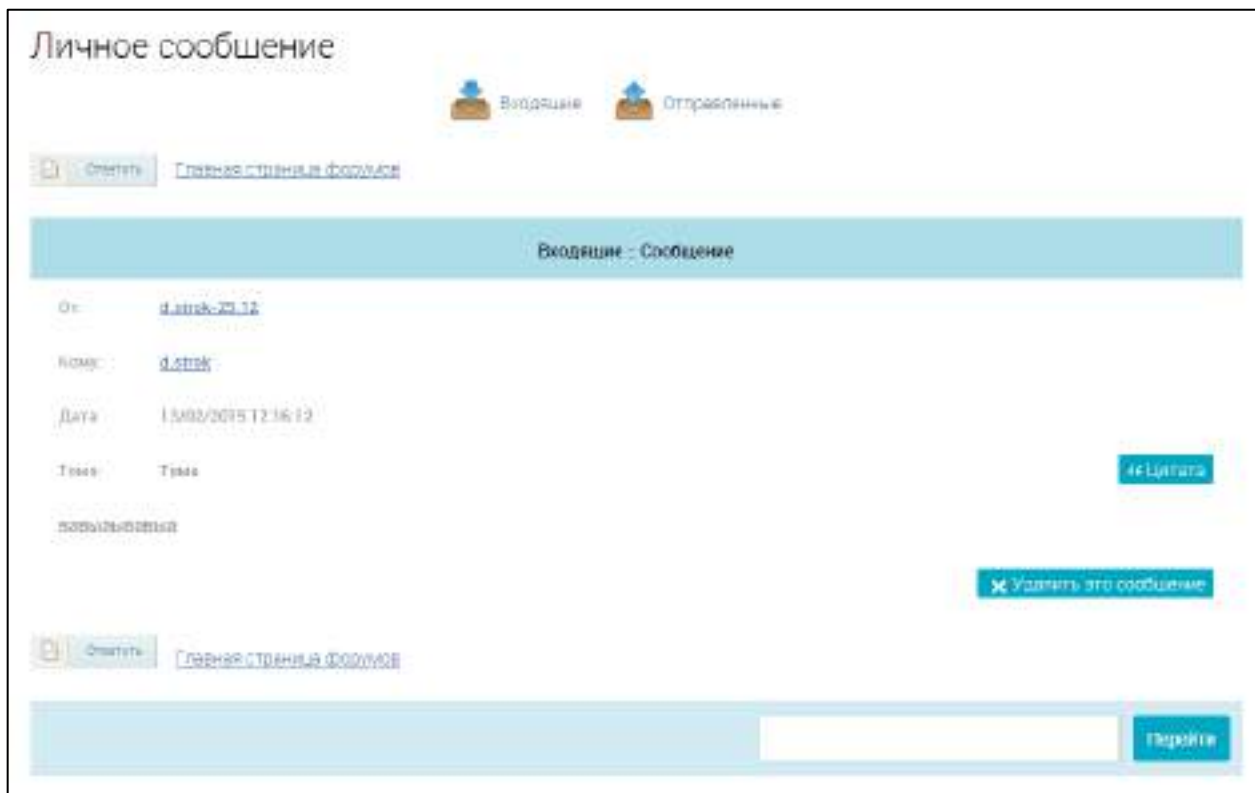


Рисунок 327. Страница просмотра личного сообщения

Для ответа на личное сообщение нажмите на кнопку «Ответить».

Для удаления сообщения нажмите на кнопку «Удалить это сообщение».

2.2.14 Просмотр и редактирование закладок

Авторизованные пользователи имеют возможность создания закладок на определенные темы. Для создания закладки откройте страницу сообщений темы (см. п. 2.2.9), нажмите на кнопку «Отметить это закладкой», расположенную в нижней части страницы.

Наименование ИС:	Государственная информационная система «Официальный сайт Российской Федерации в информационно-телекоммуникационной сети Интернет для размещения информации о государственных (муниципальных) учреждениях»	
Название документа:	Руководство пользователя. Открытая часть сайта	
Код документа:		Стр. 429

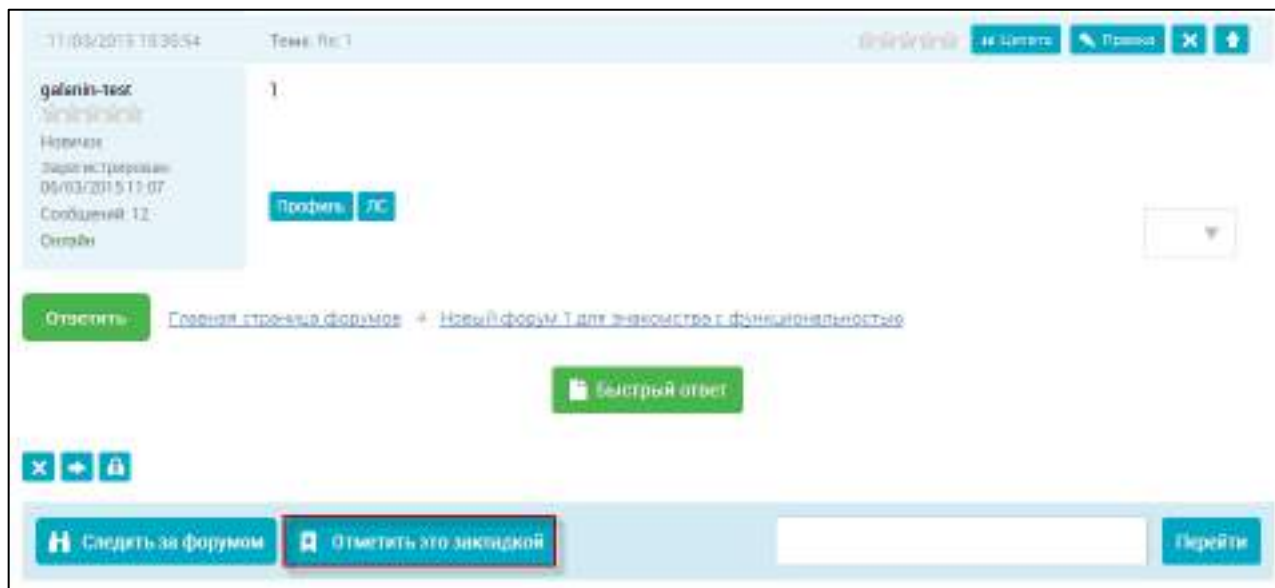


Рисунок 328. Кнопка «Отметить это закладкой»

Отображается форма добавления новой закладки (Рисунок 329).

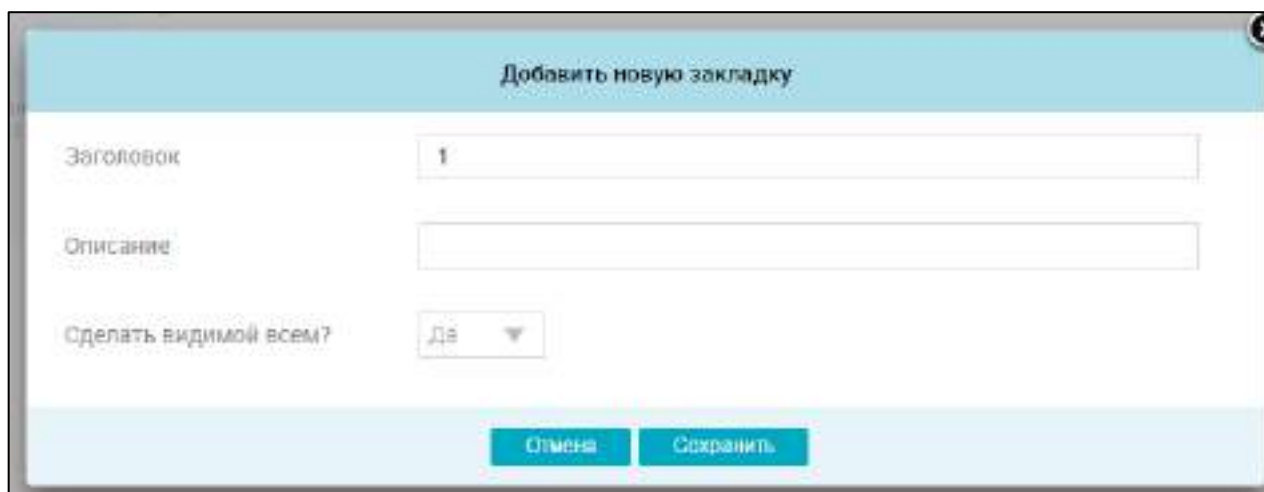


Рисунок 329. Форма добавления новой закладки

Заполните необходимые поля формы, нажмите на кнопку «Сохранить». Отображается страница со списком закладок.

Наименование ИС:	Государственная информационная система «Официальный сайт Российской Федерации в информационно-телекоммуникационной сети Интернет для размещения информации о государственных (муниципальных) учреждениях»	
Название документа:	Руководство пользователя. Открытая часть сайта	
Код документа:		Стр. 430



Рисунок 330. Страница со списком закладок

Для редактирования закладки нажмите на гиперссылку «Редактировать».
Для удаления закладки нажмите на гиперссылку «Удалить».

2.2.15 Просмотр лога модерирования для пользователя с ролью «Администратор»

Для просмотра лога модерирования выполните вход на Форум (см. п. 2.2.6) под ролью «Администратор», нажмите на пункт «Лог модерирования» в верхнем горизонтальном меню Форума.

Отображается страница «Лог модерирования» (Рисунок 331).



Рисунок 331. Страница «Лог модерирования»

Наименование ИС:	Государственная информационная система «Официальный сайт Российской Федерации в информационно-телекоммуникационной сети Интернет для размещения информации о государственных (муниципальных) учреждениях»	
Название документа:	Руководство пользователя. Открытая часть сайта	
Код документа:		Стр. 431

На странице «Лог модерирования» отображается информация о различных событиях в темах Форума. Для просмотра темы нажмите гиперссылку «Посмотреть тему».

Для просмотра сообщения нажмите гиперссылку «Посмотреть сообщение».

Наименование ИС:	Государственная информационная система «Официальный сайт Российской Федерации в информационно-телекоммуникационной сети Интернет для размещения информации о государственных (муниципальных) учреждениях»	
Название документа:	Руководство пользователя. Открытая часть сайта	
Код документа:		Стр. 432

3 Раздел «Мой профиль»

3.1 Работа в режиме «Мой профиль»

3.1.1 Создание профиля

Для создания своего профиля на сайте нажмите на кнопку «Мой профиль» (Рисунок 332).



Рисунок 332. Создание профиля

Открывается форма входа в профиль (Рисунок 333).

 The image shows a login form titled 'Введите логин и пароль'. At the top, there is a message in Russian: 'Уважаемый посетитель! Если вы работаете на Общероссийском Официальном сайте в сети Интернет для размещения информации о размещении заказов на поставки товаров или на Официальном сайте для размещения информации о государственных (муниципальных) учреждениях, то для входа в профиль можете использовать логин и пароль, указанный при регистрации на одном из сайтов.' Below the message, there is a red shield icon with the Russian coat of arms. To the right of the icon, there are two input fields: 'Логин' and 'Пароль'. Below the 'Логин' field is a 'Проверить логин' button. Below the 'Пароль' field are 'Войти' and 'Отмена' buttons. At the bottom of the form, there are two links: 'Регистрация' and 'Забыли пароль?'.

Рисунок 333. Форма входа в профиль

Наименование ИС:	Государственная информационная система «Официальный сайт Российской Федерации в информационно-телекоммуникационной сети Интернет для размещения информации о государственных (муниципальных) учреждениях»	
Название документа:	Руководство пользователя. Открытая часть сайта	
Код документа:		Стр. 433

Нажмите на гиперссылку «Регистрация». Открывается форма для регистрации посетителей (Рисунок 334).

Регистрация ✕

Уважаемый посетитель! Регистрируя свой «профиль» на сайте, вы одновременно создаете учетную запись на Форуме Официального сайта для размещения информации о государственных (муниципальных) учреждениях.

Обязательные для заполнения поля отмечены *

Логин * (будет отображаться на сайте)


Пароль *

Подтверждение пароля *

Адрес электронной почты *
для получения системных уведомлений

Фамилия, имя, отчество

Полномочия * ?

Введите символы с изображения  [Показать другие символы](#)

Я соглашаюсь на использование моих персональных данных и принимаю [Правила поведения на Форуме](#)

Рисунок 334. Форма регистрации посетителей

Заполните все обязательные поля, введите символы с картинки. Установите флажок в поле «Я соглашаюсь на использование моих персональных данных и принимаю Правила поведения на форуме».

На выбор предоставляются полномочия:

- Посетитель;
- Контролирующий орган (если вы не являетесь главным распорядителем бюджетных средств или учредителем, то выберите полномочия «Посетитель»).

Нажмите на кнопку «Зарегистрироваться».

Наименование ИС:	Государственная информационная система «Официальный сайт Российской Федерации в информационно-телекоммуникационной сети Интернет для размещения информации о государственных (муниципальных) учреждениях»	
Название документа:	Руководство пользователя. Открытая часть сайта	
Код документа:		Стр. 434

Перейдите в почтовый ящик, указанный при регистрации. Откройте письмо от Системы ГМУ. Перейдите по ссылке для подтверждения регистрации. Осуществляется переход на сайт ГМУ. При успешной регистрации Система отображает сообщение: «Вы успешно прошли регистрацию на Официальном сайте Государственных муниципальных учреждений!».

3.1.2 Авторизация пользователя в «Мой профиль»

Для выполнения авторизации необходимо в открытой части Сайта нажать на кнопку «Мой профиль». В результате отобразится форма авторизации в раздел «Мой профиль» (Рисунок 335, Рисунок 333).

Рисунок 335. Форма авторизации в профиль

В открывшейся форме необходимо ввести логин и пароль и нажать на кнопку «Войти». В результате отобразится главная страница профиля (3.1.4).

3.1.3 Изменение данных пользователем

Для изменения пароля или полномочий нажмите на гиперссылку с ФИО в поле «Вы авторизованы как:» (Рисунок 353). Отображается форма «Мой профиль» (Рисунок 336).

Наименование ИС:	Государственная информационная система «Официальный сайт Российской Федерации в информационно-телекоммуникационной сети Интернет для размещения информации о государственных (муниципальных) учреждениях»	
Название документа:	Руководство пользователя. Открытая часть сайта	
Код документа:		Стр. 435

Рисунок 336. Форма «Мой профиль» с возможностью изменения пароля и полномочий

Установите флажок «Изменить пароль». Отображается форма смены пароля (Рисунок 337).

Наименование ИС:	Государственная информационная система «Официальный сайт Российской Федерации в информационно-телекоммуникационной сети Интернет для размещения информации о государственных (муниципальных) учреждениях»	
Название документа:	Руководство пользователя. Открытая часть сайта	
Код документа:		Стр. 436

Рисунок 337. «Мой профиль», смена пароля

Внесите изменения и нажмите на кнопку «Сохранить».

3.1.4 Работа пользователя в профиле

После авторизации пользователя с полномочиями «Посетитель» отобразится главная страница профиля.

На главной странице, в случае если не выбраны учреждения на вкладке «Мои учреждения» страница содержит только информационный текст о возможностях работы в профиле (Рисунок 338).

Наименование ИС:	Государственная информационная система «Официальный сайт Российской Федерации в информационно-телекоммуникационной сети Интернет для размещения информации о государственных (муниципальных) учреждениях»	
Название документа:	Руководство пользователя. Открытая часть сайта	
Код документа:		Стр. 437

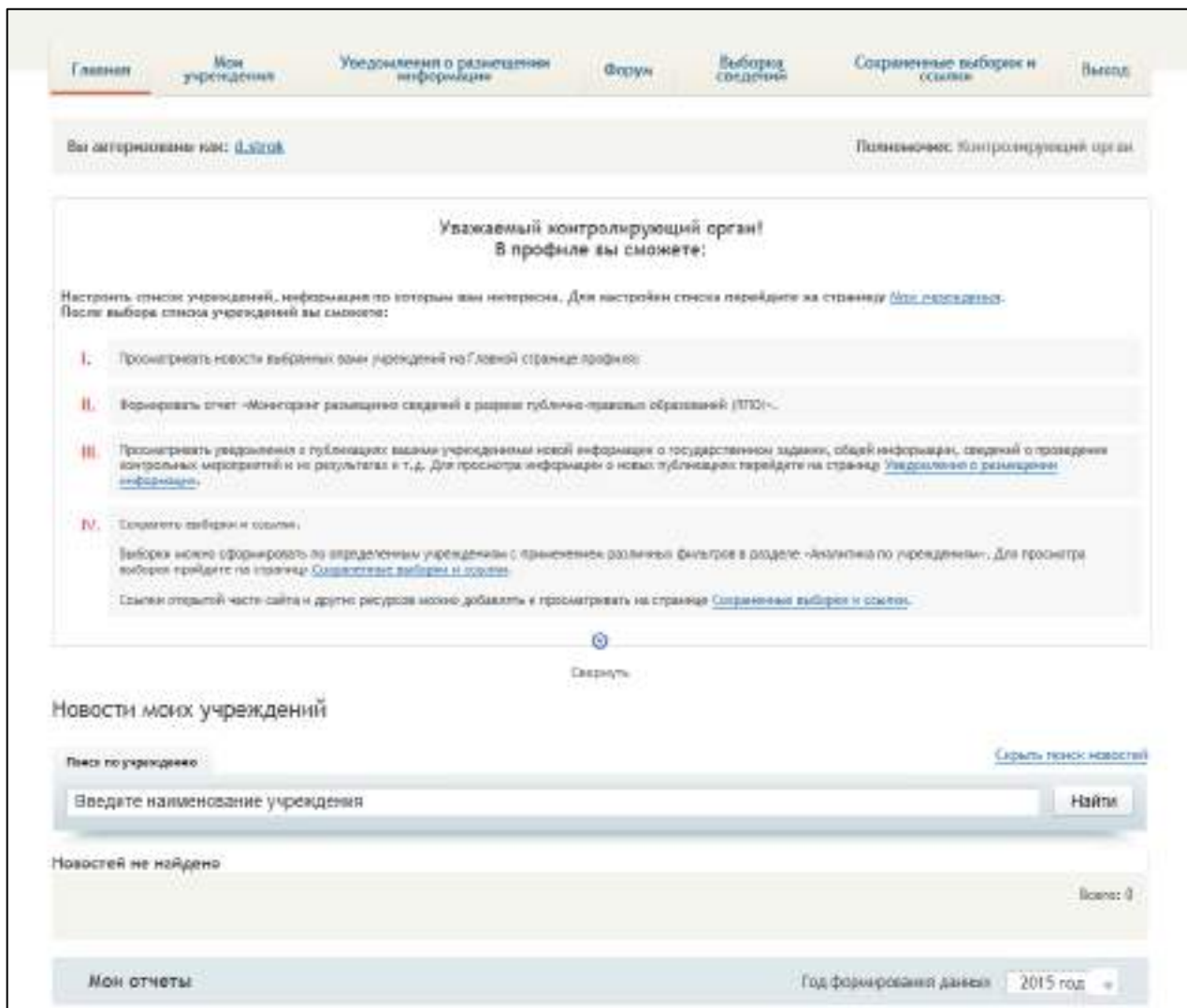


Рисунок 338. Главная страница профиля до выбора списка учреждений

В случае если выбраны учреждения на вкладке «Мои учреждения», страница дополнительно содержит блок «Новости моих учреждений» со списком новостей учреждений, выбранных на вкладке «Мои учреждения», и блок «Мои отчеты», в котором отображаются гиперссылки с наименованиями доступных отчетов (Рисунок 341).

Наименование ИС:	Государственная информационная система «Официальный сайт Российской Федерации в информационно-телекоммуникационной сети Интернет для размещения информации о государственных (муниципальных) учреждениях»	
Название документа:	Руководство пользователя. Открытая часть сайта	
Код документа:		Стр. 438

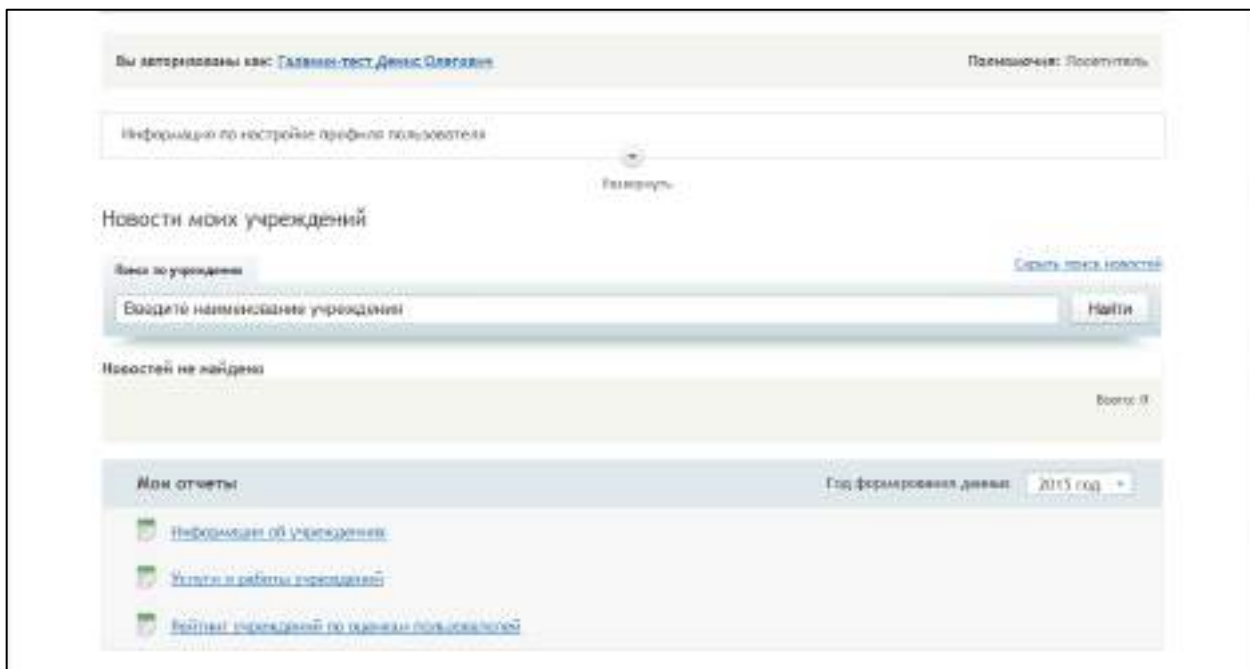


Рисунок 339. Главная страница профиля после выбора списка учреждений

Навигация по профилю осуществляется при помощи горизонтального меню, расположенного в верхней части Сайта (Рисунок 340).

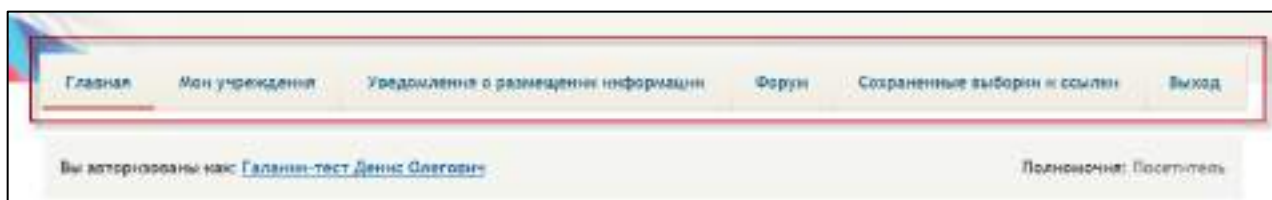


Рисунок 340. Навигационное меню профиля

В навигационном меню доступны следующие пункты:

- Главная;
- Мои учреждения (подробное описание см. в п. 3.1.4.1);
- Уведомления о размещении информации (подробное описание см. в п. 3.1.4.2);
- Форум (подробное описание см. в п. 2.2.9);
- Сохраненные выборки и ссылки (подробное описание см. в п. 3.1.4.4);

Примечание: Возможно, наличие пункта «Выборка сведений», в случае если пользователь имеет полномочия Контролирующего органа (см. п. 3.1.4.3).

Наименование ИС:	Государственная информационная система «Официальный сайт Российской Федерации в информационно-телекоммуникационной сети Интернет для размещения информации о государственных (муниципальных) учреждениях»	
Название документа:	Руководство пользователя. Открытая часть сайта	
Код документа:		Стр. 439

— Выход.

3.1.4.1 Работа в разделе «Мои учреждения»

Для добавления учреждений выберите пункт меню «Мои учреждения». Отображается страница с информационным сообщением (Рисунок 341).

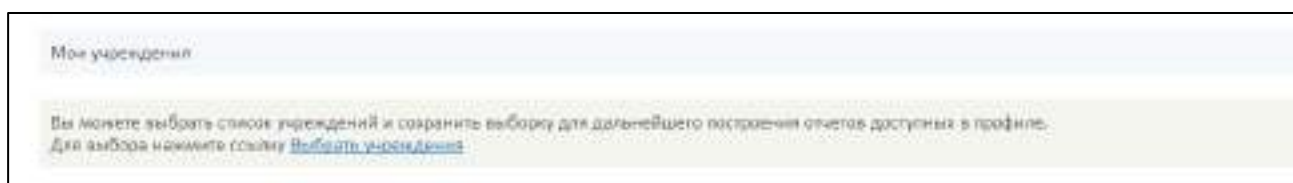


Рисунок 341. Страница «Мои учреждения» до выбора списка учреждений

Нажмите на гиперссылку «Выбрать учреждения». Отображается окно «Учреждения» (Рисунок 342).

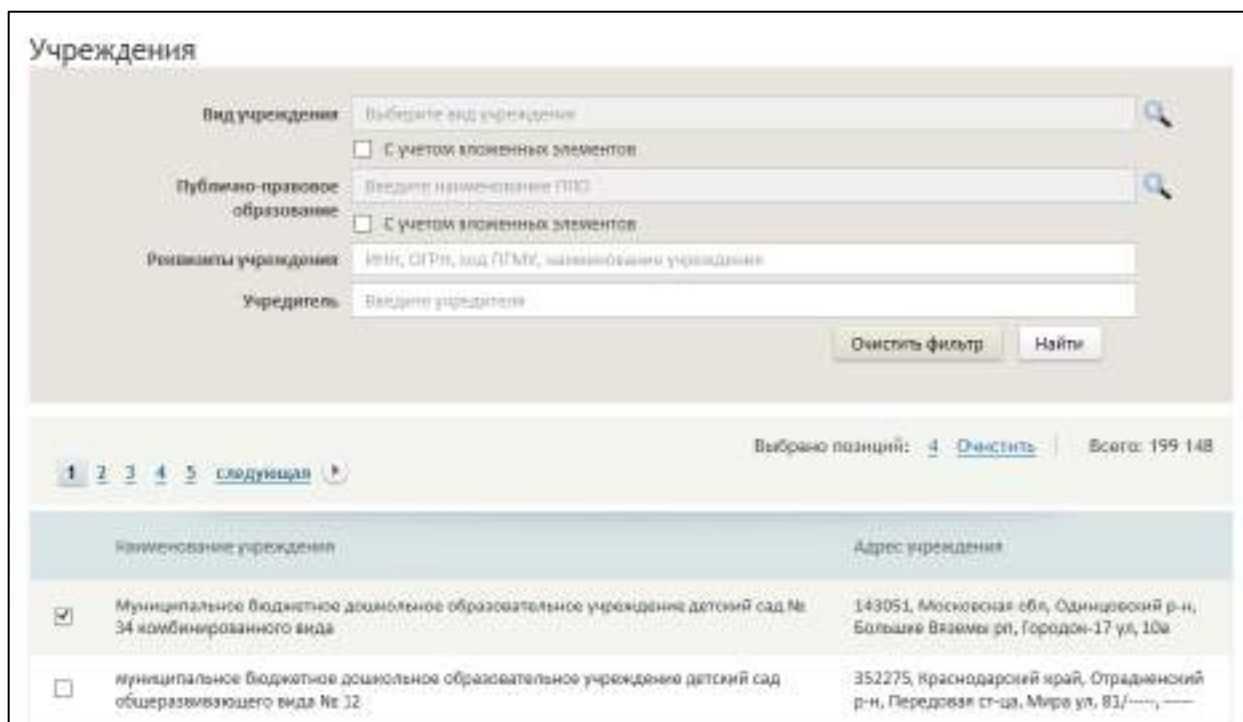


Рисунок 342. Окно «Учреждения»

При необходимости можно задать фильтр по виду учреждения, ППО, реквизитам учреждения (ИНН, ОГРН, код ПГМУ, наименование учреждения) и учредителю учреждения.

Наименование ИС:	Государственная информационная система «Официальный сайт Российской Федерации в информационно-телекоммуникационной сети Интернет для размещения информации о государственных (муниципальных) учреждениях»	
Название документа:	Руководство пользователя. Открытая часть сайта	
Код документа:		Стр. 440

Для фильтрации учреждений задайте необходимые параметры и нажмите на кнопку «Найти». В результате отобразится список учреждений, удовлетворяющий заданным параметрам.

Установите флажок для необходимых учреждений и нажмите на кнопку «Выбрать».

Выбранные учреждения отображаются на странице «Мои учреждения» (Рисунок 343) в виде таблицы со следующими полями:

- Наименование;
- ППО;
- Адрес.

Мои учреждения

Вы можете выбрать список учреждений и сохранить выбор для дальнейшего построения отчетов доступных в профиле.
Для выбора нажмите ссылку [Выбрать учреждения](#)

Всего 3

Наименование учреждения	ППО	Адрес учреждения	
Государственное бюджетное учреждение здравоохранения Астраханской области "Медицинский центр "Пластическая хирургия и косметология"	Астраханская область	414024, Астраханская обл, Астрахань г, Боевал ул, 61	
государственное казенное учреждение Астраханской области "Центр социальной поддержки населения Ифрлянского района"	Астраханская область	416370, Астраханская обл, Нарное с, Школьная ул, 25А	
Муниципальное бюджетное учреждение "Центр социального обслуживания граждан пожилого возраста и инвалидов" муниципального образования город Салехард	город Салехард	629008, Ямало-Ненецкий АО, Салехард г, Мигроски ул, 36	

[Удалить все](#)

Рисунок 343. Страница «Мои учреждения»

Для удаления выбранного учреждения из перечня «Моих учреждений» нажмите на пиктограмму «✖». В случае необходимости удаления всех учреждений из перечня нажмите на кнопку «Удалить все».

При необходимости можно отсортировать данные в таблице по наименованию учреждения, ППО или адресу учреждения.

Наименование ИС:	Государственная информационная система «Официальный сайт Российской Федерации в информационно-телекоммуникационной сети Интернет для размещения информации о государственных (муниципальных) учреждениях»	
Название документа:	Руководство пользователя. Открытая часть сайта	
Код документа:		Стр. 441

3.1.4.2 Работа в разделе «Уведомления о размещении информации»

Для просмотра уведомлений о размещении информации выберите соответствующий пункт меню. Отображается страница с информацией о публикациях сведений учреждениями из перечня «Мои учреждения» (Рисунок 344).

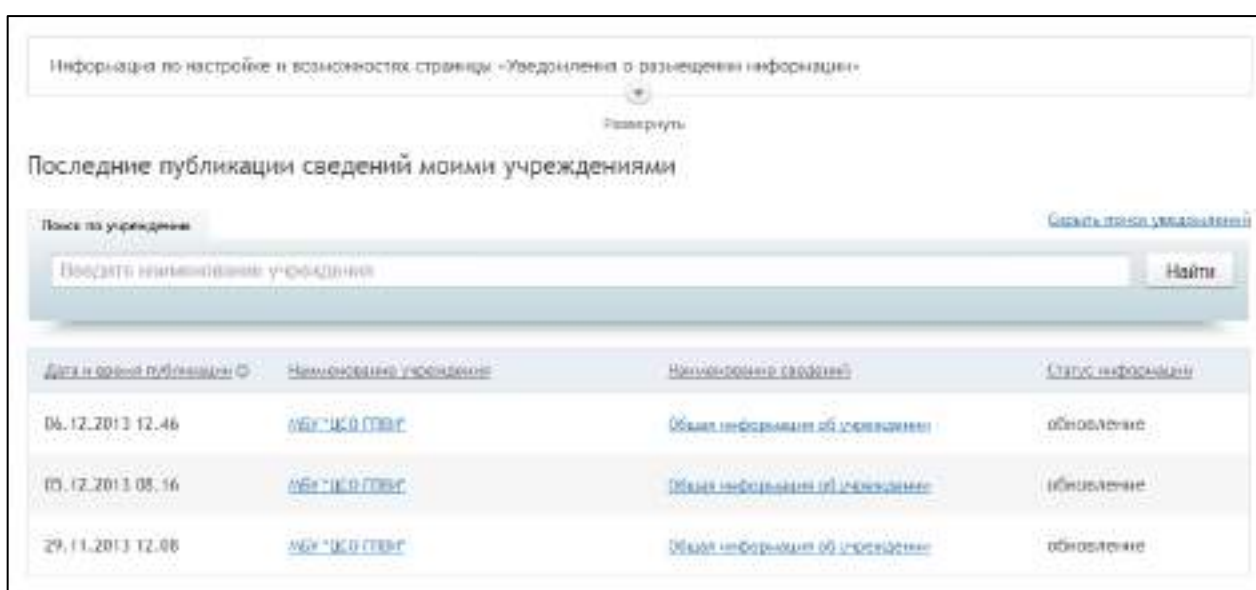


Рисунок 344. Страница «Уведомления о размещении информации»

Информация отображается в виде таблицы со следующими полями:

- Дата и время публикации;
- Наименование учреждения;
- Наименование сведений;
- Статус информации.

Для просмотра информации об учреждении нажмите на гиперссылку с наименованием учреждения в столбце «Наименование учреждений». В результате отобразится страница с карточкой учреждения в открытой части Сайта.

Наименование ИС:	Государственная информационная система «Официальный сайт Российской Федерации в информационно-телекоммуникационной сети Интернет для размещения информации о государственных (муниципальных) учреждениях»	
Название документа:	Руководство пользователя. Открытая часть сайта	
Код документа:		Стр. 442

3.1.4.3 Работа в разделе «Выборка сведений»

Для осуществления выгрузки необходимых сведений нажмите на вкладку «Выборка сведений» в профиле пользователя с полномочием – Контролирующий орган (Рисунок 345).

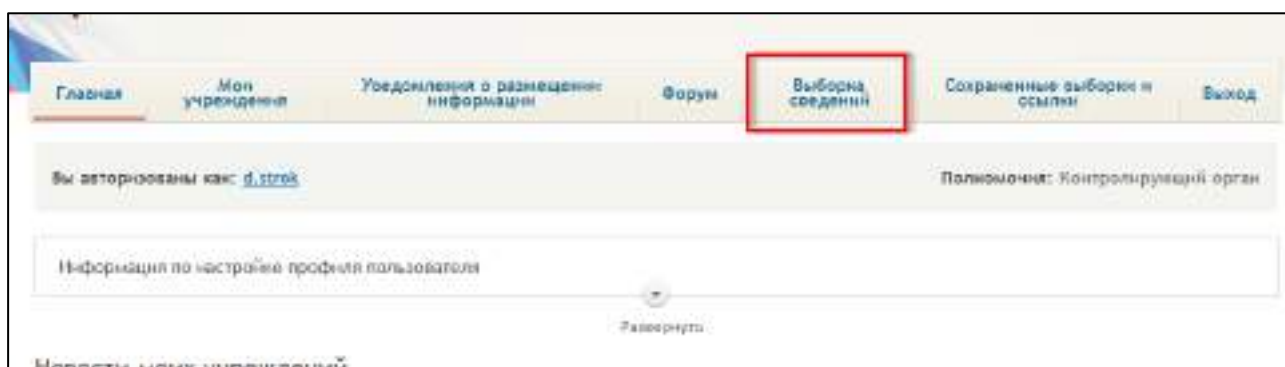


Рисунок 345. Пункт меню «Выборка сведений»

Система отображает страницу «Выборка сведений» (Рисунок 346).

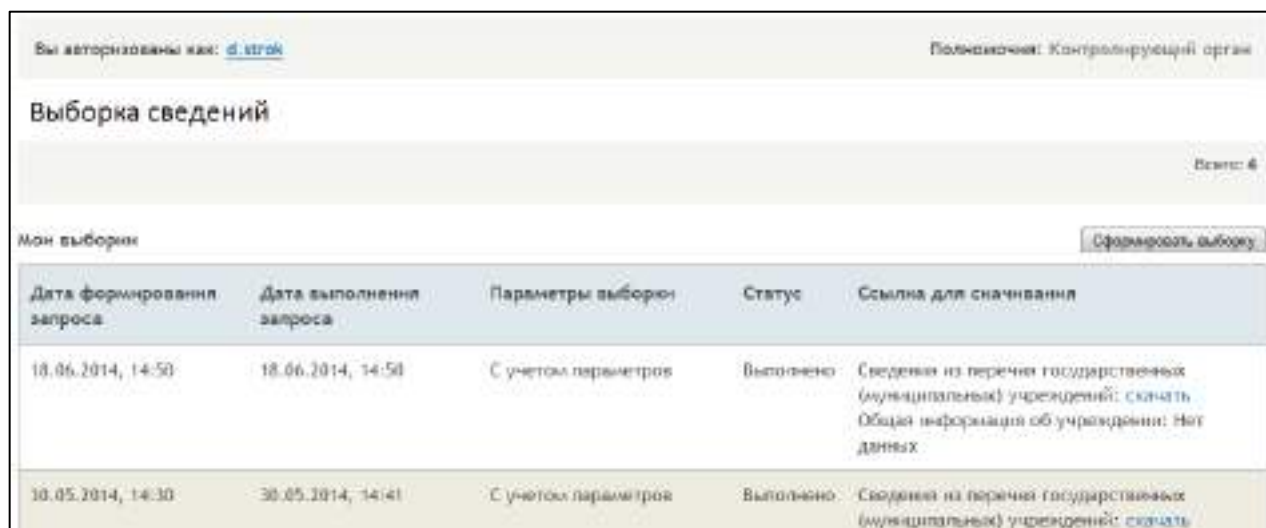


Рисунок 346. Страница «Выборка сведений»

При нажатии на кнопку «Сформировать выборку» отображается модальное окно «Параметры формирования выборки» (Рисунок 347).

Наименование ИС:	Государственная информационная система «Официальный сайт Российской Федерации в информационно-телекоммуникационной сети Интернет для размещения информации о государственных (муниципальных) учреждениях»	
Название документа:	Руководство пользователя. Открытая часть сайта	
Код документа:		Стр. 443

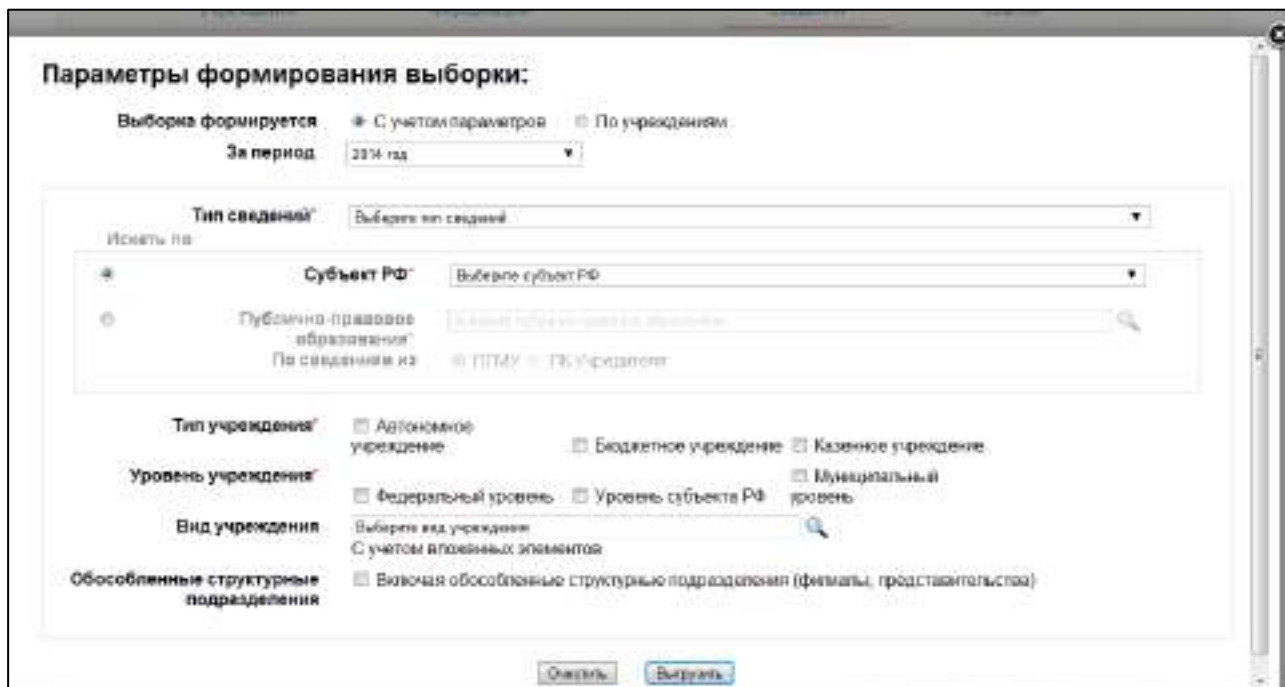


Рисунок 347. Окно «Параметры формирования выборки» («С учетом параметров»)

В случае если переключатель устанавливается в поле «По учреждениям» окно принимает вид, показанный на Рисунок 348.

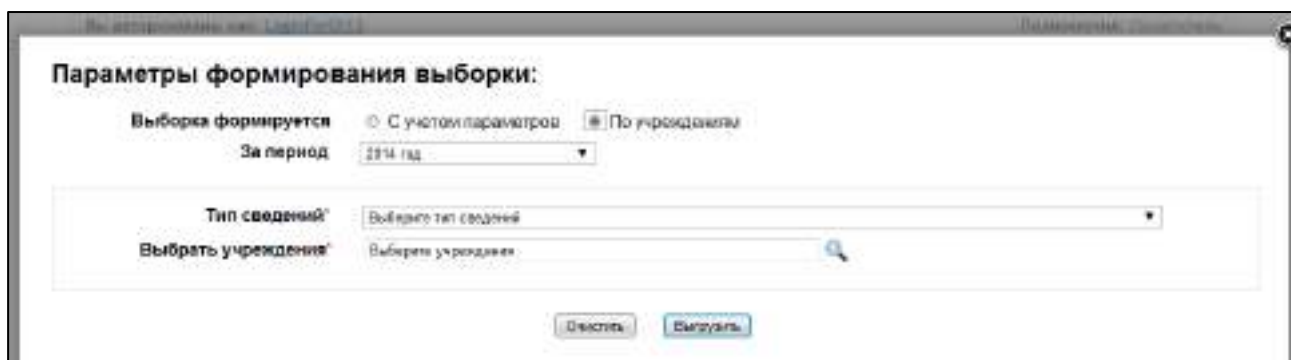


Рисунок 348. Окно «Параметры формирования выборки» («По учреждениям»)

Задайте необходимые параметры выборки, нажмите на кнопку «Выгрузить». Система запускает функцию формирования, сохранения, выгрузки сведений в виде xml-файла, сжатого в zip-архив и уведомления Пользователя. Далее отображается окно с сообщением: «Запущена выгрузка файла. По окончании выгрузки Вам будет отправлено уведомление по адресу

Наименование ИС:	Государственная информационная система «Официальный сайт Российской Федерации в информационно-телекоммуникационной сети Интернет для размещения информации о государственных (муниципальных) учреждениях»	
Название документа:	Руководство пользователя. Открытая часть сайта	
Код документа:		Стр. 444

Вашей электронной почты <адрес электронной почты, указанный при регистрации>» (Рисунок 349).

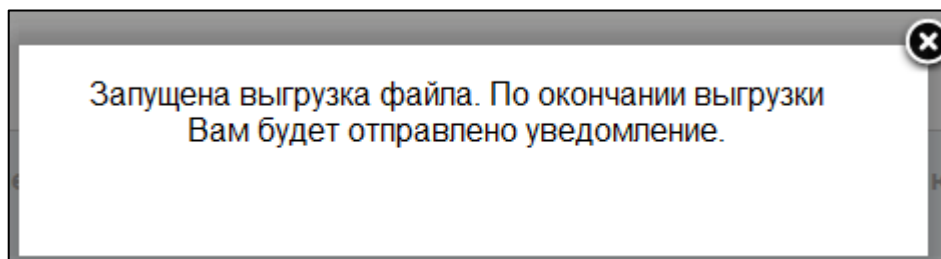


Рисунок 349. Окно с сообщением о запуске выгрузки файла

После завершения процесса выгрузки Система генерирует уникальную гиперссылку на скачивание файла, отправляет ее Пользователю на адрес электронной почты, указанный при регистрации и отображает сообщение: «Выгрузка сведений успешно завершена. Ссылка для скачивания zip-архива отправлена Вам по адресу электронной почты, указанному при регистрации» (Рисунок 350) во время текущего сеанса Пользователя, либо один раз на главной странице Профиля при первом входе.

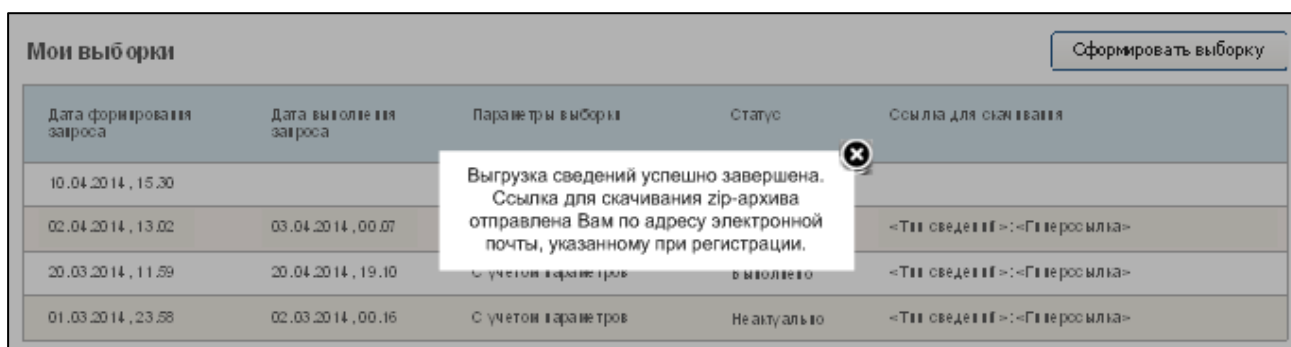


Рисунок 350. Окно с сообщением о завершении выгрузки сведений

Для скачивания архива с выборкой нажмите на гиперссылку в тексте письма отправленного на электронный адрес, указанный при регистрации. Сохраните архив.

3.1.4.4 Работа в разделе «Сохраненные выборки и ссылки»

Для сохранения выборок и добавления ссылок на внешние ресурсы выберите пункт меню «Сохраненные выборки и ссылки». В результате отображается страница выборок и ссылок (Рисунок 351).

Наименование ИС:	Государственная информационная система «Официальный сайт Российской Федерации в информационно-телекоммуникационной сети Интернет для размещения информации о государственных (муниципальных) учреждениях»	
Название документа:	Руководство пользователя. Открытая часть сайта	
Код документа:		Стр. 445



Рисунок 351. Страница «Сохраненные выборы и ссылки»

Для добавления новой ссылки нажмите на кнопку «Добавить». Открывается форма «Ссылки» для ввода наименования ссылки и URL (Рисунок 352).

Рисунок 352. Форма «Ссылки»

Заполните обязательные поля формы и нажмите на кнопку «Сохранить».

Форма закрывается, введенное наименование отображается в блоке «Наименование выборки/ссылки» в виде гиперссылки (Рисунок 353).

Наименование ИС:	Государственная информационная система «Официальный сайт Российской Федерации в информационно-телекоммуникационной сети Интернет для размещения информации о государственных (муниципальных) учреждениях»	
Название документа:	Руководство пользователя. Открытая часть сайта	
Код документа:		Стр. 446

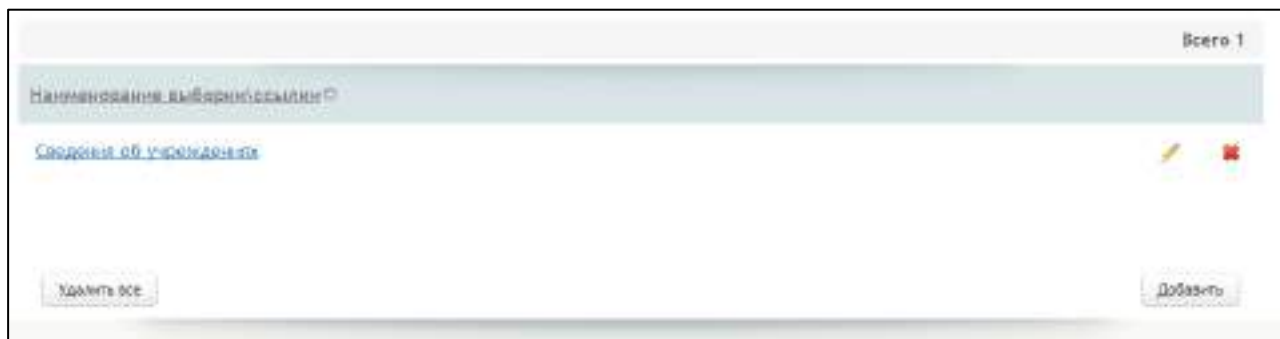


Рисунок 353. Страница «Сохраненные выборки и ссылки» при наличии в списке ссылок на ресурсы и выборки

При необходимости отредактировать информацию о ссылке/выборке нажмите на пиктограмму «✎».

Для удаления ссылки необходимо нажать на пиктограмму «✖». В случае необходимости удаления всех ссылок нажмите на кнопку «Удалить все».

3.1.4.5 Формирование отчета «Информация об учреждениях» по своим учреждениям

Из профиля пользователя доступно формирование отчета «Информация об учреждениях» по своим учреждениям.

Для формирования отчета необходимо на главной странице профиля в блоке «Мои отчеты» указать год формирования данных и выбрать пункт «Информация об учреждениях» в таблице.



Рисунок 354. Выбор отчета «Информация об учреждениях»

В результате открывается страница раздела «Информация об учреждениях» в открытой части Сайта с выборкой по учреждениям, добавленным в перечень «Мои учреждения» - в параметрах фильтра раздела установлен признак «Искать в моих учреждениях».

Наименование ИС:	Государственная информационная система «Официальный сайт Российской Федерации в информационно-телекоммуникационной сети Интернет для размещения информации о государственных (муниципальных) учреждениях»	
Название документа:	Руководство пользователя. Открытая часть сайта	
Код документа:		Стр. 447

3.1.4.6 Формирование отчета «Услуги и работы учреждений» по своим учреждениям

Из профиля пользователя доступно формирование отчета «Услуги и работы учреждений» по своим учреждениям.

Для формирования отчета необходимо на главной странице профиля в блоке «Мои отчеты» указать год формирования данных и выбрать пункт «Информация об учреждениях» в таблице (Рисунок 355).



Рисунок 355. Выбор отчета «Услуги и работы учреждений»

В результате в открытой части Сайта открывается страница отчета «Сводная информация о государственных (муниципальных) услугах (работах)» (п.1.22.2) с выборкой по учреждениям, добавленным в перечень «Мои учреждения». По умолчанию в параметрах фильтра в параметре «Область поиска» установлено значение «По учреждению» и в параметре «Выбранные учреждения» указаны учреждения, которые добавлены в перечень «Мои учреждения» в профиле.

3.1.4.7 Формирование отчета «Рейтинг учреждений по оценкам пользователей» по своим учреждениям

Из профиля пользователя доступно формирование отчета «Услуги и работы учреждений» по своим учреждениям.

Для формирования отчета необходимо на главной странице профиля в блоке «Мои отчеты» указать год формирования данных и выбрать пункт «Информация об учреждениях» в таблице (Рисунок 356).

Наименование ИС:	Государственная информационная система «Официальный сайт Российской Федерации в информационно-телекоммуникационной сети Интернет для размещения информации о государственных (муниципальных) учреждениях»	
Название документа:	Руководство пользователя. Открытая часть сайта	
Код документа:		Стр. 448



Рисунок 356. Выбор отчета «Рейтинг учреждений по оценкам пользователей»

В результате открывается страница отчета «Рейтинг государственных (муниципальных) учреждений по оценкам пользователей» (п. 1.22.8) в Открытой части Сайта с выборкой по учреждениям, добавленным в перечень «Мои учреждения» - по умолчанию в параметрах фильтра в параметре «Выбранные учреждения» указаны учреждения, которые добавлены в перечень «Мои учреждения» в профиле.

Наименование ИС:	Государственная информационная система «Официальный сайт Российской Федерации в информационно-телекоммуникационной сети Интернет для размещения информации о государственных (муниципальных) учреждениях»	
Название документа:	Руководство пользователя. Открытая часть сайта	
Код документа:		Стр. 449

Лист регистрации изменений

№ версии док-та	Дата изменения	Автор изменений	Изменения
1.0	07.12.2015		Начальная версия документа
1.1	18.12.2015		Обновлены рисунки в разделе 1.20
1.2	12.01.2016		Обновлен п.1.11.1
1.3	25.01.2016		Документ обновлен по версии 3.11.0
1.4	28.01.2016		Обновлены Рисунок 79, Рисунок 128, Рисунок 129. Обновлен п.
1.5	09.02.2016		Обновлено
1.6	18.02.2016		Обновлено по версии 3.11.2
1.7	10.03.2016		Обновлено по версии 3.11.3 Обновлены пункты: п. 1.12.1 Просмотр информации о государственном (муниципальном) задании; п. 1.13.2 Просмотр информации о результатах деятельности и об использовании имущества; п. 1.21.2 Просмотр карточки государственного задания
1.8	15.03.2016		Обновлено по версии 3.11.4 Обновлена информация о контактных данных в разделе 1
1.9	22.03.2016		Обновлено по версии 3.12.0 Обновлены рисунки Рисунок 78, Рисунок 131, Рисунок 37, Рисунок 142, Рисунок 155
1.10	14.04.2016		Обновлено по версии 3.12.4 Обновлены Рисунок 46, Рисунок 47, Рисунок 132, Рисунок 138, Рисунок 140; Обновлен п.1.21.2.1
1.11	15.04.2016		Обновлены Рисунок 46, Рисунок 78, Рисунок 124, Рисунок 131, Рисунок 142, Рисунок 155
1.12	12.05.2016		Обновлено до версии 3.12.6 Добавлен п. 1.21.3.1 Просмотр Обновлены все рисунки с блоками поиска по всему документу.

Наименование ИС:	Государственная информационная система «Официальный сайт Российской Федерации в информационно-телекоммуникационной сети Интернет для размещения информации о государственных (муниципальных) учреждениях»	
Название документа:	Руководство пользователя. Открытая часть сайта	
Код документа:		Стр. 450

№ версии док-та	Дата изменения	Автор изменений	Изменения
			Обновлены Рис.43 и Рис.45. Удален раздел про Сводные результаты независимой оценки
1.13	08.06.2016		Обновлено до версии 4.0 Обновлены рисунки Рисунок 78, Рисунок 80, Рисунок 124
1.14	27.06.2016		Обновлено до версии 4.0.1 Обновлены пункты: п. 1.3 Быстрый поиск по сайту; п. 1.7 Расширенный поиск учреждений; п. 1.9 Просмотр общих сведений об учреждении; п. 1.22 Независимая система оценки качества; п. 1.12.1 Просмотр информации о государственном (муниципальном) задании.
1.15	13.07.2016		Обновлено до версии 4.0.2 Обновлены: Рисунок 1, Рисунок 131, Рисунок 138, Рисунок 142, Рисунок 155, Рисунок 159, Рисунок 146, Рисунок 166; п. 1.11 «Просмотр плановых показателей деятельности»; 1.12 «Просмотр фактических показателей деятельности»; 1.25.2 «Регистрационные данные организации». Добавлен п. 1.21.3.4 «Просмотр итоговой оценки субъектов Российской Федерации (муниципальных образований)».
1.16	18.07.2016		Обновлены: Рисунок 70, Рисунок 66, Рисунок 48, Рисунок 132, Рисунок 138, Рисунок 159, Рисунок 146, Рисунок 166; п. 1.21.3.1 «рейтинга»; п. 1.21.2.3 «Просмотр сведений об общественном совете».
1.17	02.08.2016		Обновлены рисунки: Рисунок 131, Рисунок 138, Рисунок 142, Рисунок 155, Рисунок 159, Рисунок 146, Рисунок 166, Рисунок 271
1.18	03.08.2016		Обновлены рисунки:

Наименование ИС:	Государственная информационная система «Официальный сайт Российской Федерации в информационно-телекоммуникационной сети Интернет для размещения информации о государственных (муниципальных) учреждениях»	
Название документа:	Руководство пользователя. Открытая часть сайта	
Код документа:		Стр. 451

№ версии док-та	Дата изменения	Автор изменений	Изменения
			Рисунок 78, Рисунок 124, Рисунок 201, Рисунок 203, Рисунок 204, Рисунок 205
1.19	18.08.2016		Обновлено по версии 4.0.3 Обновлены: Рисунок 1, Рисунок 4, Рисунок 130, Рисунок 137, Рисунок 141, Рисунок 150, Рисунок 154, Рисунок 158, Рисунок 145, Рисунок 165, Рисунок 175; п. 1.20.1 «Просмотр и поиск данных в реестре»; п. 1.21.1 «Просмотр мониторинга размещения сведений»; п. 1.21.3.4 «Просмотр итоговой оценки субъектов Российской Федерации (муниципальных образований)». Добавлен п. 1.21.4 «Просмотр рейтинга информационной открытости государственных и муниципальных учреждений».
1.20	29.09.2016		Обновлено по версии 4.0.3.1. Обновлены: п. 1.1 «Главная страница – навигация»; п. 1.7 «Сравнение учреждений и оказываемых ими услуг»; 1.11.1 «Просмотр информации о государственном (муниципальном) задании»; п. 1.22.1 «Аналитическая информация о государственных (муниципальных) учреждениях»; 1.22.12 «Мониторинг размещения сведений об учреждениях на Официальном сайте»; п. 1.25.1 «Просмотр реестра организаций».
1.21	21.10.2016		Обновлено по версии 4.0.4. Обновлены: п. 1.1 «Главная страница – навигация»; п. 1.21 «Независимая система оценки качества».
1.22	10.11.2016		Обновлено по версии 4.0.5. Обновлены: п. 1.1 «Главная страница – навигация»; п. 1.2.1 «Поиск по учреждениям»; п. 1.21.1 «Просмотр мониторинга размещения сведений»; п. 1.21.2.4 «Просмотр сведений об операторах

Наименование ИС:	Государственная информационная система «Официальный сайт Российской Федерации в информационно-телекоммуникационной сети Интернет для размещения информации о государственных (муниципальных) учреждениях»	
Название документа:	Руководство пользователя. Открытая часть сайта	
Код документа:		Стр. 452

№ версии док-та	Дата изменения	Автор изменений	Изменения
			независимой оценки»; п. 1.21.2.5 «Просмотр сведений о перечнях организаций»; п. 1.21.2.6 «Просмотр сведений о показателях, характеризующих общие критерии»; п. 1.21.3.1 «Просмотр ».
1.23	30.11.2016		Обновлено по версии 4.0.6. Обновлены: п. 1.1 «Главная страница – навигация»; п. 1.2.1 «Поиск по учреждениям»; п. 1.21.2.5 «Просмотр сведений о перечнях организаций»; п. 1.21.2.8 «Просмотр сведений о результатах независимой оценки»; п. 1.21.2.9 «Просмотр результатов рассмотрения результатов независимой оценки и предложений об улучшении качества»; п. 1.21.3.4 «Просмотр итоговой оценки субъектов Российской Федерации (муниципальных образований)».
1.24	12.12.2016		Обновлено по версии 4.0.7. Обновлены: п. 1.1 «Главная страница – навигация»; п. 1.2.1 «Поиск по учреждениям».
1.25	22.12.2016		Обновлено по версии 4.0.8. Обновлены Рисунок 1, Рисунок 2, Рисунок 29, Рисунок 30, Рисунок 37, Рисунок 45.
1.26	28.12.2016		Обновлены рисунки: Рисунок 20, Рисунок 21, Рисунок 22.
1.27	19.01.2017		Обновлены Рисунок 1, Рисунок 2, Рисунок 16, Рисунок 205.
1.28	21.01.2017		Обновлено по версии 4.0.11. Удален раздел 1.23.14 «Мониторинг формирования перечней государственных (муниципальных) услуг (работ)». Обновлены рисунки: Рисунок 232, Рисунок 22, Рисунок 178, Рисунок 137, Рисунок 141, Рисунок 145, Рисунок 150, Рисунок 154, Рисунок 158, Рисунок 165, Рисунок 175,

Наименование ИС:	Государственная информационная система «Официальный сайт Российской Федерации в информационно-телекоммуникационной сети Интернет для размещения информации о государственных (муниципальных) учреждениях»	
Название документа:	Руководство пользователя. Открытая часть сайта	
Код документа:		Стр. 453

№ версии док-та	Дата изменения	Автор изменений	Изменения
			Рисунок 207. Обновлен раздел 1.21.3.1 «Просмотр».
1.29	20.03.2017		Обновлено по версии 4.0.13. Обновлен Рисунок 70.
1.30	29.03.2017		Обновлено по версии 4.0.14. В раздел 1.21.3.1 «Просмотр» добавлена информация по формированию рейтинга организации. В раздел 1.21.2.8 «Просмотр сведений о результатах независимой оценки» добавлена информация по учету нормирующих коэффициентов и отображению подсказки. Обновлены рисунки: Рисунок 151, Рисунок 153, Рисунок 159, Рисунок 166, Рисунок 184.
1.31	19.05.2017		Обновлено по версии 4.0.17. Обновлены пункты: 1.11.2 «Просмотр информации о плане финансово-хозяйственной деятельности»; 1.8 «Просмотр общих сведений об учреждении». Обновлены рисунки: Рисунок 70, Рисунок 90, Рисунок 91, Рисунок 112.
1.32	13.06.2017		Обновлено по версии 4.0.18: Обновлен п. 1.21.2.8 «Просмотр сведений о результатах независимой оценки» – добавлена информация о периоде, за который оценка не проводилась.
1.33	28.07.2017		Обновлено по версии 4.0.22. Обновлены пункты: 1.7 «Сравнение учреждений и оказываемых ими услуг»; 1.21.2.1 «Просмотр сведений об уполномоченных органах»; 1.21.2.3 «Просмотр сведений об общественном совете»; 1.21.2.4 «Просмотр сведений об операторах независимой оценки»; 1.21.2.5 «Просмотр сведений о перечнях организаций»; 1.21.2.7 «Просмотр сведений о дополнительных

Наименование ИС:	Государственная информационная система «Официальный сайт Российской Федерации в информационно-телекоммуникационной сети Интернет для размещения информации о государственных (муниципальных) учреждениях»	
Название документа:	Руководство пользователя. Открытая часть сайта	
Код документа:		Стр. 454

№ версии док-та	Дата изменения	Автор изменений	Изменения
			критериях»; 1.21.2.8 «Просмотр сведений о результатах независимой оценки»; 1.21.2.9 «Просмотр результатов рассмотрения результатов независимой оценки и предложений об улучшении качества»; 1.21.2.10 Просмотр планов по устранению недостатков.
1.34	15.08.2017		Обновлено по версии 4.0.23. Обновлены пункты: 1.1 «Главная страница – навигация»; 1.23 «Единый реестр отзывов»; Добавлены пункты: 1.21.7 Просмотр сведений о посещаемости разделов по НОК оказанных услуг на Официальном сайте; 1.21.5 «Просмотр сведений об охвате организаций по НОК».
1.35	28.08.2017		Обновлено по версии 4.0.24. Добавлен п. 1.1.2 Добавление отзыва об учреждении . Обновлены пункты: 1.7 Сравнение учреждений и оказываемых ими услуг; 1.21.3.4 Просмотр итоговой оценки субъектов Российской Федерации (муниципальных образований); 1.21.5 Просмотр сведений об охвате организаций по НОК.
1.36	14.09.2017		Обновлено по версии 4.0.25. Добавлены пункты: 1.21.6 Просмотр сведений о мониторинге отзывов по независимой оценке качества. Обновлены пункты: 1.11.1 Просмотр информации о государственном (муниципальном) задании; 1.21.7 Просмотр сведений о посещаемости разделов по НОК оказанных услуг на Официальном сайте 1.23 Единый реестр отзывов;

Наименование ИС:	Государственная информационная система «Официальный сайт Российской Федерации в информационно-телекоммуникационной сети Интернет для размещения информации о государственных (муниципальных) учреждениях»	
Название документа:	Руководство пользователя. Открытая часть сайта	
Код документа:		Стр. 455

№ версии док-та	Дата изменения	Автор изменений	Изменения
			1.1.2 Добавление отзыва об учреждении или по НОК; 1.8 Просмотр общих сведений об учреждении. Добавлены рисунки: Рисунок 200. Обновлены рисунки: Рисунок 15, Рисунок 66, Рисунок 126, Рисунок 130, Рисунок 137, Рисунок 141, Рисунок 145, Рисунок 150, Рисунок 154, Рисунок 158, Рисунок 165, Рисунок 175, Рисунок 178, Рисунок 200, Рисунок 207, Рисунок 215, Рисунок 227
1.37	22.09.2017		Обновлено по версии 5.0. Обновлены пункты: 1.21.6 Просмотр сведений о мониторинге отзывов по независимой оценке качества. Обновлены рисунки: Рисунок 11, Рисунок 13, Рисунок 14.
1.38	06.10.2017		Обновлено по версии 5.0.1. Обновлены пункты: 1.8 Просмотр общих сведений об учреждении; 1.1.2 Добавление отзыва об учреждении или по НОК; 1.23 Единый реестр отзывов. Обновлены рисунки: Рисунок 142, Рисунок 226.
1.39	16.11.2017		Обновлено по версии 5.0.4. Обновлены пункты: 2.2.10 «Добавление нового сообщения в тему»; 2.2.11 «Добавление новой темы»; 1.21.7 «Просмотр сведений о посещаемости разделов по НОК оказанных услуг на Официальном сайте»; 1.8 «Просмотр общих сведений об учреждении». Обновлены рисунки: Рисунок 126, Рисунок 229, Рисунок 37, Рисунок 138, Рисунок 138. Страница «Справочник общественных советов»

Наименование ИС:	Государственная информационная система «Официальный сайт Российской Федерации в информационно-телекоммуникационной сети Интернет для размещения информации о государственных (муниципальных) учреждениях»	
Название документа:	Руководство пользователя. Открытая часть сайта	
Код документа:		Стр. 456

№ версии док-та	Дата изменения	Автор изменений	Изменения
			Рисунок 155, Рисунок 142, Добавлены рисунки: Рисунок 230.
1.40	18.12.2017		Обновлено по версии 5.1. Обновлен рисунок: Рисунок 282. Обновлен пункт: 1.28 «Вопросы и ответы».
1.41	26.12.2017		Обновлено по версии 5.1.1. Обновлены рисунки: Рисунок 1, Рисунок 2. Добавлен рисунок Рисунок 23. Скорректированы разделы: 1.2.1 «Поиск по учреждениям», 1.4 «Просмотр информации об учреждениях», 1.8 «Просмотр общих сведений об учреждении». Добавлен раздел 1.1.4 «Включение/отключение интерактивных подсказок». Удален раздел 1.2.2 «Поиск по услугам».
1.42	19.01.2018		Обновлено по версии 5.1.2. Обновлены рисунки: Рисунок 217, Рисунок 219, Рисунок 220, Рисунок 221, Рисунок 222.
1.43	07.02.2018		Обновлено по версии 5.1.3. Обновлен рисунок
1.44	21.03.2018		Обновлено по версии 5.1.5. Обновлены разделы: 1.21.3.1 «Просмотр », 1.21.2.1 «Просмотр сведений об уполномоченных органах», 1.21.2.8 «Просмотр сведений о результатах независимой оценки», 1.6 «Расширенный поиск учреждений». Обновлены рисунки: Рисунок 323, Рисунок 311, Рисунок 146, Рисунок 147, Рисунок 27.
1.45	13.04.2018		Обновлено по версии 5.1.6. Обновлены рисунки: Рисунок 1, Рисунок 2, Рисунок 23, Рисунок 24, Рисунок 4, Рисунок 232, Рисунок 332. Обновлены разделы: 1.7 «Сравнение учреждений и оказываемых ими

Наименование ИС:	Государственная информационная система «Официальный сайт Российской Федерации в информационно-телекоммуникационной сети Интернет для размещения информации о государственных (муниципальных) учреждениях»	
Название документа:	Руководство пользователя. Открытая часть сайта	
Код документа:		Стр. 457

№ версии док-та	Дата изменения	Автор изменений	Изменения
			<p>услуг»;</p> <p>1.1.3 «Просмотр инфографики»;</p> <p>1.22.8 «Рейтинг государственных (муниципальных) учреждений по оценкам пользователей».</p> <p>3.1.4.2 «Работа в разделе «Уведомления о размещении информации»;</p> <p>3.1.4.5 «Формирование отчета «Информация об учреждениях» по своим учреждениям»;</p> <p>3.1.4.6 «Формирование отчета «Услуги и работы учреждений» по своим учреждениям»;</p> <p>3.1.4.7 «Формирование отчета «Рейтинг учреждений по оценкам пользователей» по своим учреждениям».</p> <p>Добавлен раздел 1.19 «Перечни (классификаторы) услуг и работ».</p> <p>Удалены разделы:</p> <p>«Опросы»;</p> <p>«Базовые перечни государственных (муниципальных) услуг и работ»;</p> <p>«Просмотр базовых перечней услуг и работ»;</p> <p>«Просмотр карточки услуги (работы)»;</p> <p>«Ведомственные перечни государственных (муниципальных) работ и услуг».</p>
1.46	27.04.2018		<p>Обновлено по версии 5.1.7.</p> <p>Обновлены пункты:</p> <p>1.25.2 «Регистрационные данные организации»;</p> <p>1.22.11 «Мониторинг размещения сведений на Официальном сайте по учреждениям субъектов и муниципальных образований Российской Федерации»;</p> <p>1.22.15 «Самые активные регионы по размещению информации по учреждениям субъектов и муниципальным учреждениям Российской Федерации»;</p> <p>Обновлены рисунки:</p> <p>Рисунок 260, Рисунок 261.</p>
1.47	01.06.2018		<p>Обновлено по версии 5.1.9.</p> <p>Обновлены пункты:</p> <p>1.13 «Сравнение плановых и фактических показателей деятельности».</p>

Наименование ИС:	Государственная информационная система «Официальный сайт Российской Федерации в информационно-телекоммуникационной сети Интернет для размещения информации о государственных (муниципальных) учреждениях»	
Название документа:	Руководство пользователя. Открытая часть сайта	
Код документа:		Стр. 458

№ версии док-та	Дата изменения	Автор изменений	Изменения
			Обновлены рисунки: Рисунок 85, Рисунок 86.
1.48	19.06.2018		Изменено название системы в колонтитулах и на титульном листе
1.49	12.07.2018		Обновлено по версии 5.1.11. Обновлены пункты: 1.22.11 «Мониторинг размещения сведений на Официальном сайте по учреждениям субъектов и муниципальных образований Российской Федерации». 1.12.1 «Просмотр информации о годовой бухгалтерской отчетности». Обновлен Рисунок 94.
1.50	12.12.2018		Обновлено по версии 6.0. Обновлены рисунки: Рисунок 1, Рисунок 2, Рисунок 117, Рисунок 120, Рисунок 266. Добавлен раздел 1.1.1 «Авторизация пользователя в Системе через портал ГосУслуг». Обновлены разделы: 1.21.5 «Просмотр сведений об охвате организаций по НОК»; 1.11.1 «Просмотр информации о государственном (муниципальном) задании».
1.51	07.05.2019		Обновлено по версии 7.0 Добавлен раздел: 1.21.2.10 Просмотр планов по устранению недостатков; 1.21.3.1 Просмотр итоговой оценки организаций за 2018-2020 годы; 1.21.3.3 Просмотр показателей оценки качества по отраслям и субъектам Российской Федерации (муниципальным образованиям).
1.52			Обновлено по версии 7.2 Обновлен рисунок: Рисунок 132
1.53			Обновлено по версии 7.3 Обновлен рисунок:

Наименование ИС:	Государственная информационная система «Официальный сайт Российской Федерации в информационно-телекоммуникационной сети Интернет для размещения информации о государственных (муниципальных) учреждениях»	
Название документа:	Руководство пользователя. Открытая часть сайта	
Код документа:		Стр. 459

№ версии док-та	Дата изменения	Автор изменений	Изменения
			Рисунок 142, Рисунок 144
1.54			Обновлено по версии 7.4 Обновлен рисунок: Рисунок 177
1.55			Обновлено по версии 7.5 Добавлен раздел: 1.21.2.11 Просмотр сведений о публичном отчете
1.56			Обновлено по версии 7.6 Обновлен: 1.21.2.2 Просмотр сведений об ответственных должностных лицах; Рисунок 66; Рисунок 171.